



OKRĘGOWA KOMISJA EGZAMINACYJNA
W POZNANIU

WYNIKI
EGZAMINU
POTWIERDZAJĄCEGO
KWALIFIKACJE W ZAWODZIE
„NOWY EGZAMIN ZAWODOWY”

RAPORT

WOJEWÓDZTWA
LUBUSKIE*WIELKOPOLSKIE*ZACHODNIOPOMORSKIE

2014

Opracowanie: Maciej Braska, Lidia Brechelke, Mariusz Brechelke,
Zofia Hryhorowicz, Ilona Iskańska, Zdzisław Lewandowski,
Wojciech Miękiśiak, Barbara Stryczniewicz

Okręgowa Komisja Egzaminacyjna w Poznaniu
ul. Gronowa 22
61-655 Poznań

Spis treści

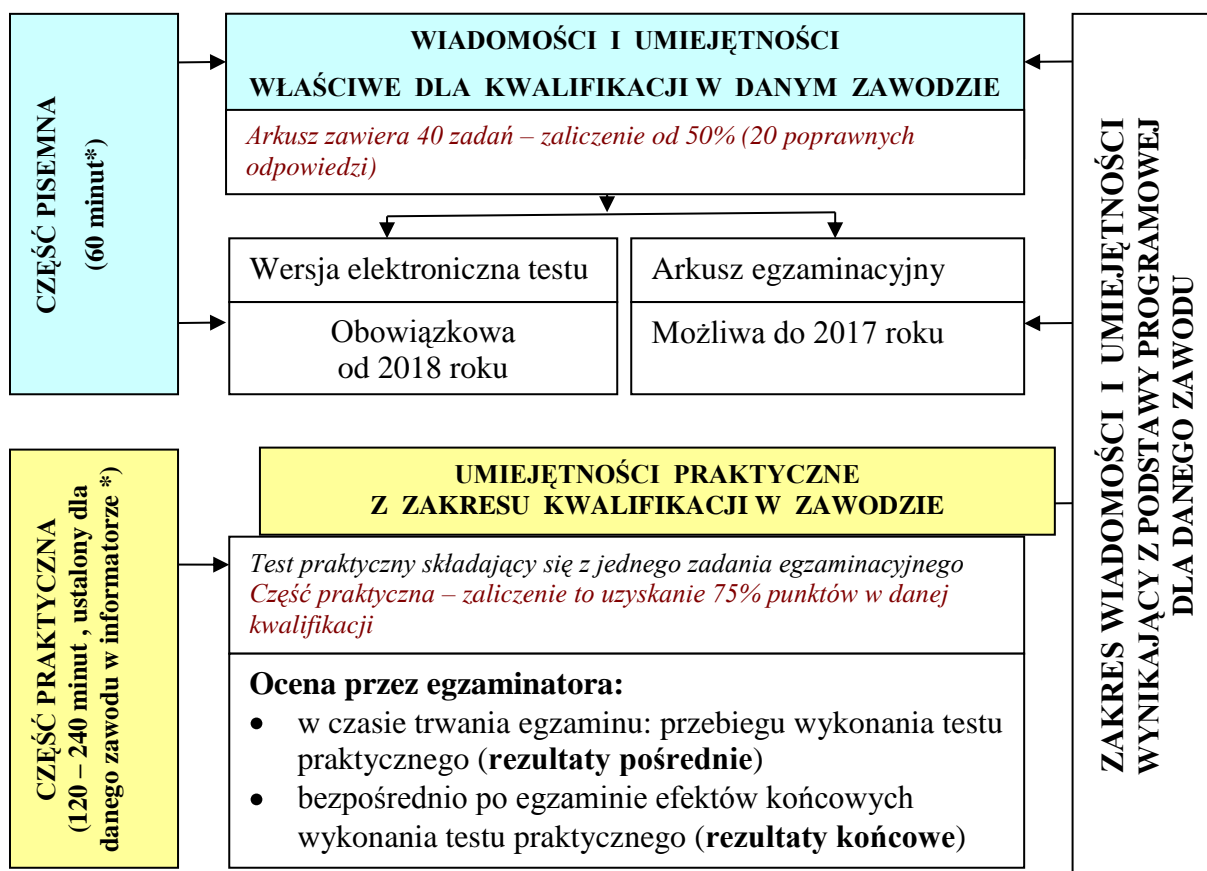
1. Struktura egzaminu.....	4
2. Opis arkuszy egzaminacyjnych egzaminu potwierdzającego kwalifikacje w zawodzie.....	5
3. Charakterystyka populacji przystępujących do poszczególnych części egzaminu w roku 2014.....	6
3.1. uczestnicy egzaminu	6
- zgłoszeni i przystępujący do egzaminu;	
- status zdających (uczniowie, absolwenci, eksterni);	
3.2. uczestnicy egzaminu	12
- województwo, zawody;	
- cechy demograficzne: typ miejscowości, status szkoły, wiek;	
- specyficzne trudności;	
- cykle kształcenia (zawód i kształcenie w typach szkół);	
3.3. zdawalność egzaminu (województwa, powiaty, kwalifikacje) w poszczególnych sesjach egzaminacyjnych	17
4. Analiza ilościowa i jakościowa wyników uzyskanych przez zdających	54
4.2. analiza ilościowa wyników	54
4.2. analiza jakościowa wyników.....	89
5. Organizacja procesu sprawdzania.....	119
5.1. ośrodki egzaminacyjne.....	119
5.2. egzaminatorzy.....	121
6. Podsumowanie.....	124

1. Struktura egzaminu

Egzamin potwierdzający kwalifikacje w zawodzie pozwala na porównywalność poziomu wiedzy i umiejętności uczniów, słuchaczy i absolwentów określonego typu szkół zawodowych w całym kraju, w zakresie kwalifikacji właściwych dla danego zawodu, niezależnie od systemu kształcenia. Do egzaminu potwierdzającego kwalifikacje w zawodzie mogli przystąpić:

- uczniowie i słuchacze **zasadniczej szkoły zawodowej, technikum i szkoły policealnej,**
- absolwenci **zasadniczej szkoły zawodowej, technikum i szkoły policealnej,**
- absolwenci **kwalifikacyjnych kursów zawodowych,**
- osoby, które spełniają określone w przepisach warunki przystąpienia do **egzaminu eksternistycznego.**

Poniżej – dla przypomnienia – przedstawiamy strukturę egzaminu potwierdzającego kwalifikacje w zawodzie:



* czas części pisemnej i praktycznej może być przedłużony zgodnie z komunikatem Dyrektora CKE o dodatkowe 30 minut lub o 50% czasu przewidzianego na rozwiązanie zadań z arkusza egzaminacyjnego standardowego

2. Opis arkuszy egzaminacyjnych egzaminu potwierdzającego kwalifikacje w zawodzie w 2014 r.

Materiały egzaminacyjne do części pisemnej zawierały: arkusz egzaminacyjny i kartę odpowiedzi przeznaczoną do zaznaczania prawidłowej odpowiedzi. Niezależnie od typu szkoły, zawodu i kwalifikacji, arkusz egzaminacyjny składał się z 40 zadań, które sprawdzały wybrane wiadomości i umiejętności dla kwalifikacji, określone w podstawie programowej dla danego zawodu. Dla zdających część pisemną elektronicznie – arkusz egzaminacyjny był umieszczony na serwerze – zdający wybierali właściwe odpowiedzi bezpośrednio na monitorze komputera.

Materiały egzaminacyjne do części praktycznej zawierały: arkusz z testem praktycznym i kartę oceny, a także kryteria dla egzaminatora. Sprawdzały określony dla zawodu zakres praktycznych umiejętności, typowych dla danej kwalifikacji w zawodzie, wynikających z podstawy programowej dla tego zawodu.

Arkusz dla zdającego zawierał treść zadania oraz dokumentację techniczną, np.: rysunek, szkic, zdjęcie, model gotowego wyrobu, plan, tabele, normy oraz ewentualnie tabele do wypełnienia, jeśli rezultatem wykonania testu była dokumentacja.

We wszystkich kwalifikacjach zdający wykonywali zadanie egzaminacyjne w części praktycznej na stanowisku egzaminacyjnym, a rezultatem końcowym ich pracy były: wyroby, usługi lub dokumentacja. Rezultatem mogła być także dowolna kombinacja wymienionych rezultatów. W przypadku kwalifikacji, w których rezultatem końcowym była tylko dokumentacja – ośrodki przesyłały materiały egzaminacyjne do OKE w Poznaniu i powołani egzaminatorzy dokonywali ich oceny w ośrodku sprawdzania. Takich kwalifikacji w poznańskiej OKE było 42. Wyróżniono je zielonym kolorem w tabeli kwalifikacji występujących w 2014 r. (Tabela 3.3. Wykaz zawodów oraz kwalifikacji, w których odbyły się egzaminy potwierdzające kwalifikacje w zawodzie w roku 2014). W pozostałych kwalifikacjach ocena rezultatów końcowych, a także rezultatów pośrednich odbywała się w ośrodku egzaminacyjnym. Oceny dokonywali egzaminatorzy wyznaczeni przez kierowników ośrodków egzaminacyjnych z listy przesłanej przez Okręgową Komisję Egzaminacyjną.

3. Charakterystyka populacji przystępującej do egzaminu potwierdzającego kwalifikacje w zawodzie w 2014 r.

3.1. Uczestnicy egzaminu – rok 2014

Egzamin potwierdzający kwalifikacje w zawodzie w OKE Poznań był przeprowadzony w 3 sesjach egzaminacyjnych:

- sesja styczeń-luty – w terminie 3.01 – 28.02.2014,
- sesja maj-lipiec – w terminie 26.05 – 7.07.2014,
- sesja sierpień-październik – w terminie 18.08.2014 – 17.10.2014.

W roku 2014 egzamin był przeprowadzony dla uczniów zasadniczych szkół zawodowych i techników, słuchaczy szkół policealnych oraz absolwentów szkół, kwalifikacyjnych kursów zawodowych i zdających egzaminy zawodowe jako egzamin eksternistyczny. We wszystkich sesjach egzaminacyjnych zgłoszono do egzaminu 25 514 uczniów i słuchaczy szkół, z tej liczby przystąpiły do egzaminu 22 659 osoby, 2855 osób (**11,2%**) nie przystąpiło do egzaminu. W roku 2014 zgłosiło się do egzaminu 1866 osób zdających egzamin jako słuchacze kwalifikacyjnych kursów zawodowych, absolwenci szkół i zdający egzamin eksternistyczny, 183 osoby (**9,8%**) nie przystąpiły do egzaminu.

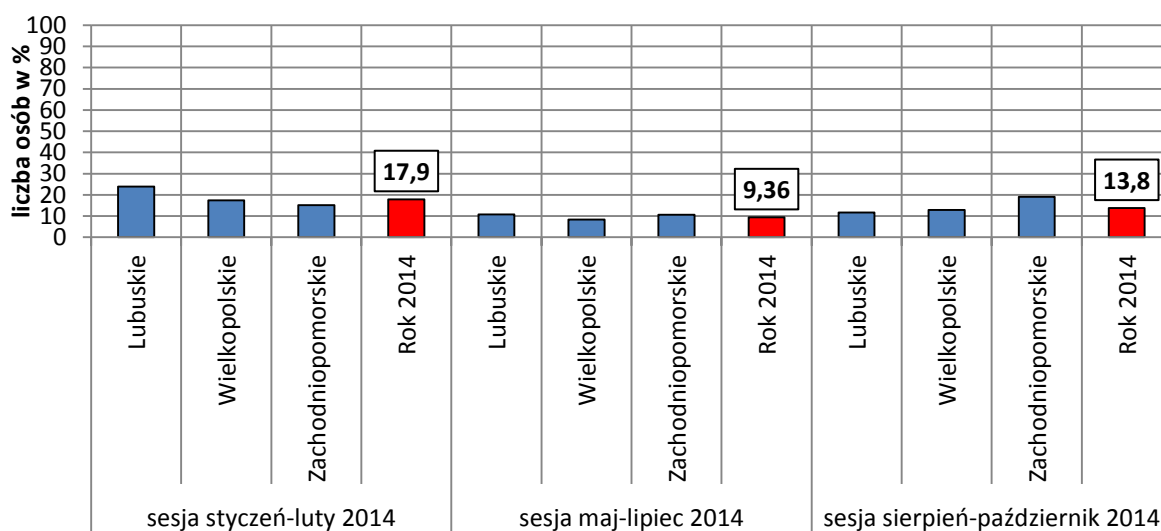
W tabeli 3.1. i na wykresie 3.1. przedstawiono liczbę osób zgłoszonych, które nie przystąpiły do egzaminu w poszczególnych sesjach egzaminacyjnych dla województw i Okręgu.

Tabela 3.1. Wykaz zgłoszonych i przystępujących do egzaminu uczniów, słuchaczy i absolwentów szkół, kwalifikacyjnych kursów zawodowych oraz eksternów w województwach i w Okręgu – w roku 2014

Sesja	Województwo	Liczba osób, które			
		były zgłoszone do egzaminu	przystąpiły do egzaminu	nie przystąpiły do egzaminu	
styczeń-luty 2014	Uczniowie i słuchacze szkół				
	Lubuskie	676	514	162	23,96%
	Wielkopolskie	2232	1842	390	17,47%
	Zachodniopomorskie	1166	989	177	15,18%
	Razem uczniowie	4074	3345	729	17,89%
	Absolwenci szkół, kursów kwalifikacyjnych i eksterni				
Okręg	329	289	40	12,16%	
maj-lipiec 2014	Uczniowie i słuchacze szkół				
	Lubuskie	3379	3016	363	10,74%
	Wielkopolskie	10543	9664	879	8,34%
	Zachodniopomorskie	4819	4306	513	10,66%
	Razem uczniowie	18741	16986	1755	9,36%

Sesja	Województwo	Liczba osób, które			
		były zgłoszone do egzaminu	przystąpiły do egzaminu	nie przystąpiły do egzaminu	
Absolwenci szkół, kursów kwalifikacyjnych i eksterni					
Okręg		756	699	57	7,54%
sierpień-październik 2014	Uczniowie i słuchacze szkół				
	Lubuskie	324	286	38	11,73%
	Wielkopolskie	1951	1699	252	12,92%
	Zachodniopomorskie	424	343	81	19,10%
	Rok 2014	2699	2328	371	13,75%
	Absolwenci szkół, kursów kwalifikacyjnych i eksterni				
Okręg		781	695	86	11,01%

Wykres 3.1. Zestawienie procentowe uczniów i słuchaczy, którzy nie przystąpili do egzaminu w roku 2014 – w województwach i w Okręgu



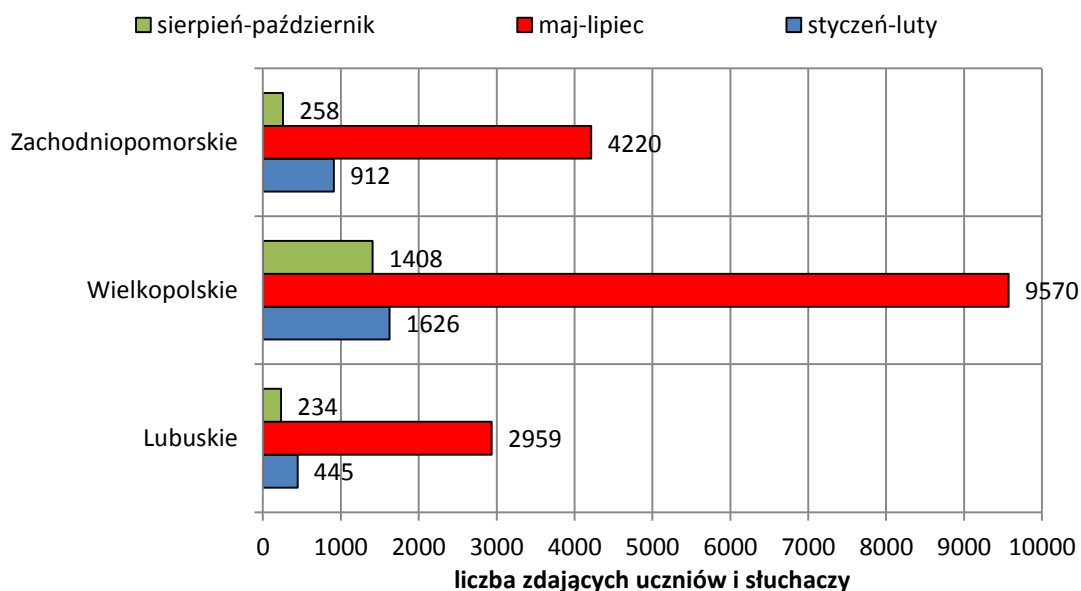
Dane przedstawione w tabeli 3.1. i na wykresie 3.1. pokazują, że największy odsetek osób zgłoszonych, które nie przystąpiły do egzaminu wystąpił w sesji styczeń-luty. W województwie lubuskim takie osoby (uczniowie i słuchacze szkół) stanowiły prawie 24% ogólnej liczby zgłoszonych do egzaminu. W sesji sierpień-październik największy odsetek osób nie przystąpił do egzaminu w województwie zachodniopomorskim – ponad 19% zgłoszonych jako uczniowie lub słuchacze szkół. We wszystkich sesjach egzaminacyjnych w roku 2014 najniższy odsetek osób, które nie przystąpiły do egzaminu wystąpił w grupie absolwentów szkół, słuchaczy kwalifikacyjnych kursów zawodowych i eksternów.

W tabeli 3.2. i na wykresie 3.2. przedstawiono liczbę osób przystępujących po raz pierwszy do egzaminu w poszczególnych sesjach egzaminacyjnych dla województw i Okręgu.

Tabela 3.2. Wykaz przystępujących do egzaminu uczniów, słuchaczy i absolwentów szkół, kwalifikacyjnych kursów zawodowych oraz eksternów – w województwach i w Okręgu – w roku 2014

Sesja	Województwo			Okręg				
	lubuskie	wielkopolskie	zachodnio-pomorskie	U	KKZ	A	E	Razem
	Uczniowie (U)							
styczeń-luty	445	1626	912	2983	42	1	57	3083
maj-lipiec	2959	9570	4220	16749	564	10	34	17357
sierpień-październik	234	1408	258	1900	471	3	4	2378
rok 2014	3638	12604	5390	21632	1077	14	95	22818

Wykres 3.2. Wykaz przystępujących do egzaminu uczniów i słuchaczy szkół – w województwach i w Okręgu – w roku 2014



Z danych przedstawionych w tabeli 3.2. i na wykresie 3.2. wynika, że do egzaminu w roku 2014 przystąpiło po raz pierwszy 22 818 osób, w tym 21 632 uczniów i słuchaczy oraz 1186 absolwentów, słuchaczy kwalifikacyjnych kursów zawodowych i zdających egzamin eksternistyczny. Spośród osób przystępujących do egzaminu po raz pierwszy, największą populację stanowili zdający w sesji maj-lipiec z województwa wielkopolskiego.

Do egzaminu w 2014 roku przystąpiły 1 524 osoby powtarzające egzamin potwierdzający kwalifikacje w zawodzie. 1 027 osób to uczniowie i słuchacze szkół, 497 osób to pozostali uczestnicy egzaminu.

Zdający w Okręgu przystąpili do egzaminu w sesji styczeń-luty w zakresie 36 kwalifikacji właściwych dla 30 zawodów (9 robotniczych i 21 technikalnych), w sesji maj-lipiec w zakresie 91 kwalifikacji właściwych dla 72 zawodów (56 technikalnych i 16 z robotniczych), a w sesji sierpień-październik w zakresie 63 kwalifikacji właściwych dla 51 zawodów (11 robotniczych i 40 technikalnych).

Wykaz zawodów i związanych z nimi kwalifikacji, w których odbyły się egzaminy w roku 2014 zawiera tabela 3.3.

Tabela 3.3. Wykaz zawodów oraz kwalifikacji, w których odbyły się egzaminy potwierdzające kwalifikacje w zawodzie w roku 2014

Oznaczenie	Symbol i nazwa kwalifikacji	Nazwa zawodu	I- II	V- VII	VIII -X
A.12.	Wykonywanie usług krawieckich	Krawiec			
A.13.	Wytwarzanie wyrobów stolarskich	Stolarz			
A.18.	Prowadzenie sprzedaży	Sprzedawca			
A.18.	Prowadzenie sprzedaży	Technik handlowiec			
A.19.	Wykonywanie zabiegów fryzjerskich	Technik usług fryzjerskich			
A.19.	Wykonywanie zabiegów fryzjerskich	Technik usług fryzjerskich			
A.20.	Rejestracja i obróbka obrazu	Fototechnik			
A.22.	Prowadzenie działalności handlowej	Technik handlowiec			
A.23.	Projektowanie fryzur	Technik usług fryzjerskich			
A.25.	Wykonywanie i realizacja projektów multimedialnych	Technik cyfrowych procesów graficznych			
A.26.	Sprzedaż produktów i usług reklamowych	Technik organizacji reklamy			
A.27.	Organizacja i prowadzenie kampanii reklamowej	Technik organizacji reklamy			
A.28.	Organizacja i nadzorowanie transportu	Technik spedytor			
A.30.	Organizacja i monitorowanie przepływu zasobów i informacji w procesach produkcji, dystrybucji i magazynowania	Technik logistyki			
A.33.	Obsługa podróźnych w portach i terminalach	Technik eksploatacji portów i terminali			
A.34.	Organizacja i prowadzenie prac związanych z przeładunkiem oraz magazynowaniem towarów i ładunków w portach i terminalach	Technik eksploatacji portów i terminali			
A.35.	Planowanie i prowadzenie działalności w organizacji	Technik ekonomista			
A.36.	Prowadzenie rachunkowości	Technik rachunkowości			
A.50.	Organizacja i prowadzenie procesów przetwarzania drewna	Technik technologii drewna			
A.54.	Przygotowywanie materiałów graficznych do procesu drukowania	Technik cyfrowych procesów graficznych			
A.59.	Przygotowywanie sprzętu, odczynników chemicznych i próbek do badań analitycznych	Technik analityk			
A.61.	Wykonywanie zabiegów kosmetycznych twarzy	Technik usług kosmetycznych			
A.62.	Wykonywanie zabiegów kosmetycznych ciała, dłoni i stóp	Technik usług kosmetycznych			
A.63.	Organizacja i prowadzenie archiwum	Technik archiwista			
A.64.	Opracowywanie materiałów archiwalnych	Technik archiwista			
A.65.	Rozliczanie wynagrodzeń i danin publicznych	Technik rachunkowości			
A.66.	Świadczenie usług pocztowych, finansowych i kurierskich oraz w zakresie obrotu towarowego	Technik usług pocztowych i finansowych			
A.67.	Wykonywanie zadań rozdzielczo-ekspedycyjnych w usługach pocztowych i kurierskich	Technik usług pocztowych i finansowych			
A.68.	Obsługa klienta w jednostkach administracji	Technik administracji			
B.2.	Wykonywanie robót drogowych	Technik drogownictwa			
B.23.	Organizacja robót związanych z budową i eksploatacją sieci gazowych	Technik gazownictwa			
B.27.	Organizacja robót związanych z budową i eksploatacją sieci komunalnych oraz instalacji sanitarnych	Technik urządzeń sanitarnych			

OKE w Poznaniu
Raport egzaminu potwierdzającego kwalifikacje w zawodzie;

Ozna- czenie	Symbol i nazwa kwalifikacji	Nazwa zawodu	I- II	V- VII	VIII -X
B.30.	Sporządzanie kosztorysów oraz przygotowywanie dokumentacji przetargowej	Technik budownictwa			
B.32.	Organizacja robót związanych z budową i utrzymaniem dróg i obiektów mostowych	Technik drogownictwa			
B.34.	Wykonywanie pomiarów sytuacyjnych i wysokościowych oraz opracowywanie wyników pomiarów	Technik geodeta			
B.35.	Obsługa geodezyjna inwestycji budowlanych	Technik geodeta			
B.36.	Wykonywanie prac geodezyjnych związanych z katastrzem i gospodarką nieruchomościami	Technik geodeta			
B.5.	Montaż systemów suchej zabudowy	Monter zabudowy i robót wykończeniowych w budownictwie			
B.6.	Wykonywanie robót malarsko-tapeciarskich	Monter zabudowy i robót wykończeniowych w budownictwie			
B.7.	Wykonywanie robót posadzkarsko-okładzinowych	Monter zabudowy i robót wykończeniowych w budownictwie			
B.8.	Wykonywanie robót związanych z budową i remontem sieci komunalnych	Monter sieci, instalacji i urządzeń sanitarnych,			
B.8.	Wykonywanie robót związanych z budową i remontem sieci komunalnych	Technik urządzeń sanitarnych			
B.9.	Wykonywanie robót związanych z montażem i remontem instalacji sanitarnych	Technik urządzeń sanitarnych			
B.9.	Wykonywanie robót związanych z montażem i remontem instalacji sanitarnych	Monter sieci, instalacji i urządzeń sanitarnych,			
B.18.	Wykonywanie robót murarskich i tynkarskich	Murarz			
B.18.	Wykonywanie robót murarskich i tynkarskich	Technik budownictwa			
E.1.	Montaż i utrzymanie linii telekomunikacyjnych	Monter sieci i urządzeń telekomunikacyjnych			
E.3.	Montaż urządzeń i systemów mechatronicznych	Technik mechatronik			
E.3.	Montaż urządzeń i systemów mechatronicznych	Monter-mechatronik			
E.5.	Montaż układów i urządzeń elektronicznych	Monter-elektronik			
E.6.	Wykonywanie instalacji urządzeń elektronicznych	Technik elektronik			
E.7.	Montaż i konserwacja maszyn i urządzeń elektrycznych	Elektryk			
E.7.	Montaż i konserwacja maszyn i urządzeń elektrycznych	Technik elektryk			
E.8.	Montaż i konserwacja instalacji elektrycznych	Technik elektryk			
E.12.	Montaż i eksploatacja komputerów osobistych oraz urządzeń peryferyjnych	Technik informatyk			
E.13.	Projektowanie lokalnych sieci komputerowych i administrowanie sieciami	Technik informatyk			
E.14.	Tworzenie aplikacji internetowych i baz danych oraz administrowanie bazami	Technik informatyk			
E.15.	Uruchamianie oraz utrzymanie terminali i przyłączy abonenckich	Technik teleinformatyk			
M.1.	Użytkowanie pojazdów, maszyn, urządzeń i narzędzi stosowanych w rolnictwie	Technik mechanizacji rolnictwa			
M.1.	Użytkowanie pojazdów, maszyn, urządzeń i narzędzi stosowanych w rolnictwie	Mechanik operator pojazdów i maszyn rolniczych			
M.12.	Diagnostowanie oraz naprawa elektrycznych i elektronicznych układów pojazdów samochodowych	Technik pojazdów samochodowych			
M.14.	Montaż i naprawa elementów i układów optycznych	Technik optyk			
M.18.	Diagnostowanie oraz naprawa podzespołów i zespołów pojazdów samochodowych	Technik pojazdów samochodowych			
M.18.	Diagnostowanie oraz naprawa podzespołów i zespołów pojazdów samochodowych	Mechanik pojazdów samochodowych			
M.19.	Użytkowanie obrabiarek skrawających	Operator obrabiarek skrawających			
M.19.	Użytkowanie obrabiarek skrawających	Technik mechanik			
M.20.	Wykonywanie i naprawa elementów maszyn, urządzeń i narzędzi	Ślusarz			
M.22.	Wykonywanie elementów kadłuba okrętu	Monter kadłubów okrętowych			
M.30.	Wykonywanie i naprawa pomocy wzrokowych	Technik optyk			
M.42.	Organizacja i prowadzenie procesu obsługi pojazdów samochodowych	Technik optyk			
M.44.	Organizacja i nadzorowanie procesów produkcji maszyn i urządzeń	Technik mechanik			
R.3.	Prowadzenie produkcji rolniczej	Rolnik			

OKE w Poznaniu
Raport egzaminu potwierdzającego kwalifikacje w zawodzie;

Oznaczenie	Symbol i nazwa kwalifikacji	Nazwa zawodu	I- II	V- VII	VIII -X
R.3.	Prowadzenie produkcji rolniczej	Technik rolnik			
R.7.	Ocena stanu środowiska	Technik ochrony środowiska			
R.9.	Prowadzenie chowu, hodowli i inseminacji zwierząt	Technik weterynarii			
R.10.	Wykonywanie czynności pomocniczych z zakresu usług weterynaryjnych	Technik weterynarii			
R.11.	Wykonywanie czynności pomocniczych z zakresu realizacji zadań inspekcji weterynaryjnej	Technik weterynarii			
R.13.	Ochrona i zagospodarowanie zasobów leśnych	Technik leśnik			
R.14.	Użytkowanie zasobów leśnych	Technik leśnik			
R.16.	Organizacja i nadzorowanie produkcji rolniczej	Technik rolnik			
R.19.	Organizowanie chowu i hodowli koni	Technik hodowca koni			
R.21.	Projektowanie, urządzenie i pielęgnacja roślinnych obiektów architektury krajobrazu	Technik architektury krajobrazu			
R.26.	Wykonywanie kompozycji florystycznych	Florysta			
S.9.	Przygotowanie i organizacja produkcji filmowej/telewizyjnej	Asystent kierownika produkcji filmowej/telewizyjnej			
T.3.	Produkcja wyrobów piekarskich	Piekarz			
T.3.	Produkcja wyrobów piekarskich	Technik technolog żywności			
T.4.	Produkcja wyrobów cukierniczych	Cukiernik			
T.4.	Produkcja wyrobów cukierniczych	Technik technolog żywności			
T.5.	Produkcja przetworów mięsnych i tłuszczowych	Rzeźnik-wędliniarz			
T.5.	Produkcja przetworów mięsnych i tłuszczowych	Technik technolog żywności			
T.6.	Sporządzanie potraw i napojów	Kucharz			
T.6.	Sporządzanie potraw i napojów	Technik żywienia i usług gastronomicznych			
T.7.	Prowadzenie działalności turystycznej na obszarach wiejskich	Technik turystyki wiejskiej			
T.8.	Prowadzenie gospodarstwa agroturystycznego	Technik turystyki wiejskiej			
T.11.	Planowanie i realizacja usług w recepcji	Technik hotelarstwa			
T.13.	Planowanie i realizacja imprez i usług turystycznych	Technik hotelarstwa			
T.15.	Organizacja żywienia i usług gastronomicznych	Technik żywienia i usług gastronomicznych			
Z.1.	Świadczenie usług w zakresie masażu	Technik masażysta			
Z.3.	Ochrona osób i mienia	Technik ochrony fizycznej osób i mienia			
Z.4.	Świadczenie usług opiekuńczych osobie chorej i niesamodzielnej	Opiekun medyczny			
Z.5.	Świadczenie usług opiekuńczych	Opiekunka środowiskowa			
Z.6.	Świadczenie usług opiekuńczo-wspierających osobie podopiecznej	Opiekun w domu pomocy społecznej			
Z.7.	Świadczenie usług opiekuńczo-wspierających osobie starszej	Opiekun osoby starszej			
Z.8.	Udzielanie pomocy i organizowanie wsparcia osobie niepełnosprawnej	Asystent osoby niepełnosprawnej			
Z.9.	Świadczenie usług w zakresie terapii zajęciowej	Terapeuta zajęciowy			
Z.11.	Świadczenie usług opiekuńczych i wspomagających rozwój dziecka	Opiekunka dziecięca			
Z.12.	Wykonywanie medycznych czynności ratunkowych i innych świadczeń opieki zdrowotnej w stanach nagłego zagrożenia zdrowotnego oraz prowadzenie edukacji w tym zakresie	Ratownik medyczny			
Z.13.	Zarządzanie bezpieczeństwem w środowisku pracy	Technik bezpieczeństwa i higieny pracy			
Z.14.	Prowadzenie działalności profilaktyczno-leczniczej pod nadzorem i na zlecenie lekarza dentyście oraz utrzymanie gabinetu w gotowości do pracy i prowadzenie promocji zdrowia	Higienistka stomatologiczna			
Z.15.	Asystowanie lekarzowi dentyście i utrzymanie gabinetu w gotowości do pracy	Asystentka stomatologiczna			
Z.16.	Świadczenie usług w zakresie dietetyki	Dietetyk			
Z.19.	Sporządzanie i wytwarzanie produktów leczniczych oraz prowadzenie obrotu środkami farmaceutycznymi i materiałami medycznymi	Technik dentystryczny			
Z.20.	Wykonywanie dezynfekcji i sterylizacji medycznej	Technik sterylizacji medycznej			
Z.22.	Wykonywanie działań ratowniczych	Technik pożarnictwa			
Z.23.	Zarządzanie działaniami ratowniczymi	Asystent osoby niepełnosprawnej			

Ozna- czenie	Symbol i nazwa kwalifikacji	Nazwa zawodu	I- II	V- VII	VIII -X
		Liczba kwalifikacji	36	91	63
		Liczba zawodów	30	72	51
		Liczba zawodów technikalnych	21	56	40
		Liczba zawodów robotniczych	9	16	11

* Zielonym kolorem oznaczono symbole kwalifikacji, w których rezultatem końcowym jest dokumentacja

3.2. Uczestnicy egzaminu – sesje: styczeń-luty, maj-lipiec, sierpień-październik 2014 r.

W sesji styczeń-luty do egzaminu przystąpiło po raz pierwszy 2 983 uczniów i słuchaczy w 36 kwalifikacjach i 30 zawodach: 21 technikalnych i 9 robotniczych. Wykaz uczniów i słuchaczy szkół przystępujących do egzaminu w tej sesji przedstawiono w tabeli 3.4.

Tabela 3.4. Wykaz przystępujących do egzaminu uczniów i słuchaczy szkół – w województwach i w Okręgu – sesja styczeń-luty 2014

Przystąpiło do egzaminu	Województwo						Okręg	Województwa				
	lubuskie (L)		wielkopolskie (W)		zachodniopomorskie (Z)			L	W	Z	Okręg	
	pisemna	praktyczna	pisemna	praktyczna	pisemna	praktyczna	pisemna	praktyczna	łącznie	łącznie	łącznie	łącznie
Uczniowie i słuchacze szkół												
SP	442	437	1589	1565	875	863	2906	2865	445	1603	884	2955
T	-	-	14	14	11	10	25	25	-	14	11	25
ZSZ	-	-	9	9	17	17	26	26	-	9	17	26
	442	437	1612	1588	903	890	2957	2915	445	1626	912	2983

Z danych zawartych w tabeli wynika, że największą populację zdających w sesji styczeń-luty stanowili słuchacze szkół policealnych. W województwie lubuskim do egzaminu przystąpili zdający tylko z tego typu szkoły, w pozostałych województwach – również uczniowie zasadniczej szkoły zawodowej i technikum.

W sesji maj-lipiec do egzaminu przystąpiło po raz pierwszy 9 650 uczniów i słuchaczy w 91 kwalifikacjach i 72 zawodach: 51 technikalnych i 11 robotniczych. Wykaz uczniów i słuchaczy szkół przystępujących do egzaminu w tej sesji przedstawiono w tabeli 3.5.

Tabela 3.5. Wykaz przystępujących do egzaminu uczniów, słuchaczy szkół – w województwach i w Okręgu – sesja maj-lipiec 2014

Przystąpiło do egzaminu	Województwo						Okręg		Województwa			
	lubuskie (L)		wielkopolskie (W)		zachodnio-pomorskie (Z)				L	W	Z	Okręg
	Część egzaminu								łącznie	łącznie	łącznie	łącznie
	pisemna	praktyczna	pisemna	praktyczna	pisemna	praktyczna	pisemna	praktyczna	łącznie	łącznie	łącznie	łącznie
Uczniowie i słuchacze szkół												
SP	1323	1301	5697	5580	2584	2540	9604	9421	1330	5725	2595	9650
T	1416	1401	3562	3550	1472	1455	6450	6406	1417	3574	1473	6464
ZSZ	187	184	258	270	147	147	592	601	191	271	147	609
	2926	2886	9517	9400	4203	4142	16646	16428	2938	9570	4215	16723

Z danych zawartych w tabeli wynika, że w sesji maj-lipiec największą grupę zdających stanowili słuchacze szkół policealnych, najmniejszą – uczniowie zasadniczych szkół zawodowych. W każdym województwie do egzaminu przystępowały osoby reprezentujące trzy typy szkół.

W sesji sierpień-październik do egzaminu przystąpiło po raz pierwszy 2 934 uczniów i słuchaczy w 63 kwalifikacjach i 51 zawodach: 40 technikalnych i 11 robotniczych. Wykaz uczniów i słuchaczy szkół przystępujących do egzaminu w tej sesji przedstawiono w tabeli 3.6.

Tabela 3.6. Wykaz przystępujących do egzaminu uczniów, słuchaczy szkół – w województwach i w Okręgu – sesja sierpień-październik 2014

Przystąpiło do egzaminu	Województwo						Okręg		Województwa			
	lubuskie (L)		wielkopolskie (W)		zachodnio-pomorskie (Z)				L	W	Z	Okręg
	Część egzaminu								łącznie	łącznie	łącznie	łącznie
	pisemna	praktyczna	pisemna	praktyczna	pisemna	praktyczna	pisemna	praktyczna	łącznie	łącznie	łącznie	łącznie
Uczniowie i słuchacze szkół												
SP	12	12	325	301	103	102	440	415	12	334	229	575
T	73	72	1048	1025	88	82	1209	1179	73	1050	523	1646
ZSZ	357	353	21	24	66	62	444	439	357	24	332	713
	442	437	1394	1350	257	246	2093	2033	442	1408	1084	2934

Z danych zawartych w tabeli wynika, że w sesji sierpień-październik największą populację zdających stanowili uczniowie technikum, najmniejszą – słuchacze szkoły policealnej. Taka sytuacja występowała tylko w województwie zachodniopomorskim. W województwie wielkopolskim, podobnie jak w Okręgu, dominowali zdający kształceni w technikach, ale najmniejszą populację stanowili uczniowie z zasadniczych szkół

zawodowych. Województwo lubuskie najliczniej było reprezentowane przez uczniów zasadniczej szkoły zawodowej.

Kształcenie teoretyczne zdających realizowane było w szkołach i placówkach publicznych oraz – w mniejszym stopniu – w szkołach i placówkach niepublicznych.

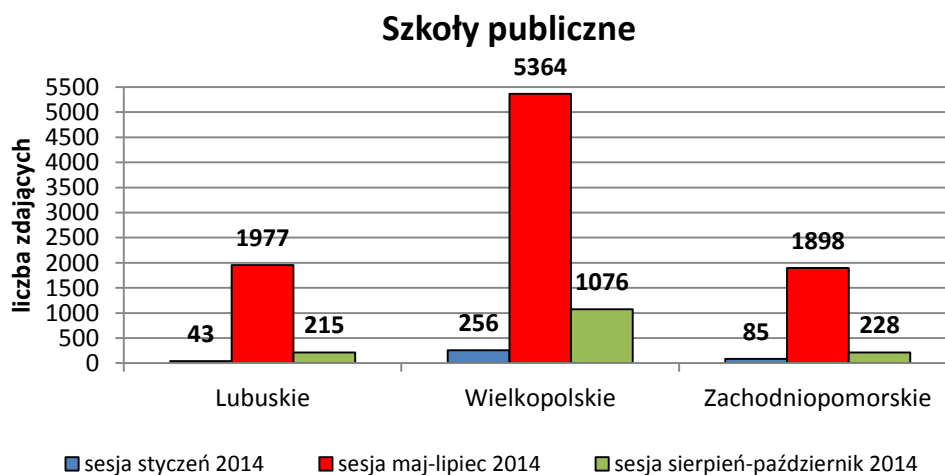
Dane dotyczące liczby zdających w szkołach publicznych i niepublicznych w poszczególnych sesjach roku 2014 przedstawiono w tabeli 3.7. oraz w ujęciu procentowym na wykresie 3.3.

Tabela 3.7. Liczba uczniów i słuchaczy, którzy przystąpili do egzaminu potwierdzającego kwalifikacje w zawodzie, z podziałem na województwa oraz wg statusu szkół/placówek – 2014*

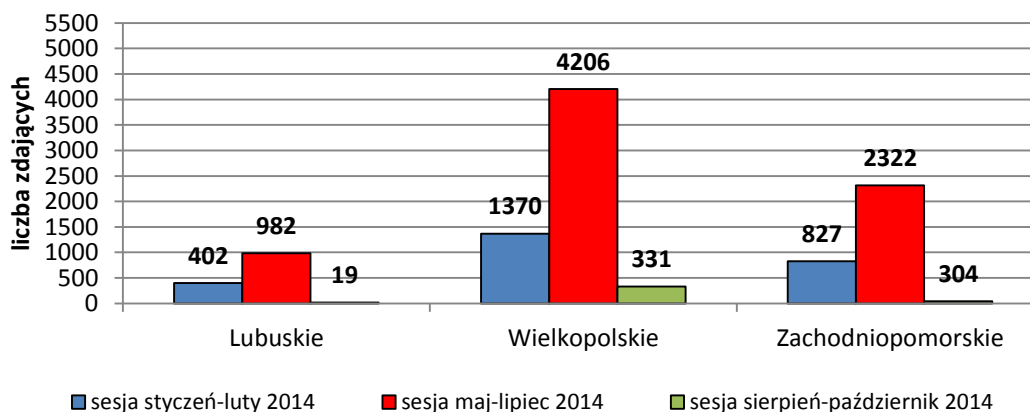
Status szkoły	Województwo			Okręg
	lubuskie	wielkopolskie	zachodniopomorskie	
	Liczba zdających:			
	sesja styczeń-luty 2014			
publiczna	43	256	85	384
niepubliczna	402	1370	827	2599
	sesja maj-lipiec 2014			
publiczna	1977	5364	1898	9239
niepubliczna	982	4206	2322	7510
	sesja sierpień-październik 2014			
publiczna	215	1076	228	1519
niepubliczna	19	332	30	381
	RAZEM			21 632

* bez eksternów i absolwentów kursów kwalifikacyjnych

Wykres 3.3. Liczba uczniów, i słuchaczy szkół, którzy przystąpili do egzaminu, z podziałem na województwa oraz status szkoły



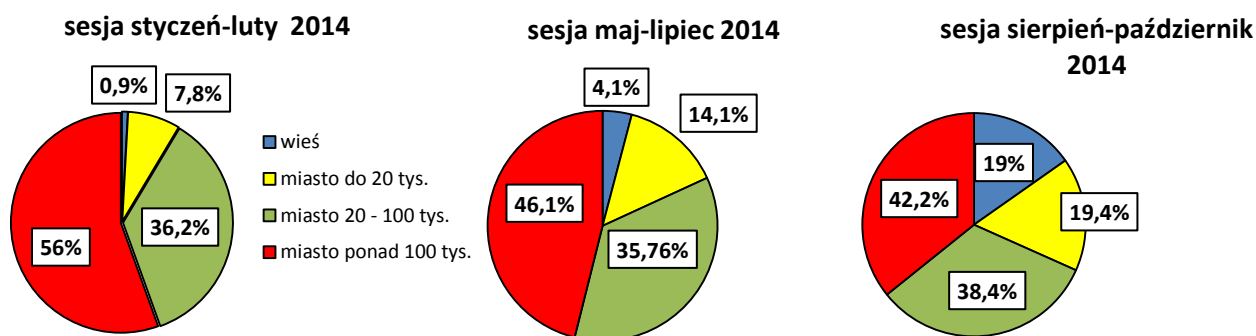
Szkoły niepubliczne



Z danych przedstawionych w tabeli 3.7. i na wykresie 3.3. wynika, że w roku 2014 większość zdających stanowili uczniowie i słuchacze szkół niepublicznych, tj. 11 142 osób (51,51%). W sesji styczeń-luty przeważali zdający, którzy kształcili się w szkołach niepublicznych (87,13%). W sesjach: maj-lipiec i sierpień-październik większą populację stanowili uczniowie i słuchacze szkół publicznych (55,16% i 79,95%).

Zdający egzamin potwierdzający kwalifikacje w zawodzie kształceni byli w szkołach i placówkach kształcenia zawodowego, znajdujących się we wsiach oraz w małych, średnich i dużych miastach. Lokalizacja szkół związana jest z posiadaną bazą szkoły, zapleczem technicznym i technologicznym, tradycjami w kształceniu, potrzebami rynku pracy, kwalifikacjami kadry pedagogicznej. Na wykresie 3.4. przedstawiono strukturę populacji zdających w poszczególnych sesjach egzaminacyjnych roku 2014.

Wykres 3.4. Struktura udziału uczniów i słuchaczy, którzy przystąpili do egzaminu w roku 2014, z uwzględnieniem wielkości miejscowości, w których zlokalizowana jest szkoła



Dane przedstawione na wykresie 3.4. pokazują, że w sesji styczeń-luty ponad połowa zdających pochodziła ze szkół zlokalizowanych w dużych miastach powyżej 100 000 mieszkańców. Najmniej zdających pochodziło ze szkół zlokalizowanych na wsiach. W kolejnych sesjach egzaminacyjnych wzrastał udział zdających ze szkół zlokalizowanych w miejscowościach poniżej 100 000 i wiejskich.

Tabela 3.8. przedstawia liczby zdających z podziałem na województwa i wielkość miejscowości, w której znajduje się szkoła oraz poszczególne części egzaminu.

Tabela 3.8. Liczba uczniów i słuchaczy, którzy przystąpili do egzaminu, z podziałem na województwa oraz wielkość miejscowości, w której znajduje się szkoła oraz przeprowadzane są poszczególne części egzaminu – 2014*

	Liczby przystępujących							
	Część egzaminu							
	pisemna	praktyczna	pisemna	praktyczna	pisemna	praktyczna	pisemna	praktyczna
	Województwo lubuskie		Województwo wielkopolskie		Województwo zachodniopomorskie		Okręg	
sesja styczeń-luty 2014								
Wieś	-	-	25	24	-	-	26	25
Miasto do 20 000	12	12	114	114	99	99	225	225
Miasto do 100 000	73	72	764	750	231	224	1068	1046
Miasto powyżej 100 000	357	350	709	700	573	567	1639	1620
sesja maj-lipiec 2014								
Wieś	46	43	582	567	63	62	691	672
Miasto do 20 000	476	471	1207	1205	669	655	2331	2310
Miasto do 100 000	637	619	3929	3892	1376	1364	5942	5875
Miasto powyżej 100 000	1788	1774	3799	3736	2099	2066	7682	7571
sesja sierpień-październik 2014								
Wieś	-	-	310	310	-	-	310	310
Miasto do 20 000	12	12	229	220	104	102	344	334
Miasto do 100 000	73	72	523	508	88	82	684	662
Miasto powyżej 100 000	357	353	332	312	66	62	755	727
rok 2014								
Wieś	46	43	917	901	63	62	716	696
Miasto do 20 000	500	495	1550	1539	872	856	2922	2890
Miasto do 100 000	783	763	5216	5150	1695	1670	7694	7583
Miasto powyżej 100 000	2502	2480	4840	4748	2738	2695	10080	9923

* bez eksternów i absolwentów kursów kwalifikacyjnych

Z danych zawartych w tabeli 3.8. wynika, że największa populacja zdających w Okręgu przystąpiła do egzaminu w szkołach znajdujących się w miejscowościach powyżej 100 000 mieszkańców. Najmniej zdających pochodziło ze szkół zlokalizowanych na wsiach. Jedynie w województwie wielkopolskim największą grupę zdających stanowili uczniowie i słuchacze szkół z miast 20 000 – 100 000 mieszkańców.

3.3. Zdawalność – sesje: styczeń-luty, maj-lipiec i sierpień-październik 2014 r. (dla województw, powiatów i kwalifikacji)

Liczbowe zestawienie przystępujących do egzaminu w sesji styczeń-luty, maj-lipiec i sierpień-październik oraz wyników uzyskanych przez zdających na terenie trzech województw w poszczególnych zawodach i kwalifikacjach, kształconych we wszystkich typach szkół przedstawiono w tabelach: 3.9., 3.11. i 3.13. W dolnym wierszu, dla każdej części egzaminu podano w nawiasie wynik procentowy, uzyskany przez wszystkich egzaminowanych w danej kwalifikacji – zawody z poziomu szkoły zasadniczej, technikum i szkoły policealnej – w danym województwie.

Tabela 3.9. Liczbowe i procentowe zestawienie osób województwa lubuskiego, które zdały poszczególne części egzaminu potwierdzającego kwalifikacje w zawodzie, z podziałem na zawody i kwalifikacje – sesje: styczeń-luty, maj-lipiec i sierpień-październik 2014

Lp.	Nazwa kwalifikacji (Nazwa zawodu)	Tryb kształcenia	Oznaczenie kwalifikacji	Przystąpiło	Liczba osób, które zdały:				
					część pisemną		część praktyczną		egzamin
					zdawało	Liczba (%)	Zdawało	Liczba (%)	Liczba (%)
Sesja styczeń-luty 2014									
1	Prowadzenie rachunkowości (Technik rachunkowości)	U	A.36.	13	13 (84,62)	11 (84,62)	12 (16,67)	2 (15,38)	2 (15,38)
2	Wykonywanie zabiegów kosmetycznych twarzy (Technik usług kosmetycznych)	U	A.61.	52	52 (96,15)	50 (96,15)	52 (73,08)	38 (71,15)	37 (71,15)
3	Wykonywanie zadań rozdzielczo- ekspedycyjnych w usługach pocztowych i kurierskich (Technik usług pocztowych i finansowych)	U	A.67.	11	11 (100)	11 (100)	11 (0)	0 (0)	0 (0)
4	Obsługa geodezyjna inwestycji budowlanych (Technik geodeta)	U	B.35.	3	3 (100)	3 (100)	3 (33,33)	1 (33,33)	1 (33,33)
5	Montaż i eksploatacja komputerów osobistych oraz urządzeń peryferyjnych (Technik informatyk)	U	E.12.	13	11 (54,55)	6 (54,55)	10 (40)	4 (15,38)	2 (15,38)
6	Projektowanie lokalnych sieci komputero- wych i administrowanie sieciami (Technik informatyk)	U	E.13.	23	23 (56,52)	13 (56,52)	22 (81,22)	18 (56,52)	13 (56,52)

OKE w Poznaniu
Raport egzaminu potwierdzającego kwalifikacje w zawodzie;

Lp.	Nazwa kwalifikacji (Nazwa zawodu)	Tryb	Oznaczenie kwalifikacji	Przystąpiło	Liczba osób, które zdały:				
					część pisemną		część praktyczną		egzamin
					zdawało	Liczba (%)	Zdawało	Liczba (%)	Liczba (%)
7	Wykonywanie czynności pomocniczych z zakresu usług weterynaryjnych (Technik weterynarii)	U	R.10.	10	10	10 (100)	10 (100)	10 (100)	
8	Wykonywanie kompozycji florystycznych (Florysta)	U	R.26.	26	26	24 (92,31)	26 (69,23)	18 (69,23)	
9	Zarządzanie bezpieczeństwem w środowisku pracy (Technik bezpieczeństwa i higieny pracy)	U	Z.13.	217	217	201 (92,63)	214 (25,23)	54 (24,88)	
10	Świadczenie usług opiekuńczych osobie chorej i niesamodzielnej (Opiekun medyczny)	U	Z.4.	70	69	68 (98,55)	70 (82,86)	58 (82,86)	
11	Świadczenie usług opiekuńczych (Opiekunka środowiskowa)	U	Z.5.	7	7	7 (100)	7 (71,43)	5 (71,43)	
Razem sesja styczeń-luty 2014				445	442	404 (91,40)	437	208 (47,60)	200 (44,94)
Sesja maj – lipiec 2014									
1	Sprzedż produktów i usług reklamowych (Technik organizacji reklamy)	U	A.26.	73	73	71 (97,26)	73 (50,68)	37 (50,68)	
2	Organizacja i monitorowanie przepływu zasobów i informacji w procesach produkcji, dystrybucji i magazynowania (Technik logistyki)	U	A.30.	263	263	245 (93,16)	261 (70,11)	183 (68,82)	
3	Planowanie i prowadzenie działalności w organizacji (Technik ekonomista)	U	A.35.	241	241	196 (81,33)	241 (69,29)	149 (61,83)	
4	Prowadzenie rachunkowości (Technik rachunkowości)	U	A.36.	24	24	21 (87,50)	21 (19,05)	4 (16,67)	
5	Przygotowywanie sprzętu, odczynników chemicznych i próbek do badań analitycznych (Technik analityk)	U	A.59.	25	25	24 (96)	25 (96)	24 (96)	
6	Wykonywanie zabiegów kosmetycznych twarzy (Technik usług kosmetycznych)	U	A.61.	88	87	83 (95,40)	87 (29,89)	26 (29,55)	
7	Wykonywanie zabiegów kosmetycznych ciała, dłoni i stóp (Technik usług kosmetycznych)	U	A.62.	162	161	153 (95,03)	159 (99,37)	152 (93,83)	
8	Rozliczanie wynagrodzeń i danin publicznych (Technik rachunkowości)	U	A.65.	28	27	19 (70,37)	28 (71,43)	13 (46,43)	
9	Świadczenie usług pocztowych, finansowych i kurierskich oraz w zakresie obrotu towarowego (Technik usług pocztowych i finansowych)	U	A.66.	31	31	31 (100)	31 (80,65)	25 (80,65)	
10	Wykonywanie zadań rozdzielczo-ekspedycyjnych w usługach pocztowych i kurierskich (Technik usług pocztowych i finansowych)	U	A.67.	31	31	29 (93,55)	31 (9,68)	3 (9,68)	
11	Obsługa klienta w jednostkach administracji (Technik administracji)	U	A.68.	162	162	107 (66,05)	158 (62,03)	80 (49,38)	

OKE w Poznaniu
Raport egzaminu potwierdzającego kwalifikacje w zawodzie;

Lp.	Nazwa kwalifikacji (Nazwa zawodu)	Tryb	Oznaczenie kwalifikacji	Przystąpiło	Liczba osób, które zdały:				
					część pisemną		część praktyczną		egzamin
					zdawało	Liczba (%)	Zdawało	Liczba (%)	Liczba (%)
12	Wykonywanie robót drogowych (Technik drogownictwa)	U	B.2.	19	19 (100)	19	19 (100)	19 (100)	
13	Montaż systemów suchej zabudowy (Monter zabudowy i robót wykończeniowych w budownictwie)	U	B.5.	75	72 (87,50)	71	70 (98,59)	58 (77,33)	
14	Wykonywanie robót malarsko-tapeciarskich (Monter zabudowy i robót wykończeniowych w budownictwie)	U	B.6.	57	56 (62,50)	57	56 (98,25)	35 (61,40)	
15	Wykonywanie robót posadzkarsko-okładzinowych (Monter zabudowy i robót wykończeniowych w budownictwie)	U	B.7.	18	18 (94,44)	16	16 (100)	15 (83,33)	
16	Wykonywanie robót murarskich i tynkarskich (Technik budownictwa)	U	B.18.	80	80 (95)	80	77 (96,25)	73 (91,25)	
17	Obsługa geodezyjna inwestycji budowlanych (Technik geodeta)	U	B.34.	18	18 (88,89)	18	5 (27,78)	4 (22,22)	
18	Wykonywanie prac geodezyjnych związanych z katastrzem i gospodarką nieruchomościami (Technik geodeta)	U	B.36.	3	3 (100)	3	0 (0)	0 (0)	
19	Montaż urządzeń i systemów mechatronicznych (Technik mechatronik)	U	E.3.	27	27 (51,85)	26	12 (46,15)	6 (22,22)	
20	Montaż i konserwacja maszyn i urządzeń elektrycznych (Technik elektryk)	U	E.7.	15	15 (86,67)	14	14 (100)	13 (86,67)	
21	Montaż i konserwacja maszyn i urządzeń elektrycznych (Elektryk)	U	E.7.	14	14 (14,29)	14	2 (71,43)	2 (14,29)	
21	Montaż i eksploatacja komputerów osobistych oraz urządzeń peryferyjnych (Technik informatyk)	U	E.12.	400	398 (56,28)	388	211 (54,38)	143 (35,75)	
22	Projektowanie lokalnych sieci komputerowych i administrowanie sieciami (Technik informatyk)	U	E.13.	11	11 (72,73)	9	5 (55,56)	5 (45,45)	
23	Tworzenie aplikacji internetowych i baz danych oraz administrowanie bazami (Technik informatyk)	U	E.14.	23	22 (90,91)	23	7 (30,43)	7 (30,43)	
24	Diagnozowanie i naprawa podzespołów i zespołów pojazdów samochodowych (Technik pojazdów samochodowych)	U	M.18.	32	32 (93,75)	31	24 (77,42)	23 (71,88)	
25	Prowadzenie produkcji rolniczej (Technik rolnik)	U	R.3.	8	8 (75)	8	8 (100)	6 (75)	
26	Ocena stanu środowiska (Technik ochrony środowiska)	U	R.7.	27	27 (96,30)	27	17 (62,96)	17 (62,96)	
27	Prowadzenie chowu, hodowli i inseminacji zwierząt (Technik weterynarii)	U	R.9.	47	47 (68,09)	47	18 (38,30)	16 (34,04)	

OKE w Poznaniu
Raport egzaminu potwierdzającego kwalifikacje w zawodzie;

Lp.	Nazwa kwalifikacji (Nazwa zawodu)	Tryb oczekiwania	Oznaczenie kwalifikacji	Przystąpiło	Liczba osób, które zdały:				
					część pisemną		część praktyczną		egzamin
					zdawało	Liczba (%)	Zdawało	Liczba (%)	Liczba (%)
28	Wykonywanie czynności pomocniczych z zakresu usług weterynaryjnych (Technik weterynarii)	U	R.10.	5	5	0 (0)	4	3 (75)	0 (0)
29	Wykonywanie czynności pomocniczych z zakresu realizacji zadań inspekcji weterynaryjnej (Technik weterynarii)	U	R.11.	15	15	15 (100)	14	14 (100)	14 (93,33)
30	Świadczenie usług opiekuńczych (Technik architektury krajobrazu)	U	R.21.	34	34	19 (55,88)	33	14 (42,42)	10 (29,41)
31	Wykonywanie kompozycji florystycznych (Florysta)	U	R.26.	69	68	61 (89,71)	68	53 (77,94)	48 (69,57)
32	Produkcja wyrobów piekarskich (Piekarz)	U	T.3.	11	11	11 (100)	11	11 (100)	11 (100)
33	Sporządzanie potraw i napojów (Technik żywienia i usług gastronomicznych)	U	T.6.	21	21	21 (100)	21	19 (90,48)	19 (90,48)
34	Planowanie i realizacja usług w recepcji (Technik hotelarstwa)	U	T.11.	132	132	132 (100)	129	104 (80,62)	104 (78,79)
35	Planowanie i realizacja imprez i usług turystycznych (Technik obsługi turystycznej)	U	T.13.	63	63	59 (93,65)	63	51 (80,95)	51 (80,95)
36	Świadczenie usług w zakresie masażu (Technik masażysta)	U	Z.1.	68	68	65 (95,59)	68	63 (92,65)	62 (91,18)
37	Ochrona osób i mienia (Technik ochrony fizycznej osób i mienia)	U	Z.3.	44	44	42 (95,45)	44	37 (84,09)	36 (81,82)
38	Świadczenie usług opiekuńczych osobie chorej i niesamodzielnej (Opiekun medyczny)	U	Z.4.	209	209	206 (98,56)	204	180 (88,24)	178 (85,17)
39	Świadczenie usług opiekuńczych (Opiekunka środowiskowa)	U	Z.5.	37	37	35 (94,59)	36	34 (94,44)	32 (86,49)
40	Świadczenie usług opiekuńczo-wspierających osobie podopiecznej (Opiekun w domu pomocy społecznej)	U	Z.6.	9	9	8 (88,89)	9	7 (77,78)	7 (77,78)
41	Wykonywanie medycznych czynności ratunkowych i innych świadczeń opieki zdrowotnej w stanach nagłego zagrożenia zdrowotnego oraz prowadzenie edukacji w tym zakresie (Ratownik medyczny)	U	Z.12.	50	49	47 (95,92)	50	50 (100)	47 (94)
42	Zarządzanie bezpieczeństwem w środowisku pracy (Technik bezpieczeństwa i higieny pracy)	U	Z.13.	36	36	36 (100)	35	23 (65,71)	23 (63,89)
43	Prowadzenie działalności profilaktyczno-leczniczej pod nadzorem i na zlecenie lekarza dentystry oraz utrzymanie gabinetu w gotowości do pracy i prowadzenie promocji zdrowia (Higienistka stomatologiczna)	U	Z.14.	41	41	21 (51,22)	41	41 (100)	21 (51,22)
44	Asystowanie lekarzowi dentyście i utrzymywanie gabinetu w gotowości do pracy (Asystentka stomatologiczna)	U	Z.15.	32	32	24 (75)	32	29 (90,63)	22 (68,75)

OKE w Poznaniu
Raport egzaminu potwierdzającego kwalifikacje w zawodzie;

Lp.	Nazwa kwalifikacji (Nazwa zawodu)	Tryb	Oznaczenie kwalifikacji	Przystąpiło	Liczba osób, które zdały:				
					część pisemną		część praktyczną		egzamin
					zdawało	Liczba (%)	Zdawało	Liczba (%)	Liczba (%)
45	Świadczenie usług w zakresie dietetyki (Dietetyk)	U	Z.16.	11	11	10 (90,91)	11	7 (63,64)	6 (54,55)
46	Sporządzanie i wytwarzanie produktów lecniczych oraz prowadzenie obrotu środkami farmaceutycznymi i materiałami medycznymi (Technik dentystyczny)	U	Z.19.	57	57	54 (94,74)	57	57 (100)	54 (94,74)
47	Wykonywanie dezynfekcji i sterylizacji medycznej (Technik sterylizacji medycznej)	U	Z.20.	13	13	12 (92,31)	11	11 (100)	10 (76,92)
Sesja maj-lipiec 2014				2938	2926	2440 (83,39)	2886	2103 (72,87)	1872 (63,72)
Sesja sierpień-październik 2014									
1	Sprzedaż produktów i usług reklamowych (Technik organizacji reklamy)	U	A.26.	1	1	1 (100)	1	0 (0)	0 (0)
2	Planowanie i prowadzenie działalności w organizacji (Technik ekonomista)	U	A.35.	28	28	25 (89,29)	28	11 (39,29)	11 (39,29)
3	Świadczenie usług pocztowych, finansowych i kurierskich oraz w zakresie obrotu towarowego (Technik usług pocztowych i finansowych)	U	A.66.	14	11	9 (81,82)	10	2 (20)	2 (14,29)
4	Obsługa klienta w jednostkach administracji (Technik administracji)	U	A.68.	4	4	3 (75)	4	2 (50)	2 (50)
5	Montaż i eksploatacja komputerów osobistych oraz urządzeń peryferyjnych (Technik informatyk)	U	E.12.	39	39	35 (89,74)	39	25 (64,10)	21 (53,85)
6	Tworzenie aplikacji internetowych i baz danych oraz administrowanie bazami (Technik informatyk)	U	E.14.	4	4	3 (75)	4	2 (50)	1 (25)
7	Użytkowanie pojazdów, maszyn, urządzeń i narzędzi stosowanych w rolnictwie (Technik mechanizacji rolnictwa)	U	M.1.	11	10	2 (20)	11	11 (100)	2 (18,18)
8	Diagnozowanie i naprawa podzespołów i zespołów pojazdów samochodowych (Technik pojazdów samochodowych)	U	M.18.	18	18	11 (61,11)	18	13 (72,22)	9 (50)
9	Prowadzenie chowu, hodowli i inseminacji zwierząt (Technik weterynarii)	U	R.9.	10	10	4 (40)	10	3 (30)	1 (910)
10	Ochrona i zagospodarowanie zasobów leśnych (Technik ochrony środowiska)	U	R.13.	43	43	36 (83,72)	43	19 (44,19)	18 (41,86)
11	Projektowanie, urządzenie i pielęgnacja roślinnych obiektów architektury krajobrazu (Technik architektury krajobrazu)	U	R.21.	51	51	35 (68,63)	51	42 (82,35)	33 (64,71)
12	Planowanie i realizacja usług w recepcji (Technik hotelarstwa)	U	T.11.	10	10	10 (100)	10	8 (80)	8 (80)
13	Świadczenie usług opiekuńczych osobie chorej i niesamodzielnej (Opiekun medyczny)	U	Z.4.	1	1	1 (100)	1	1 (100)	1 (100)
Sesja sierpień-październik 2014				234	230	175 (76,09)	230	139 (60,43)	109 (46,58)

Objaśnienia do tabeli: U – uczniowie

W kolejnych sesjach egzaminacyjnych uczestniczyli zdający z poszczególnych powiatów województwa lubuskiego. Zestawienie liczby zdających w poszczególnych sesjach egzaminacyjnych w województwie lubuskim oraz zdawalność egzaminu przedstawiono w tabeli 3.10. Zdawalność w roku 2014 w poszczególnych powiatach przedstawiono na mapie województwa lubuskiego.

Tabela 3.10. Liczbowe i procentowe zestawienie zdawalności osób z województwa lubuskiego, z podziałem na powiaty – sesje: styczeń-luty 2014, maj-lipiec 2014 i sierpień-październik 2014

powiat	sesja styczeń-luty			sesja maj-lipiec			sesja sierpień-październik			Rok 2014		
	przystąpili	zdali	zdawalność w %	przystąpili	zdali	zdawalność w %	przystąpili	zdali	zdawalność w %	przystąpili	zdali	zdawalność w %
M. Gorzów Wielkopolski	81	156	51,92	450	699	64,38	2	5	40,00	533	860	61,98
M. Zielona Góra	98	204	48,04	787	1116	70,52	24	37	64,86	909	1357	66,99
nowosolski	5	29	17,24	74	165	44,85	0	1	0,00	79	195	40,51
świebodziński	14	26	53,85	49	80	61,25	-	-	-	63	106	59,43
żarski	2	30	6,67	257	378	67,99	-	-	-	259	408	63,48
międzyrzecki	-	-	-	48	83	57,83	-	-	-	48	83	57,83
krośnieński	-	-	-	18	39	46,15	14	23	60,87	32	62	51,61
gorzowski	-	-	-	47	81	58,02	6	7	85,71	53	88	60,23
sulęciński	-	-	-	25	58	43,10	-	-	-	25	58	43,10
zielonogórski	-	-	-	23	33	69,70	-	-	-	23	33	69,70
żagański	-	-	-	82	151	54,30	-	-	-	82	151	54,30
wschowski	-	-	-	29	54	53,70	3	21	14,29	32	75	42,67
ślubicki	-	-	-	2	22	9,09	49	117	41,88	51	139	36,69
strzelecko-drezdenecki	-	-	-	-	-	-	11	23	47,83	11	23	47,83
	200	445	44,94	1891	2959	63,91	109	234	46,58	2200	3638	60,47

Dane zamieszczone w tabeli pokazują, że w województwie lubuskim najwięcej zdających przystąpiło do egzaminu w sesji maj-lipiec. Była to populacja reprezentowana przez prawie wszystkie powiaty województwa, z wyjątkiem powiatu strzelecko-drezdeneckiego. W tej sesji egzaminacyjnej zdający uzyskali najwyższą zdawalność (63,91%).

Zestawienie zdawalności w poszczególnych powiatach województwa lubuskiego
w roku 2014 (wszystkie sesje egzaminacyjne)

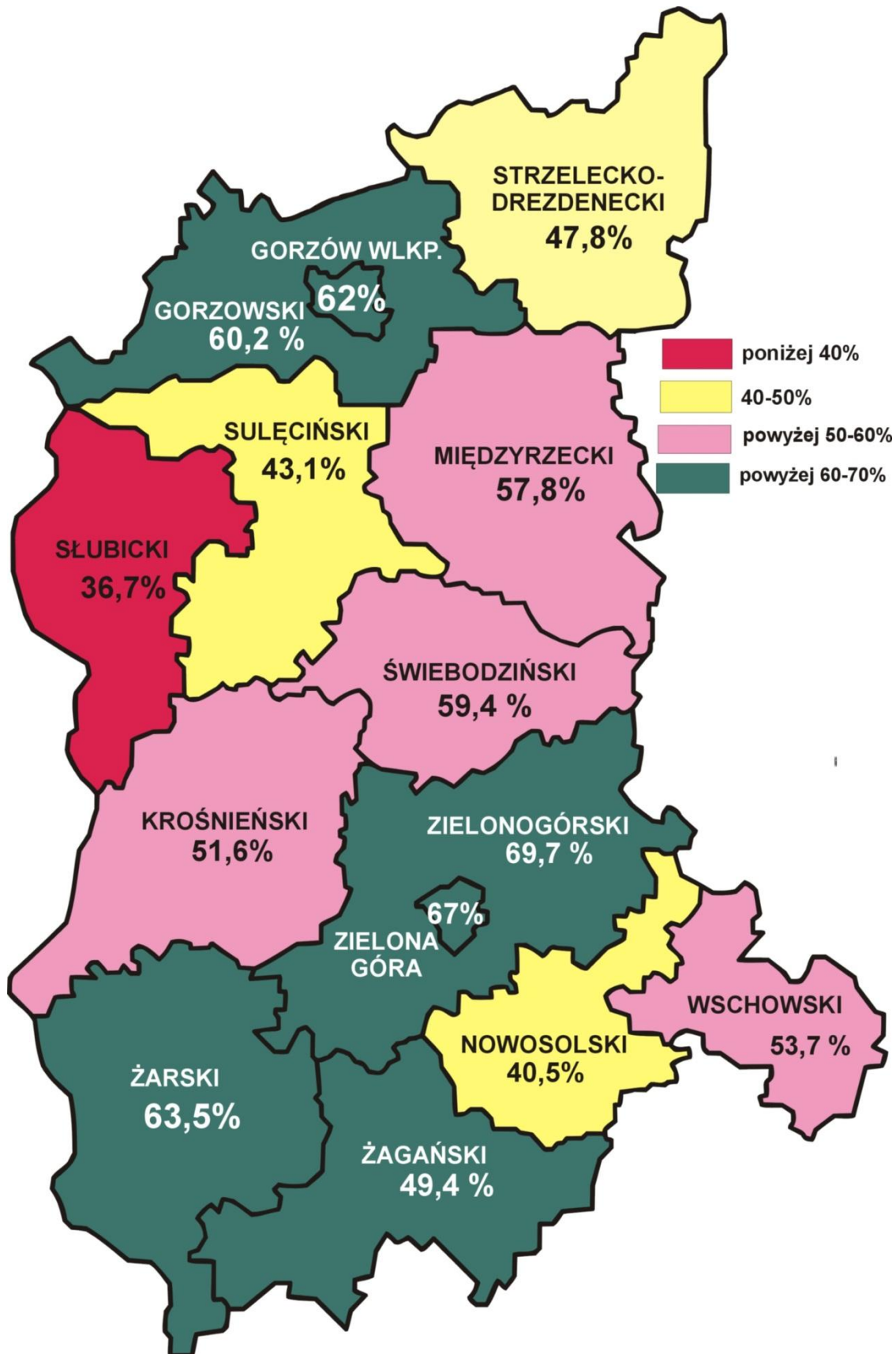


Tabela 3.11. Liczbowe i procentowe zestawienie osób województwa wielkopolskiego, które zdały poszczególne części egzaminu, z podziałem na zawody i kwalifikacje – sesja styczeń-luty 2014, maj-lipiec 2014 i sierpień-październik 2014

Lp.	Nazwa kwalifikacji (Nazwa zawodu)	Tryb egzaminu	Oznaczenie kwalifikacji	Przystąpiło	Liczba osób, które zdały:				
					część pisemną		część praktyczną		egzamin
					Zdawało	Liczba (%)	Zdawało	Liczba (%)	Liczba (%)
Sesja styczeń-luty 2014									
1	Prowadzenie rachunkowości (Technik rachunkowości)	U	A.36.	160	157	78 (49,68)	147	57 (38,78)	46 (28,75)
2	Wykonywanie zabiegów kosmetycznych twarzy (Technik usług kosmetycznych)	U	A.61.	236	234	225 (96,15)	235	119 (50,64)	119 (50,42)
3	Świadczenie usług pocztowych, finansowych i kurierskich oraz w zakresie obrotu towarowego (Technik usług pocztowych i finansowych)	U	A.66.	6	6	6 (100)	6	6 (100)	6 (100)
4	Montaż systemów suchej zabudowy (Monter zabudowy i robót wykończeniowych w budownictwie)	U	B.5.	7	7	4 (57,14)	7	7 (100)	4 (57,14)
5	Organizacja robót związanych z budową i utrzymaniem dróg i obiektów mostowych (Technik drogownictwa)	U	B.32.	10	10	10 (100)	10	2 (20)	2 (20)
6	Wykonywanie pomiarów sytuacyjnych i wysokościowych oraz opracowywanie wyników pomiarów (Technik geodeta)	U	B.34.	6	6	6 (100)	6	4 (66,67)	4 (66,67)
7	Obsługa geodezyjna inwestycji budowlanych (Technik geodeta)	U	B.35.	30	30	27 (90)	26	20 (76,92)	19 (63,33)
8	Montaż i eksploatacja komputerów osobistych oraz urządzeń peryferyjnych (Technik informatyk)	U	E.12.	34	32	28 (87,50)	33	13 (39,39)	13 (38,24)
9	Projektowanie lokalnych sieci komputerowych i administrowanie sieciami (Technik informatyk)	U	E.13.	151	146	79 (54,11)	140	79 (56,43)	56 (37,09)
10	Użytkowanie pojazdów, maszyn, urządzeń i narzędzi stosowanych w rolnictwie (Mechanik-operator pojazdów i maszyn rolniczych)	U	M.1.	2	2	1 (50)	2	1 (50)	1 (50)
11	Diagnozowanie oraz naprawa podzespołów i zespołów pojazdów samochodowych (Technik pojazdów samochodowych)	U	M.18.	9	9	9 (100)	8	8 (100)	8 (88,89)
12	Prowadzenie chowu, hodowli i inseminacji zwierząt (Technik weterynarii)	U	R.9.	48	47	46 (97,87)	48	10 (20,83)	10 (20,83)
13	Wykonywanie czynności pomocniczych z zakresu usług weterynaryjnych (Technik weterynarii)	U	R.10.	49	49	44 (89,80)	49	45 (91,84)	40 (81,63)

OKE w Poznaniu
Raport egzaminu potwierdzającego kwalifikacje w zawodzie;

Lp.	Nazwa kwalifikacji (Nazwa zawodu)	Tryb egzaminu	Oznaczenie kwalifikacji	Przystąpiło	Liczba osób, które zdały:				
					część pisemną		część praktyczną		egzamin
					Zdawało	Liczba (%)	Zdawało	Liczba (%)	Liczba (%)
14	Wykonywanie kompozycji florystycznych (Florysta)	U	R.26.	38	38	33 (86,84)	37	30 (81,08)	28 (73,68)
15	Prowadzenie działalności turystycznej na obszarach wiejskich (Technik turystyki wiejskiej)	U	T.7.	9	9	9 (100)	8	2 (25)	2 (22,22)
16	Świadczenie usług opiekuńczych osobie chorej i niesamodzielnej (Opiekun medyczny)	U	Z.4.	59	59	59 (100)	59	54 (91,53)	54 (91,53)
17	Świadczenie usług opiekuńczych (Opiekunka środowiskowa)	U	Z.5.	4	4	4 (100)	4	4 (100)	4 (100)
18	Zarządzanie bezpieczeństwem w środowisku pracy (Technik bezpieczeństwa i higieny pracy)	U	Z.13	686	685	644 (94,01)	681	123 (18,06)	122 (17,78)
19	Asystowanie lekarzowi dentyście i utrzymanie gabinetu w gotowości do pracy (Asystentka stomatologiczna)	U	Z.15.	54	54	52 (96,30)	54	46 (85,19)	45 (83,33)
20	Wykonywanie dezynfekcji i sterylizacji medycznej (Technik sterylizacji medycznej)	U	Z.20.	28	28	28 (100)	28	17 (60,71)	17 (60,71)
Razem styczeń-luty 2014				1626	1612	1392 (86,35)	1588	647 (40,74)	600 (36,90)
Sesja maj-lipiec 2014									
1	Prowadzenie sprzedaży (Technik handlowiec)	U	A.18.	16	16	16 (100)	16	16 (100)	16 (100)
2	Wykonywanie i realizacja projektów multimedialnych (Technik cyfrowych procesów graficznych)	U	A.25.	30	30	19 (63,33)	30	14 (46,67)	10 (33,33)
3	Sprzedaż produktów i usług reklamowych (Technik organizacji reklamy)	U	A.26.	148	147	132 (89,80)	148	55 (37,16)	51 (34,46)
4	Organizacja i monitorowanie przepływu zasobów i informacji w procesach produkcji, dystrybucji i magazynowania (Technik logistyki)	U	A.30.	551	549	521 (94,90)	550	418 (76)	414 (75,14)
5	Planowanie i prowadzenie działalności w organizacji (Technik ekonomista)	U	A.35.	450	449	388 (86,41)	450	380 (84,44)	341 (75,78)
6	Prowadzenie rachunkowości (Technik rachunkowości)	U	A.36.	159	158	135 (85,44)	149	43 (28,86)	42 (26,42)
7	Przygotowywanie materiałów graficznych do procesu drukowania (Technik cyfrowych procesów graficznych)	U	A.54.	29	29	27 (93,10)	29	21 (72,41)	19 (65,52)
8	Wykonywanie zabiegów kosmetycznych twarzy (Technik usług kosmetycznych)	U	A.61.	518	517	491 (94,97)	512	161 (31,45)	160 (30,89)
9	Wykonywanie zabiegów kosmetycznych ciała, dłoni i stóp (Technik usług kosmetycznych)	U	A.62.	646	641	609 (95,01)	638	545 (85,42)	519 (80,34)

OKE w Poznaniu
Raport egzaminu potwierdzającego kwalifikacje w zawodzie;

Lp.	Nazwa kwalifikacji (Nazwa zawodu)	Tryb egzaminu	Oznaczenie kwalifikacji	Przystąpiło	Liczba osób, które zdały:				
					część pisemną		część praktyczną		egzamin
					Zdawało	Liczba (%)	Zdawało	Liczba (%)	Liczba (%)
10	Organizacja i prowadzenie archiwum (Technik archiwista)	U	A.63.	11	11	11	3 (27,27)	3 (27,27)	
11	Rozliczanie wynagrodzeń i danin publicznych (Technik rachunkowości)	U	A.65.	192	188	173	96 (55,49)	61 (31,77)	
12	Świadczenie usług pocztowych, finansowych i kurierskich oraz w zakresie obrotu towarowego (Technik usług pocztowych i finansowych)	U	A.66.	4	4	4	4 (100)	4 (100)	
13	Wykonywanie zadań rozdzielczo-ekspedycyjnych w usługach pocztowych i kurierskich (Technik usług pocztowych i finansowych)	U	A.67.	6	6	6	1 (16,67)	1 (16,67)	
14	Obsługa klienta w jednostkach administracji (Technik administracji)	U	A.68.	515	514	507	301 (59,37)	261 (50,68)	
15	Sporządzanie kosztorysów oraz przygotowywanie dokumentacji przetargowej (Technik budownictwa)	U	B.30.	12	12	12	6 (50)	6 (50)	
16	Wykonywanie pomiarów sytuacyjnych i wysokościowych oraz opracowywanie wyników pomiarów (Technik geodeta)	U	B.34.	266	264	259	168 (64,86)	152 (57,14)	
17	Obsługa geodezyjna inwestycji budowlanych (Technik geodeta)	U	B.35.	16	16	16	13 (81,25)	12 (75)	
18	Wykonywanie prac geodezyjnych związanych z katastrzem i gospodarką nieruchomościami (Technik geodeta)	U	B.36.	28	28	27	13 (48,15)	13 (46,43)	
19	Montaż systemów suchej zabudowy (Monter zabudowy i robót wykończeniowych w budownictwie)	U	B.5.	95	83	94	94 (100)	69 (72,63)	
20	Wykonywanie robót malarsko-tapeciarskich (Monter zabudowy i robót wykończeniowych w budownictwie)	U	B.6.	48	47	48	48 (100)	36 (75)	
21	Wykonywanie robót związanych z budową i remontem sieci komunalnych (Monter sieci, instalacji i urządzeń sanitarnych)	U	B.8.	14	14	14	14 (100)	5 (35,71)	
22	Wykonywanie robót związanych z budową i remontem sieci komunalnych (Technik urządzeń sanitarnych)	U	B.8.	14	14	14	14 (100)	12 (85,71)	
23	Wykonywanie robót murarskich i tynkarskich (Murarz-tynkarz)	U	B.18.	6	6	6	6 (100)	4 (66,67)	
24	Wykonywanie robót murarskich i tynkarskich (Technik budownictwa)	U	B.18.	50	50	50	27 (54)	26 (52)	

OKE w Poznaniu
Raport egzaminu potwierdzającego kwalifikacje w zawodzie;

Lp.	Nazwa kwalifikacji (Nazwa zawodu)	Tryb egzaminu	Oznaczenie kwalifikacji	Przystąpiło	Liczba osób, które zdały:				
					część pisemną		część praktyczną		egzamin
					Zdawało	Liczba (%)	Zdawało	Liczba (%)	Liczba (%)
25	Montaż urządzeń i systemów mechatronicznych (Monter-mechatronik)	U	E.3.	27	27	16 (59,26)	27	24 (88,89)	16 (59,26)
26	Montaż i eksploatacja komputerów osobistych oraz urządzeń peryferyjnych (Technik informatyk)	U	E.12.	1363	1351	767 (56,77)	1343	696 (51,82)	484 (35,51)
27	Projektowanie lokalnych sieci komputerowych i administrowanie sieciami (Technik informatyk)	U	E.13.	64	63	60 (95,24)	62	56 (90,32)	54 (84,38)
28	Tworzenie aplikacji internetowych i baz danych oraz administrowanie bazami (Technik informatyk)	U	E.14.	130	125	83 (66,40)	110	22 (20)	19 (14,62)
29	Uruchamianie oraz utrzymanie terminali i przyłączy abonenckich (Technik teleinformatyk)	U	E.15.	28	28	9 (32,14)	26	15 (57,69)	6 (21,43)
30	Wykonywanie układów i urządzeń elektronicznych (Monter-elektronik)	U	E.5.	3	3	1 (33,33)	3	2 (66,67)	1 (33,33)
31	Wykonywanie instalacji elektronicznych (Monter-elektronik)	U	E.6.	23	23	13 (56,52)	23	19 (82,61)	12 (52,17)
32	Montaż i konserwacja maszyn i urządzeń elektrycznych (Elektryk)	U	E.7.	13	13	6 (46,15)	13	11 (84,62)	5 (38,46)
33	Montaż i konserwacja maszyn i urządzeń elektrycznych (Technik elektryk)	U	E.7.	49	49	24 (48,98)	45	41 (91,11)	23 (46,94)
34	Użytkowanie pojazdów, maszyn, urządzeń i narzędzi stosowanych w rolnictwie (Mechanik-operator pojazdów i maszyn rolniczych)	U	M.1.	63	63	45 (71,43)	63	63 (100)	45 (71,43)
35	Użytkowanie pojazdów, maszyn, urządzeń i narzędzi stosowanych w rolnictwie (Technik mechanizacji rolnictwa)	U	M.1.	159	159	140 (88,05)	158	158 (100)	140 (88,05)
36	Diagnozowanie oraz naprawa elektrycznych i elektronicznych układów pojazdów samochodowych (Technik pojazdów samochodowych)	U	M.12.	7	7	6 (85,71)	7	7 (100)	6 (85,71)
37	Diagnozowanie oraz naprawa podzespołów i zespołów pojazdów samochodowych (Technik pojazdów samochodowych)	U	M.18.	101	101	91 (90,10)	101	85 (84,16)	81 (80,20)
38	Wykonywanie i naprawa elementów maszyn, urządzeń i narzędzi (Ślusarz)	U	M.20.	2	2	2 (100)	2	2 (100)	2 (100)
39	Organizacja i prowadzenie procesu obsługi pojazdów samochodowych (Technik pojazdów samochodowych)	U	M.42.	10	10	10 (100)	9	8 (88,89)	8 (80)
40	Prowadzenie produkcji rolniczej (Technik agrobiznesu)	U	R.3.	15	15	10 (66,67)	15	15 (100)	10 (66,67)

OKE w Poznaniu
Raport egzaminu potwierdzającego kwalifikacje w zawodzie;

Lp.	Nazwa kwalifikacji (Nazwa zawodu)	Tryb egzaminu	Oznaczenie kwalifikacji	Przystąpiło	Liczba osób, które zdały:				
					część pisemną		część praktyczną		egzamin
					Zdawało	Liczba (%)	Zdawało	Liczba (%)	Liczba (%)
41	Prowadzenie produkcji rolniczej (Technik rolnik)	U	R.3.	40	40	39 (97,50)	40	38 (95)	37 (92,50)
42	Ocena stanu środowiska (Technik ochrony środowiska)	U	R.7.	30	30	29 (96,67)	30	8 (26,67)	8 (26,67)
43	Prowadzenie chowu, hodowli i inseminacji zwierząt (Technik weterynarii)	U	R.9.	283	283	247 (87,28)	282	205 (72,70)	190 (67,14)
44	Wykonywanie czynności pomocniczych z zakresu usług weterynaryjnych (Technik weterynarii)	U	R.10.	156	156	126 (80,77)	143	79 (55,24)	71 (45,51)
45	Wykonywanie czynności pomocniczych z zakresu realizacji zadań inspekcji weterynaryjnej (Technik weterynarii)	U	R.11.	135	135	132 (97,78)	127	112 (88,19)	112 (82,96)
46	Ochrona i zagospodarowanie zasobów leśnych (Technik leśnik)	U	R.13.	37	37	29 (78,38)	37	32 (86,49)	27 (72,97)
47	Organizowanie chowu i hodowli koni (Technik hodowca koni)	U	R.19.	9	9	9 (100)	9	5 (55,56)	5 (55,56)
48	Projektowanie, zarządzanie i pielęgnacja roślinnych obiektów architektury krajobrazu (Technik architektury krajobrazu)	U	R.21.	139	139	77 (55,40)	138	69 (50)	44 (31,65)
49	Wykonywanie kompozycji florystycznych (Florysta)	U	R.26.	265	264	232 (87,88)	255	228 (89,41)	208 (78,49)
50	Przygotowanie i organizacja produkcji filmowej/telewizyjnej (Asystent kierownika produkcji filmowej/telewizyjnej)	U	S.9.	19	19	19 (100)	19	0 (0)	0 (0)
51	Produkcja wyrobów piekarskich (Piekarz)	U	T.3.	3	3	3 (100)	3	3 (100)	3 (100)
52	Produkcja wyrobów cukierniczych (Cukiernik)	U	T.4.	11	11	8 (72,73)	11	11 (100)	8 (72,73)
	Produkcja przetworów mięsnych i tłuszczowych (Technik technolog żywności)	U	T.5.	1	1	0 (0)	1	1 (1)	0 (0)
4	Sporządzanie potraw i napojów (Technik żywienia i usług gastronomicznych)	U	T.6.	45	45	45 (100)	44	43 (97,73)	43 (95,56)
55	Prowadzenie działalności turystycznej na obszarach wiejskich (Technik turystyki wiejskiej)	U	T.7.	38	38	34 (89,47)	36	22 (61,11)	22 (57,89)
56	Prowadzenie gospodarstwa agroturystycznego (Technik turystyki wiejskiej)	U	T.8.	31	30	27 (90)	31	24 (77,42)	23 (74,19)
57	Planowanie i realizacja usług w recepcji (Technik hotelarstwa)	U	T.11.	92	92	91 (98,91)	92	65 (70,65)	65 (70,65)
58	Planowanie i realizacja imprez i usług turystycznych (Technik hotelarstwa)	U	T.13.	38	38	38 (100)	37	31 (83,78)	31 (81,58)

OKE w Poznaniu
Raport egzaminu potwierdzającego kwalifikacje w zawodzie;

Lp.	Nazwa kwalifikacji (Nazwa zawodu)	Tryb egzaminu	Oznaczenie kwalifikacji	Przystąpiło	Liczba osób, które zdały:				
					część pisemną		część praktyczną		egzamin
					Zdawało	Liczba (%)	Zdawało	Liczba (%)	Liczba (%)
59	Świadczenie usług w zakresie masażu (Technik masażysta)	U	Z.1.	199	199	198 (100)	199	192 (96,48)	191 (95,98)
60	Ochrona osób i mienia (Technik ochrony fizycznej osób i mienia)	U	Z.3.	172	172	148 (86,05)	168	116 (69,05)	110 (63,95)
61	Świadczenie usług opiekuńczych osobie chorej i niesamodzielnej (Opiekun medyczny)	U	Z.4.	644	642	637 (99,22)	637	624 (97,96)	617 (95,81)
62	Świadczenie usług opiekuńczych (Opiekunka środowiskowa)	U	Z.5.	42	42	38 (90,48)	41	25 (60,98)	23 (54,76)
63	Świadczenie usług opiekuńczo-wspierających osobie podopiecznej (Opiekun w domu pomocy społecznej)	U	Z.6.	69	69	64 (92,75)	68	58 (85,29)	56 (81,16)
64	Świadczenie usług opiekuńczo-wspierających osobie starszej (Opiekun osoby starszej)	U	Z.7.	6	6	6 (100)	6	6 (100)	6 (100)
65	Udzielanie pomocy i organizowanie wsparcia osobie niepełnosprawnej (Asystent osoby niepełnosprawnej)	U	Z.8.	32	32	32 (100)	27	22 (81,48)	22 (68,75)
66	Świadczenie usług w zakresie terapii zajęciowej (Terapeuta zajęciowy)	U	Z.9.	45	45	43 (95,56)	45	35 (77,78)	34 (75,56)
67	Świadczenie usług opiekuńczych i wspomagających rozwój dziecka (Opiekunka dziecięca)	U	Z.11.	10	10	10 (100)	9	9 (100)	9 (90)
68	Wykonywanie medycznych czynności ratunkowych i innych świadczeń opieki zdrowotnej w stanach nagłego zagrożenia zdrowotnego oraz prowadzenie edukacji w tym zakresie (Ratownik medyczny)	U	Z.12.	126	126	122 (96,83)	126	123 (97,62)	120 (95,24)
69	Zarządzanie bezpieczeństwem w środowisku pracy (Technik bezpieczeństwa i higieny pracy)	U	Z.13.	114	114	114 (100)	114	85 (74,56)	85 (74,56)
70	Prowadzenie działalności profilaktyczno-leczniczej pod nadzorem i na zlecenie lekarza dentystry oraz utrzymanie gabinetu w gotowości do pracy i prowadzenie promocji zdrowia (Higienistka stomatologiczna)	U	Z.14.	149	149	108 (72,48)	149	148 (99,33)	107 (71,81)
71	Asystowanie lekarzowi dentyście i utrzymanie gabinetu w gotowości do pracy (Asystentka stomatologiczna)	U	Z.15.	199	199	164 (82,41)	197	188 (95,43)	159 (79,90)
72	Świadczenie usług w zakresie dietetyki (Dietetyk)	U	Z.16.	11	11	9 (81,82)	11	8 (72,73)	7 (63,64)
73	Sporządzanie i wytwarzanie produktów leczniczych oraz prowadzenie obrotu środkami farmaceutycznymi i materiałami medycznymi (Technik farmaceutyczny)	U	Z.19.	277	277	263 (94,95)	276	269 (97,46)	257 (92,78)
74	Wykonywanie dezynfekcji i sterylizacji medycznej (Technik sterylizacji medycznej)	U	Z.20.	47	47	46 (97,87)	47	46 (97,87)	46 (97,87)

OKE w Poznaniu
Raport egzaminu potwierdzającego kwalifikacje w zawodzie;

Lp.	Nazwa kwalifikacji (Nazwa zawodu)	Tryb egzaminu	Oznaczenie kwalifikacji	Przystąpiło	Liczba osób, które zdały:				
					część pisemną		część praktyczną		egzamin
					Zdawało	Liczba (%)	Zdawało	Liczba (%)	Liczba (%)
75	Wykonywanie działań ratowniczych (Technik pożarnictwa)	U	Z.22.	87	87 (100)	87	87 (100)	87 (100)	
76	Zarządzanie działaniami ratowniczymi (Technik pożarnictwa)	U	Z.23.	88	88 (100)	88	88 (100)	88 (100)	
Razem sesja maj-lipiec				9570	9517 (83,18)	9400	6790 (72,23)	6070 (63,43)	
Sesja sierpień-październik 2014									
1	Rejestracja i obróbka obrazu (Fototechnik)	U	A.20.	24	24 (33,33)	18	11 (61,11)	4 (16,67)	
2	Sprzedaż produktów i usług reklamowych (Technik organizacji reklamy)	U	A.26.	33	33 (39,39)	31	2 (6,45)	2 (6,06)	
3	Organizacja i monitorowanie przepływu zasobów i informacji w procesach produkcji, dystrybucji i magazynowania (Technik logistyki)	U	A.30.	146	146 (96,58)	145	77 (53,10)	76 (52,05)	
4	Obsługa podróży w portach i terminalach (Technik eksploatacji portów i terminali)	U	A.33.	14	13 (76,92)	13	3 (23,08)	3 (21,43)	
5	Planowanie i prowadzenie działalności w organizacji (Technik ekonomista)	U	A.35.	157	157 (91,08)	156	128 (82,05)	121 (77,07)	
6	Prowadzenie rachunkowości (Technik rachunkowości)	U	A.36.	25	25 (88)	24	7 (29,17)	7 (28)	
7	Wykonywanie zabiegów kosmetycznych twarzy (Technik usług kosmetycznych)	U	A.61.	79	78 (87,18)	72	43 (59,72)	40 (50,63)	
8	Wykonywanie zabiegów kosmetycznych ciała, dłoni i stóp (Technik usług kosmetycznych)	U	A.62.	11	11 (90,91)	8	5 (62,50)	4 (36,36)	
9	Rozliczanie wynagrodzeń i danin publicznych (Technik rachunkowości)	U	A.65.	4	4 (75)	4	4 (100)	3 (75)	
10	Wykonywanie zadań rozdzielczo-ekspedycyjnych w usługach pocztowych i kurierskich (Technik usług pocztowych i finansowych)	U	A.67.	1	1 (100)	1	1 (100)	1 (100)	
11	Obsługa klienta w jednostkach administracji (Technik administracji)	U	A.68.	9	8 (87,50)	9	8 (88,89)	6 (66,67)	
12	Sporządzanie kosztorysów oraz przygotowywanie dokumentacji przetargowej (Technik budownictwa)	U	B.18.	17	17 (82,35)	17	13 (76,47)	11 (64,71)	
13	Organizacja robót związanych z budową i eksploatacją sieci gazowych (Technik gazownictwa)	U	B.23.	26	26 (96,15)	25	25 (100)	24 (92,31)	

OKE w Poznaniu
Raport egzaminu potwierdzającego kwalifikacje w zawodzie;

Lp.	Nazwa kwalifikacji (Nazwa zawodu)	Tryb egzaminu	Oznaczenie kwalifikacji	Przystąpiło	Liczba osób, które zdały:				
					część pisemną		część praktyczną		egzamin
					Zdawało	Liczba (%)	Zdawało	Liczba (%)	Liczba (%)
14	Wykonywanie pomiarów sytuacyjnych i wysokościowych oraz opracowywanie wyników pomiarów (Technik geodeta)	U	B.34.	24	24	12 (50)	24	23 (95,83)	11 (45,83)
15	Obsługa geodezyjna inwestycji budowlanych (Technik geodeta)	U	B.36.	16	14	12 (85,71)	16	1 (6,25)	1 (6,25)
16	Montaż systemów suchej zabudowy (Monter zabudowy i robót wykończeniowych w budownictwie)	U	B.5.	1	1	1 (100)	1	1 (100)	1 (100)
17	Montaż urządzeń i systemów mechatronicznych Technik mechatronik	U	E.3.	10	10	4 (40)	10	10 (100)	4 (40)
18	Montaż i eksploatacja komputerów osobistych oraz urządzeń peryferyjnych (Technik informatyk)	U	E.12.	277	275	246 (89,45)	267	94 (35,21)	87 (31,41)
19	Projektowanie lokalnych sieci komputerowych i administrowanie sieciami (Technik informatyk)	U	E.13.	16	16	7 (43,75)	11	2 (18,18)	1 (6,25)
20	Tworzenie aplikacji internetowych i baz danych oraz administrowanie bazami (Technik informatyk)	U	E.14.	12	11	7 (63,64)	11	2 (18,18)	2 (16,67)
21	Uruchamianie oraz utrzymanie terminali i przyłączy abonenckich (Technik teleinformatyk)	U	E.15.	11	11	9 (81,82)	11	8 (72,73)	6 (54,55)
22	Wykonywanie układów i urządzeń elektronicznych (Monter-elektronik)	U	E.5.	10	10	5 (50)	10	8 (80)	5 (50)
23	Montaż i konserwacja maszyn i urządzeń elektrycznych (Technik elektryk)	U	E.7.	8	8	6 (75)	8	6 (75)	5 (62,50)
24	Użytkowanie pojazdów, maszyn, urządzeń i narzędzi stosowanych w rolnictwie (Mechanik-operator pojazdów i maszyn rolniczych)	U	M.1.	13	10	8 (80)	13	13 (100)	8 (61,54)
25	Użytkowanie pojazdów, maszyn, urządzeń i narzędzi stosowanych w rolnictwie (Technik mechanizacji rolnictwa)	U	M.1.	68	67	64 (95,52)	68	67 (98,53)	64 (94,12)
26	Diagnostowanie oraz naprawa elektrycznych i elektronicznych układów pojazdów samochodowych (Technik pojazdów samochodowych)	U	M.12.	7	7	6 (85,71)	7	7 (100)	6 (85,71)
27	Diagnostowanie oraz naprawa podzespołów i zespołów pojazdów samochodowych (Technik pojazdów samochodowych)	U	M.18.	51	51	49 (96,08)	49	48 (97,96)	46 (90,20)
28	Ocena stanu środowiska (Technik ochrony środowiska)	U	R.7.	8	8	2 (25)	7	4 (57,14)	1 (12,50)

OKE w Poznaniu
Raport egzaminu potwierdzającego kwalifikacje w zawodzie;

Lp.	Nazwa kwalifikacji (Nazwa zawodu)	Tryb egzaminu	Oznaczenie kwalifikacji	Przystąpiło	Liczba osób, które zdały:				
					część pisemną		część praktyczną		egzamin
					Zdawało	Liczba (%)	Zdawało	Liczba (%)	Liczba (%)
29	Prowadzenie chowu, hodowli i inseminacji zwierząt (Technik weterynarii)	U	R.9.	21	21	20 (95,24)	21	8 (38,10)	8 (38,10)
30	Wykonywanie czynności pomocniczych z zakresu usług weterynaryjnych (Technik weterynarii)	U	R.10.	2	2	2 (100)	2	2 (100)	2 (100)
31	Wykonywanie czynności pomocniczych z zakresu realizacji zadań inspekcji weterynaryjnej (Technik weterynarii)	U	R.11.	35	35	26 (74,29)	30	25 (83,33)	20 (57,14)
32	Projektowanie, zarządzanie i pielęgnacja roślinnych obiektów architektury krajobrazu (Technik architektury krajobrazu)	U	R.21.	58	58	43 (74,14)	57	19 (33,33)	16 (27,59)
33	Wykonywanie kompozycji florystycznych (Florysta)	U	R.26.	21	21	16 (76,19)	20	19 (95)	15 (71,43)
34	Planowanie i realizacja usług w recepcji (Technik hotelarstwa)	U	T.11.	126	125	125 (100)	124	97 (78,23)	97 (76,98)
35	Planowanie i realizacja imprez i usług turystycznych (Technik obsługi turystycznej)	U	T.13.	10	10	8 (80)	10	7 (70)	6 (60)
36	Sporządzanie potraw i napojów (Technik żywienia i usług gastronomicznych)	U	T.6.	26	26	22 (84,62)	26	26 (100)	22 (84,62)
37	Prowadzenie działalności turystycznej na obszarach wiejskich (Technik turystyki wiejskiej)	U	T.7.	3	3	2 (66,67)	3	2 (66,67)	2 (66,67)
38	Prowadzenie gospodarstwa agroturystycznego (Technik turystyki wiejskiej)	U	T.8.	12	12	12 (100)	9	6 (66,67)	6 (50)
39	Zarządzanie bezpieczeństwem w środowisku pracy (Technik bezpieczeństwa i higieny pracy)	U	Z.13.	3	3	3 (100)	2	0 (0)	0 (0)
40	Asystowanie lekarzowi dentyście i utrzymanie gabinetu w gotowości do pracy (Asystentka stomatologiczna)	U	Z.15.	1	1	0 (0)	-	-	0 (0)
41	Ochrona osób i mienia (Technik ochrony fizycznej osób i mienia)	U	Z.3.	1	1	0 (0)	1	0 (0)	0 (0)
42	Świadczenie usług opiekuńczych osobie chorej i niesamodzielnej (Opiekun medyczny)	U	Z.4.	16	15	14 (93,33)	14	9 (64,29)	8 (50)
43	Świadczenie usług opiekuńczych (Opiekunka środowiskowa)	U	Z.5.	2	2	2 (100)	2	2 (100)	2 (100)
Razem sesja sierpień-październik 2014				1408	1394	1192 (85,51)	1350	836 (62)	748 (53,13)

Objaśnienia do tabeli: U – uczniowie

W sesjach egzaminacyjnych 2014 r. uczestniczyli zdający z poszczególnych powiatów województwa wielkopolskiego. Zestawienie liczby zdających w kolejnych sesjach egzaminacyjnych w województwie wielkopolskim oraz zdawalność egzaminu przedstawiono w tabeli 3.12. Zdawalność w roku 2014 w poszczególnych powiatach przedstawiono na mapie województwa lubuskiego.

Tabela 3.12. Liczbowe i procentowe zestawienie zdawalności osób województwa wielkopolskiego, z podziałem na powiaty – sesje: styczeń-luty 2014, maj-lipiec 2014 i sierpień-październik 2014

Powiaty	Sesja styczeń-luty 2014			Sesja maj-lipiec 2014			Sesja sierpień-październik 2014			Rok 2014		
	przystąpili	zdali	zdawalność w %	przystąpili	zdali	zdawalność w %	przystąpili	zdali	zdawalność w %	przystąpili	zdali	zdawalność w %
chodzieski	-	-	-	15	30	50	-	-	-	15	30	50
czarnkowsko-trzcianecki	2	16	12,50	108	180	60	14	26	53,85	124	222	55,86
gnieźnieński	15	63	23,81	370	491	75,36	-	12	0	385	566	68,02
gostyński	-	-	-	51	90	56,67	10	28	35,71	61	118	51,69
grodziski	6	21	28,57	28	44	63,64	-	-	-	34	65	52,31
jarociński	-	8	0,00	97	146	66,44	22	36	61,11	119	190	62,63
kępiński	-	-	-	76	143	53,15	-	-	-	76	143	53,15
kaliski	-	-	-	-	-	-	22	29	75,86	22	29	75,86
kolski	2	6	33,33	69	125	55,20	31	45	68,89	102	176	57,95
koniński	6	8	75,00	15	28	53,57	1	8	12,50	22	44	50,00
kościański	1	10	10,00	19	46	41,30	53	81	65,43	73	137	53,28
krotoszyński	5	26	19,23	218	301	72,43	-	-	-	223	327	68,20
M. Kalisz	53	158	33,54	351	627	55,98	49	65	75,38	453	850	53,29
M. Konin	67	202	33,17	494	840	58,81	29	58	50,00	590	1100	53,64
M. Leszno	52	147	35,37	358	569	62,92	25	62	40,32	435	778	55,91
M. Poznań	312	605	51,57	2013	3072	65,53	120	278	43,17	2445	3955	61,82
międzychodzki	3	8	37,50	32	54	59,26	-	-	-	35	62	56,45
nowotomyski	11	21	52,38	72	97	74,23	13	37	35,14	96	155	61,94

OKE w Poznaniu
Raport egzaminu potwierdzającego kwalifikacje w zawodzie;

Powiaty	Sesja styczeń-luty 2014			Sesja maj-lipiec 2014			Sesja sierpień-październik 2014			Rok 2014		
	przystąpili	zdali	zdawalność w %	przystąpili	zdali	zdawalność w %	przystąpili	zdali	zdawalność w %	przystąpili	zdali	zdawalność w %
obornicki	-	-	-	28	53	52,83	5	9	55,56	33	62	53,23
ostrowski	7	64	10,94	315	466	67,60	109	133	81,95	431	663	65,01
ostrzeszowski	-	-	-	77	107	71,96	-	-	-	77	107	71,96
pilski	50	145	34,48	414	673	61,52	22	73	30,14	486	891	54,55
pleszewski	-	-	-	121	181	66,85	-	-	-	121	181	66,85
poznański	6	23	26,09	102	170	60,00	13	54	24,07	121	247	48,99
rawicki	0	16	0	126	163	77,30	4	5	80,00	130	184	70,65
słupecki	-	-	-	97	142	68,31	20	62	32,26	117	204	57,35
szamotulski	1	11	9,09	90	137	65,69	11	11	100	102	159	64,15
średzki	-	-	-	14	25	56,00	44	84	52,38	58	109	53,21
śremski	0	8	0	35	77	45,45	26	45	57,78	61	130	46,92
turecki	2	13	15,38	42	93	45,16	-	-	-	44	106	41,51
wągrowiecki	-	-	-	83	167	49,70	-	-	-	83	167	49,70
wolsztyński	2	17	11,76	10	18	55,56	96	151	63,58	108	186	58,06
wrzesiński	2	19	10,53	105	162	64,81	-	-	-	107	181	59,12
złotowski	2	11	18,18	26	53	49,06	9	16	56,25	37	80	46,25
	607	1626	37,33	6056	9540	63,48	748	1408	53,13	7411	12574	58,94

Dane zamieszczone w tabeli pokazują, że w województwie wielkopolskim najwięcej zdających przystąpiło do egzaminu w sesji maj-lipiec. Była to populacja reprezentowana przez prawie wszystkie powiaty województwa, z wyjątkiem powiatu kaliskiego. W tej sesji egzaminacyjnej zdający uzyskali najwyższą zdawalność (63,48%).

**Zestawienie zdawalności w poszczególnych powiatach województwa wielkopolskiego
w roku 2014 (wszystkie sesje egzaminacyjne)**

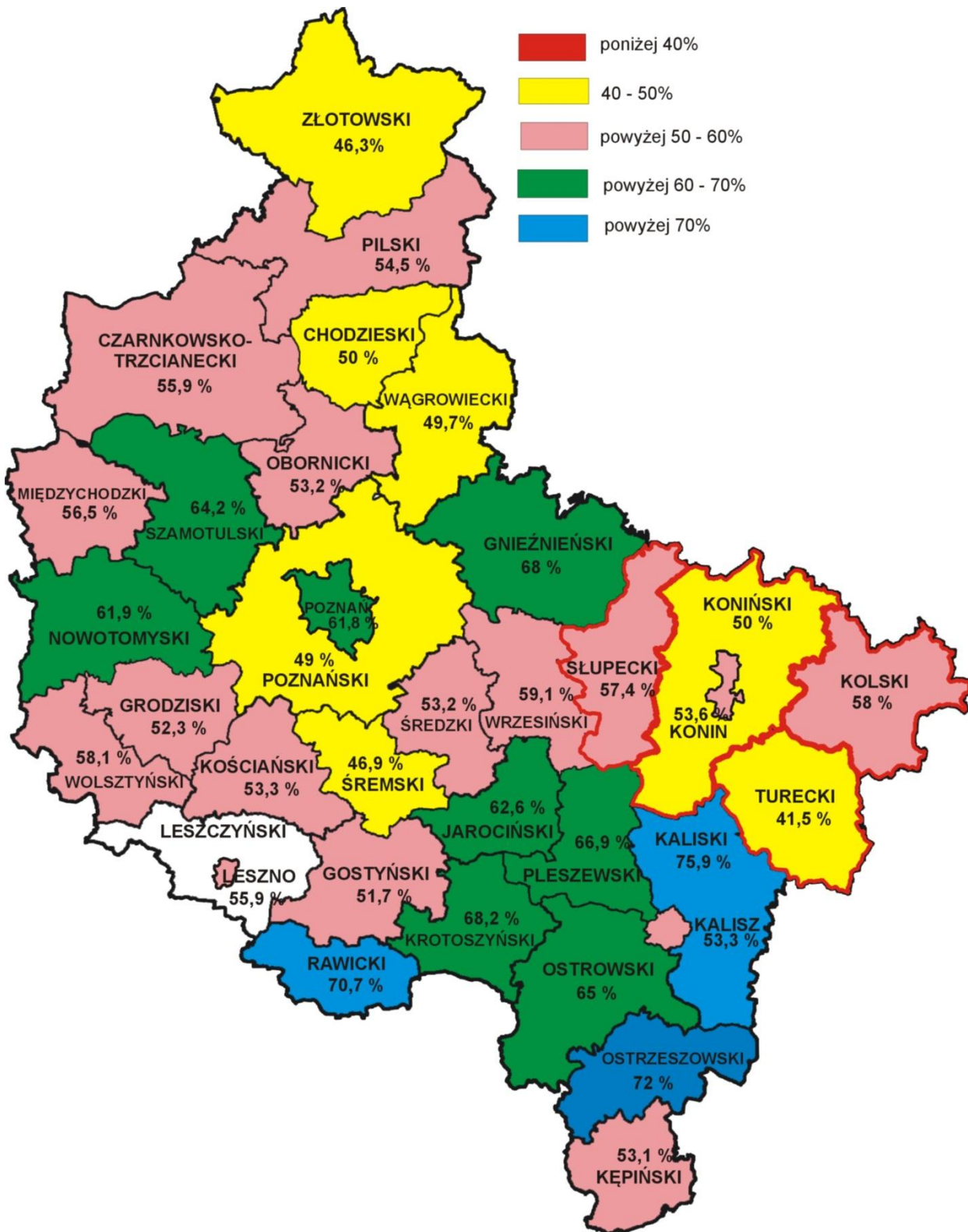


Tabela 3.13. Liczbowe i procentowe zestawienie osób województwa zachodniopomorskiego, które zdały poszczególne etapy egzaminu, z podziałem na zawody i kwalifikacje – sesja styczeń-luty 2014

Lp.	Nazwa kwalifikacji (Nazwa zawodu)	Tryb egzaminu	Oznaczenie kwalifikacji	Przystąpiło	Liczba osób, które zdały:				
					część pisemną		część praktyczną		egzamin
					Zdawało	Liczba (%)	Zdawało	Liczba (%)	Liczba (%)
Sesja styczeń-luty 2014									
1	Prowadzenie rachunkowości (Technik rachunkowości)	U	A.36.	56	55	25 (45,45)	52	14 (26,92)	9 (16,07)
2	Wykonywanie zabiegów kosmetycznych twarzy (Technik usług kosmetycznych)	U	A.61.	205	201	198 (98,51)	205	98 (47,80)	98 (47,80)
3	Organizacja i prowadzenie archiwum (Technik archiwista)	U	A.63.	11	11	10 (90,91)	11	8 (72,73)	8 (72,73)
4	Wykonywanie robót malarsko-tapeciarskich (Monter zabudowy i robót wykończeniowych w budownictwie)	U	B.6.	4	4	4 (100)	4	4 (100)	4 (100)
5	Wykonywanie robót związanych z budową i remontem sieci komunalnych (Monter instalacji i urządzeń sanitarnych)	U	B.8.	13	13	13 (100)	13	12 (92,31)	12 (92,31)
6	Wykonywanie robót związanych z budową i remontem sieci komunalnych (Technik urządzeń sanitarnych)	U	B.8.	11	11	11 (100)	10	9 (90)	9 (81,82)
7	Obsługa geodezyjna inwestycji budowlanych (Technik geodeta)	U	B.35.	35	35	34 (97,14)	35	31 (88,57)	30 (85,71)
8	Montaż i eksploatacja komputerów osobistych oraz urządzeń peryferyjnych (Technik informatyk)	U	E.12.	16	14	10 (71,43)	14	3 (21,43)	1 (6,25)
9	Projektowanie lokalnych sieci komputerowych i administrowanie sieciami (Technik informatyk)	U	E.13.	70	68	43 (63,24)	63	37 (58,73)	26 (37,14)
10	Prowadzenie chowu, hodowli i inseminacji zwierząt (Technik weterynarii)	U	R.9.	7	7	7 (100)	7	2 (28,57)	2 (28,57)
11	Wykonywanie czynności pomocniczych z zakresu usług weterynaryjnych (Technik weterynarii)	U	R.10.	33	33	31 (93,94)	30	28 (93,33)	26 (78,79)
13	Wykonywanie kompozycji florystycznych (Florysta)	U	R.26.	20	20	19 (95)	20	19 (95)	18 (90)
14	Prowadzenie działalności turystycznej na obszarach wiejskich (Technik turystyki wiejskiej)	U	T.7.	12	12	12 (100)	12	6 (50)	6 (50)
15	Świadczenie usług opiekuńczych osobie chorej i niesamodzielnej (Opiekun medyczny)	U	Z.4.	110	110	109 (99,09)	109	104 (95,41)	103 (93,64)
16	Świadczenie usług opiekuńczych (Opiekunka środowiskowa)	U	Z.5.	49	49	49 (100)	46	39 (79,59)	39 (79,59)

OKE w Poznaniu
Raport egzaminu potwierdzającego kwalifikacje w zawodzie;

Lp.	Nazwa kwalifikacji (Nazwa zawodu)	Tryb egzaminu	Oznaczenie kwalifikacji	Przystąpiło	Liczba osób, które zdały:				
					część pisemną		część praktyczną		egzamin
					Zdawało	Liczba (%)	Zdawało	Liczba (%)	Liczba (%)
17	Zarządzanie bezpieczeństwem w środowisku pracy (Technik bezpieczeństwa i higieny pracy)	U	Z.13.	247	247	229 (92,71)	246	60 (24,39)	60 (24,29)
18	Asystowanie lekarzowi dentyście i utrzymanie gabinetu w gotowości do pracy (Asystentka stomatologiczna)	U	Z.15.	13	13	13 (100)	13	13 (100)	13 (100)
Razem sesja styczeń-luty				912	903	817 (90,48)	890	487 (54,72)	464 (50,88)
Sesja maj-czerwiec 2014									
1	Wytwarzanie wyrobów stolarskich (Stolarz)	U	A.13.	1	1	0 (0)	1	1 (100)	0 (0)
2	Sprzedaż produktów i usług reklamowych (Technik organizacji reklamy)	U	A.26.	69	69	59 (85,51)	67	27 (40,30)	25 (36,23)
3	Organizacja i monitorowanie przepływu zasobów i informacji w procesach produkcji, dystrybucji i magazynowania (Technik logistyki)	U	A.30.	127	127	118 (92,91)	127	79 (62,20)	79 (62,20)
4	Obsługa podróżnych w portach i terminalach (Technik eksploatacji portów i terminali)	U	A.33.	36	36	27 (75)	34	19 (55,88)	15 (41,67)
5	Organizacja i prowadzenie prac związanych z przeładunkiem oraz magazynowaniem towarów i ładunków w portach i terminalach (Technik eksploatacji portów i terminali)	U	A.34.	32	31	27 (87,10)	32	9 (28,13)	8 (25)
6	Planowanie i prowadzenie działalności w organizacji (Technik ekonomista)	U	A.35.	145	145	116 (80)	145	87 (60)	80 (55,17)
7	Prowadzenie rachunkowości (Technik rachunkowości)	U	A.36.	19	19	18 (94,74)	19	1 (5,26)	1 (5,26)
8	Przygotowywanie materiałów graficznych do procesu drukowania (Technik cyfrowych procesów graficznych)	U	A.54.	17	17	17 (100)	17	15 (88,24)	15 (88,24)
9	Wykonywanie zabiegów kosmetycznych twarzy (Technik usług kosmetycznych)	U	A.61.	174	174	163 (93,68)	169	47 (27,81)	47 (27,01)
10	Wykonywanie zabiegów kosmetycznych ciała, dłoni i stóp (Technik usług kosmetycznych)	U	A.62.	294	293	284 (96,93)	287	251 (87,46)	245 (83,33)
11	Organizacja i prowadzenie archiwum (Technik archiwista)	U	A.64.	10	10	10 (100)	10	4 (40)	4 (40)
12	Rozliczanie wynagrodzeń i danin publicznych (Technik rachunkowości)	U	A.65.	57	57	32 (56,14)	56	26 (46,43)	19 (33,33)
13	Obsługa klienta w jednostkach administracji (Technik administracji)	U	A.68.	316	316	216 (68,35)	309	154 (49,84)	134 (42,41)

OKE w Poznaniu
Raport egzaminu potwierdzającego kwalifikacje w zawodzie;

Lp.	Nazwa kwalifikacji (Nazwa zawodu)	Tryb egzaminu	Oznaczenie kwalifikacji	Przystąpiło	Liczba osób, które zdały:				
					część pisemną		część praktyczną		egzamin
					Zdawało	Liczba (%)	Zdawało	Liczba (%)	Liczba (%)
14	Wykonywanie pomiarów sytuacyjnych i wysokościowych oraz opracowywanie wyników pomiarów (Technik geodeta)	U	B.34.	52	52	46 (88,46)	50	45 (90)	40 (76,92)
15	Wykonywanie prac geodezyjnych związanych z katastrzem i gospodarką nieruchomościami (Technik geodeta)	U	B.36.	34	34	34 (100)	34	14 (41,18)	14 (41,18)
16	Montaż systemów suchej zabudowy (Monter zabudowy i robót wykończeniowych w budownictwie)	U	B.5.	60	60	53 (88,33)	60	57 (95)	52 (86,67)
17	Wykonywanie robót malarsko-tapeciarskich (Monter zabudowy i robót wykończeniowych w budownictwie)	U	B.6.	47	47	32 (68,09)	47	46 (97,87)	31 (65,96)
18	Wykonywanie robót posadzkarsko-okładzinowych (Monter zabudowy i robót wykończeniowych w budownictwie)	U	B.7.	9	9	8 (88,89)	9	8 (88,89)	7 (77,78)
19	Wykonywanie robót związanych z montażem i remontem instalacji sanitarnych (Monter sieci, instalacji i urządzeń sanitarnych)	U	B.9.	10	10	3 (30)	10	10 (100)	3 (30)
20	Wykonywanie układów i urządzeń elektronicznych (Monter-elektronik)	U	E.5.	11	11	6 (54,55)	11	10 (90,91)	5 (45,45)
21	Montaż i eksploatacja komputerów osobistych oraz urządzeń peryferyjnych (Technik informatyk)	U	E.12.	667	663	355 (53,54)	652	292 (44,79)	205 (30,73)
22	Projektowanie lokalnych sieci komputerowych i administrowanie sieciami (Technik informatyk)	U	E.13.	12	11	7 (63,64)	10	6 (60)	5 (41,67)
23	Tworzenie aplikacji internetowych i baz danych oraz administrowanie bazami (Technik informatyk)	U	E.14.	57	56	40 (71,43)	53	19 (35,85)	14 (24,56)
24	Użytkowanie pojazdów, maszyn, urządzeń i narzędzi stosowanych w rolnictwie (Technik mechanizacji rolnictwa)	U	M.1.	28	28	21 (75)	28	28 (100)	21 (75)
25	Diagnostowanie oraz naprawa elektrycznych i elektronicznych układów pojazdów samochodowych (Technik pojazdów samochodowych)	U	M.12.	11	11	11 (81,82)	11	11 (100)	9 (81,82)
26	Diagnostowanie oraz naprawa podzespołów i zespołów pojazdów samochodowych (Technik pojazdów samochodowych)	U	M.18.	80	80	75 (93,75)	78	76 (97,44)	72 (90)
27	Wykonywanie i naprawa elementów maszyn, urządzeń i narzędzi (Ślusarz)	U	M.20.	2	2	2 (100)	2	2 (100)	2 (100)

OKE w Poznaniu
Raport egzaminu potwierdzającego kwalifikacje w zawodzie;

Lp.	Nazwa kwalifikacji (Nazwa zawodu)	Tryb egzaminu	Oznaczenie kwalifikacji	Przystąpiło	Liczba osób, które zdały:				
					część pisemną		część praktyczną		egzamin
					Zdawało	Liczba (%)	Zdawało	Liczba (%)	Liczba (%)
28	Wykonywanie elementów kadłuba okrętu (Monter kadłubów okrętowych)	U	M.22.	1	1	0 (0)	1 (100)	0 (0)	
29	Prowadzenie chowu, hodowli i inseminacji zwierząt (Technik weterynarii)	U	R.9.	84	83	70 (84,34)	84 (100)	53 (63,10) 45 (53,57)	
30	Wykonywanie czynności pomocniczych z zakresu usług weterynaryjnych (Technik weterynarii)	U	R.10.	11	11	11 (100)	11 (100)	7 (63,64) 4 (36,36)	
31	Wykonywanie czynności pomocniczych z zakresu realizacji zadań inspekcji weterynaryjnej (Technik weterynarii)	U	R.11.	36	36	35 (97,22)	32 (100)	32 (100) 31 (86,11)	
32	Projektowanie, urządzenie i pielęgnacja roślinnych obiektów architektury krajobrazu (Technik architektury krajobrazu)	U	R.21.	62	62	41 (66,13)	62 (100)	31 (50) 24 (38,71)	
33	Wykonywanie kompozycji florystycznych (Florysta)	U	R.26.	55	55	50 (90,91)	52 (100)	47 (92,16) 45 (81,82)	
34	Sporządzanie potraw i napojów (Kucharz)	U	T.6.	6	6	5 (83,33)	6 (100)	6 (100) 5 (83,33)	
35	Sporządzanie potraw i napojów (Technik żywienia i usług gastronomicznych)	U	T.6.	21	21	20 (95,24)	21 (100)	20 (95,24) 20 (95,24)	
36	Prowadzenie działalności turystycznej na obszarach wiejskich (Technik turystyki wiejskiej)	U	T.7.	23	23	16 (69,57)	23 (100)	11 (47,83) 11 (47,83)	
37	Prowadzenie gospodarstwa agroturystycznego (Technik turystyki wiejskiej)	U	T.8.	23	23	23 (100)	21 (91,30)	16 (76,19) 16 (69,57)	
38	Planowanie i realizacja usług w recepcji (Technik hotelarstwa)	U	T.11.	218	218	214 (98,17)	217 (100)	118 (54,38) 118 (54,13)	
39	Planowanie i realizacja imprez i usług turystycznych (Technik hotelarstwa)	U	T.13.	57	57	55 (96,49)	56 (100)	53 (94,64) 52 (91,23)	
40	Świadczenie usług w zakresie masażu (Technik masażysta)	U	Z.1.	141	140	137 (97,86)	140 (100)	129 (92,14) 125 (88,65)	
41	Ochrona osób i mienia (Technik ochrony fizycznej osób i mienia)	U	Z.3.	64	64	63 (98,44)	64 (100)	52 (81,25) 52 (81,25)	
42	Świadczenie usług opiekuńczych osobie chorej i niesamodzielnej (Opiekun medyczny)	U	Z.4.	314	314	309 (98,41)	308 (100)	289 (93,83) 286 (91,08)	
43	Świadczenie usług opiekuńczych (Opiekunka środowiskowa)	U	Z.5.	68	68	65 (95,59)	67 (100)	54 (80,60) 52 (76,47)	
44	Świadczenie usług opiekuńczo-wspierających osobie podopiecznej (Opiekun w domu pomocy społecznej)	U	Z.6.	33	32	32 (100)	33 (100)	28 (84,85) 27 (81,82)	

OKE w Poznaniu
Raport egzaminu potwierdzającego kwalifikacje w zawodzie;

Lp.	Nazwa kwalifikacji (Nazwa zawodu)	Tryb egzaminu	Oznaczenie kwalifikacji	Przystąpiło	Liczba osób, które zdały:					
					część pisemną		część praktyczną		egzamin	
					Zdawało	Liczba (%)	Zdawało	Liczba (%)	Liczba (%)	
45	Udzielanie pomocy i organizowanie wsparcia osobie niepełnosprawnej (Asystent osoby niepełnosprawnej)	U	Z.8.	27	27	27	16	16	(59,26)	(59,26)
46	Świadczenie usług w zakresie terapii zajęciowej (Terapeuta zajęciowy)	U	Z.9.	36	36	36	32	32	(88,89)	(88,89)
47	Świadczenie usług opiekuńczych i wspomagających rozwój dziecka (Opiekunka dziecięca)	U	Z.11.	51	51	51	43	43	(84,31)	(84,31)
48	Świadczenie usług w zakresie masażu (Ratownik medyczny)	U	Z.12.	90	90	90	86	82	(95,56)	(91,11)
49	Zarządzanie bezpieczeństwem w środowisku pracy (Technik bezpieczeństwa i higieny pracy)	U	Z.13.	81	80	81	64	64	(79,01)	(79,01)
50	Prowadzenie działalności profilaktyczno-leczniczej pod nadzorem i na zlecenie lekarza dentystry oraz utrzymanie gabinetu w gotowości do pracy i prowadzenie promocji zdrowia (Higienistka stomatologiczna)	U	Z.14.	33	33	33	31	15	(93,94)	(45,45)
51	Asystowanie lekarzowi dentyście i utrzymywanie gabinetu w gotowości do pracy (Asystentka stomatologiczna)	U	Z.15.	105	105	101	79	61	(78,22)	(58,10)
52	Świadczenie usług w zakresie dietetyki (Dietetyk)	U	Z.16.	24	24	23	14	14	(60,87)	(58,33)
53	Sporządzanie i wytwarzanie produktów leczniczych oraz prowadzenie obrotu środkami farmaceutycznymi i materiałami medycznymi (Technik dentystyczny)	U	Z.19.	126	226	126	125	119	(99,21)	(94,44)
54	Wykonywanie dezynfekcji i sterylizacji medycznej (Technik sterylizacji medycznej)	U	Z.20.	48	48	48	47	46	(97,92)	(95,83)
Razem sesja maj-lipiec – województwo zachodniopomorskie				4215	4203	4142	2828	2557	(68,28)	(60,66)
Sesja sierpień-październik 2014 – województwo zachodniopomorskie										
1	Organizacja i monitorowanie przepływu zasobów i informacji w procesach produkcji, dystrybucji i magazynowania (Technik logistyki)	U	A.30.	8	8	8	5	5	(62,50)	(62,50)
2	Planowanie i prowadzenie działalności w organizacji (Technik ekonomista)	U	A.35.	22	22	22	7	7	(31,82)	(31,82)
3	Wykonywanie zabiegów kosmetycznych twarzy (Technik usług kosmetycznych)	U	A.61.	18	18	17	17	9	(100)	(50)
4	Wykonywanie zabiegów kosmetycznych ciała, dłoni i stóp (Technik usług kosmetycznych)	U	A.62.	5	5	3	2	2	(66,67)	(40)

OKE w Poznaniu
Raport egzaminu potwierdzającego kwalifikacje w zawodzie;

Lp.	Nazwa kwalifikacji (Nazwa zawodu)	Tryb egzaminu	Oznaczenie kwalifikacji	Przystąpiło	Liczba osób, które zdały:				
					część pisemną		część praktyczną		egzamin
					Zdawało	Liczba (%)	Zdawało	Liczba (%)	Liczba (%)
5	Montaż systemów suchej zabudowy (Monter zabudowy i robót wykończeniowych w budownictwie)	U	B.5.	35	35	25 (71,43)	35	34 (97,14)	24 (69,57)
6	Wykonywanie robót malarsko-tapeciarskich (Monter zabudowy i robót wykończeniowych w budownictwie)	U	B.6.	44	44	34 (77,27)	43	42 (97,67)	34 (77,27)
7	Montaż i eksploatacja komputerów osobistych oraz urządzeń peryferyjnych (Technik informatyk)	U	E.12.	19	19	15 (78,95)	15	7 (46,67)	7 (36,84)
8	Tworzenie aplikacji internetowych i baz danych oraz administrowanie bazami (Technik informatyk)	U	E.14.	2	2	2 (100)	2	0 (0)	0 (0)
9	Użytkowanie pojazdów, maszyn, urządzeń i narzędzi stosowanych w rolnictwie (Technik mechanizacji rolnictwa)	U	M.1.	55	55	54 (98,18)	55	55 (100)	54 (98,18)
10	Użytkowanie pojazdów, maszyn, urządzeń i narzędzi stosowanych w rolnictwie (Mechanik-operator pojazdów i maszyn rolniczych)	U	M.1.	22	22	13 (59,09)	20	19 (95)	12 (54,55)
11	Diagnozowanie oraz naprawa podzespołów i zespołów pojazdów samochodowych (Technik pojazdów samochodowych)	U	M.42.	10	10	10 (100)	10	8 (80)	8 (80)
12	Prowadzenie chowu, hodowli i inseminacji zwierząt (Technik weterynarii)	U	R.9.	3	3	3 (100)	1	0 (0)	0 (0)
13	Projektowanie, urządzenie i pielęgnacja roślinnych obiektów architektury krajobrazu (Technik architektury krajobrazu)	U	R.21.	4	4	1 (25)	4	2 (50)	1 (25)
14	Planowanie i realizacja usług w recepcji (Technik hotelarstwa)	U	T.11.	5	5	4 (80)	5	2 (40)	1 (20)
15	Świadczenie usług opiekuńczych osobie chorej i niesamodzielnej (Opiekun medyczny)	U	Z.4.	1	1	1 (100)	1	1 (100)	1 (100)
16	Świadczenie usług w zakresie dietetyki (Dietetyk)	U	Z.16.	5	5	5 (100)	5	2 (40)	2 (40)
Razem sierpień-październik 2014 – województwo zachodniopomorskie				258	258	211 (81,78)	246	203 (82,52)	167 (64,73)

Objaśnienia do tabeli: U – uczniowie lub słuchacze

W kolejnych sesjach egzaminacyjnych uczestniczyli zdający z poszczególnych powiatów województwa zachodniopomorskiego. Zestawienie liczby zdających w kolejnych sesjach egzaminacyjnych w województwie zachodniopomorskim oraz zdawalność egzaminu przedstawiono w tabeli 3.14. Zdawalność w roku 2014

w poszczególnych powiatach przedstawiono na mapie województwa zachodniopomorskiego.

Tabela 3.14. Liczbowe i procentowe zestawienie zdawalności osób województwa zachodniopomorskiego, z podziałem na powiaty – sesje: styczeń-luty 2014, maj-lipiec 2014 i sierpień-październik 2014

Powiaty	Sesja styczeń-luty 2014			Sesja maj-lipiec 2014			Sesja sierpień-październik 2014			Rok 2014		
	przystąpili	zdali	zdawalność w %	przystąpili	zdali	zdawalność w %	przystąpili	zdali	zdawalność w %	przystąpili	zdali	zdawalność w %
białogardzki	5	8	62,50	36	57	63,16	-	-	-	41	65	63,08
choszczeński	19	28	67,86	50	100	50,00	7	22	31,82	76	150	50,67
drawski	-	-	-	39	62	62,90	-	-	-	39	62	62,90
goleniowski	24	32	75,00	83	178	46,63	-	-	-	107	210	50,95
gryficki	-	-	-	72	106	67,92	-	-	-	72	106	67,92
gryfiński	-	-	-	8	20	40,00	-	-	-	8	20	40,00
kamieński	-	-	-	11	26	42,31	1	5	20,00	12	31	38,71
kołobrzeski	22	77	28,57	186	261	71,26	-	2	0,00	208	340	61,18
koszaliński	-	-	-	20	46	43,48	-	-	-	20	46	43,48
łobeski	-	-	-	2	20	10,00	-	-	-	2	20	10,00
M. Koszalin	48	114	42,11	296	512	57,81	22	29	75,86	366	655	55,88
M. Szczecin	263	467	56,32	1069	1636	65,34	21	37	56,76	1353	2140	63,22
M. Świnoujście	23	29	79,31	50	78	64,10	12	29	41,38	85	136	62,50
myśliborski	3	24	12,50	30	114	26,32	-	-	-	33	138	23,91
policki	-	-	-	12	28	42,86	-	2	0,00	12	30	40,00
pyrzycki	-	-	-	86	96	89,58	-	-	-	86	96	89,58
sławieński	-	-	-	25	56	44,64	-	-	-	25	56	44,64
stargardzki	29	87	33,33	291	488	59,63	18	30	60,00	338	605	55,87
szczecinecki	12	20	60,00	133	208	63,94	20	25	80,00	165	253	65,22
świdwiński	8	15	53,33	42	79	53,16	66	77	85,71	116	171	67,84
wałeczki	8	11	72,73	21	49	42,86	-	-	-	29	60	48,33
	464	912	50,88	2562	4220	60,71	167	258	64,73	3193	5390	59,24

Dane zamieszczone w tabeli pokazują, że w województwie zachodniopomorskim największa populacja zdających przystąpiła do egzaminu w sesji maj-lipiec, ale najwyższą zdawalność odnotowano w sesji sierpień-październik (64,73).

W roku 2014 do egzaminu przystąpiło łącznie 1 186 absolwentów szkół, kwalifikacyjnych kursów zawodowych oraz zdających egzamin eksternistyczny. Liczbowe zestawienie zdających i zdawalność w roku 2014 przedstawiono w tabeli 3.15.

Tabela 3.15. Liczbowe i procentowe zestawienie absolwentów szkół i kwalifikacyjnych kursów zawodowych oraz eksternów w Okręgu, które zdały poszczególne etapy egzaminu, z podziałem na zawody i kwalifikacje – 2014

Lp.		Tryb egzaminu	Oznaczenie kwalifikacji	Przystąpiło	Liczba osób, które zdały:				
					część pisemną		część praktyczną		egzamin
					Zdawało	Liczba (%)	Zdawało	Liczba (%)	Liczba (%)
Sesja styczeń-luty 2014									
1	Wykonywanie kompozycji florystycznych (Florysta)	A	R.26.	1	1	1 (100)	1	1 (100)	1 (100)
2	Wytwarzanie wyrobów stolarskich (Stolarz)	E	A.13.	1	1	1 (100)	1	1 (100)	1 (100)
3	Prowadzenie sprzedaży (Sprzedawca)	E	A.18.	16	16	11 (68,75)	16	10 (62,50)	7 (43,75)
4	Montaż i utrzymanie linii telekomunikacyjnych (Monter sieci i urządzeń telekomunikacyjnych)	E	E.1.	1	1	0 (0)	1	0 (0)	0 (0)
5	Diagnozowanie oraz naprawa elektrycznych i elektronicznych układów pojazdów samochodowych (Technik pojazdów samochodowych)	E	M.12.	2	2	1 (50)	2	2 (100)	1 (50)
6	Prowadzenie produkcji rolniczej (Rolnik)	E	R.3.	2	2	1 (50)	2	2 (100)	1 (50)
7	Prowadzenie chowu, hodowli i inseminacji zwierząt (Technik weterynarii)	E	R.9.	1	1	1 (100)	1	0 (0)	0 (0)
8	Sporządzanie potraw i napojów (Kucharz)	E	T.6.	5	5	3 (60)	5	5 (100)	3 (60)
9	Zarządzanie bezpieczeństwem w środowisku pracy (Technik bezpieczeństwa i higieny pracy)	E	Z.13.	2	2	2 (100)	2	2 (100)	2 (100)
10	Wykonywanie działań ratowniczych (Technik pożarnictwa)	E	Z.22.	24	24	23 (95,83)	23	22 (95,65)	21 (87,50)
11	Zarządzanie działaniami ratowniczymi (Technik pożarnictwa)	E	Z.23.	3	3	2 (66,67)	3	0 (0)	0 (0)
12	Wykonywanie zabiegów fryzjerskich (Technik usług fryzjerskich)	KKZ	A.19.	11	11	11 (100)	10	10 (100)	10 (90,91)
13	Wykonywanie zabiegów kosmetycznych twarzy (Technik usług kosmetycznych)	KKZ	A.61.	1	1	1 (100)	1	0 (0)	0 (0)
14	Wykonywanie robót związanych z montażem i remontem instalacji sanitarnych (Technik urządzeń sanitarnych)	KKZ	B.9.	17	17	17 (100)	16	16 (100)	16 (94,12)
15	Montaż i konserwacja instalacji elektrycznych	KKZ	E.8.	1	1	1 (100)	1	0 (0)	0 (0)

OKE w Poznaniu
Raport egzaminu potwierdzającego kwalifikacje w zawodzie;

Lp.		Tryb egzaminu	Oznaczenie kwalifikacji	Przystąpiło	Liczba osób, które zdały:				
					część pisemną		część praktyczną		egzamin
					Zdawało	Liczba (%)	Zdawało	Liczba (%)	Liczba (%)
	(Technik elektryk)								
16	Organizacja i nadzorowanie procesów produkcji maszyn i urządzeń (Technik mechanik)	KKZ	M.44.	1	1	1 (100)	1	1 (100)	1 (100)
17	Sporządzanie potraw i napojów (Kucharz)	KKZ	T.6.	1	1	1 (100)	1	1 (100)	1 (100)
18	Sporządzanie potraw i napojów (Technik żywienia i usług gastronomicznych)	KKZ	T.6.	9	9	7 (77,78)	9	9 (100)	7 (77,78)
Razem absolwenci (A) – sesja styczeń 2014				1	1	1 (100)	1	1 (100)	1 (100)
Razem eksterni (E) – sesja styczeń 2014				57	56	46 (82,14)	56	44 (78,57)	37 (64,91)
Razem kwalifikacyjne kursy zawodowe (KKZ) – sesja styczeń 2014				42	41	39 (95,12)	39	37 (94,87)	35 (83,33)
Sesja maj-lipiec 2014									
1	Wykonywanie zadań rozdzielczo-ekspedycyjnych w usługach pocztowych i kurierskich (Technik usług pocztowych i finansowych)	A	A.67.	1	1	1 (100)	1	0 (0)	0 (0)
2	Wykonywanie kompozycji florystycznych (Florysta)	A	R.26.	5	5	5 (100)	5	4 (80)	4 (80)
3	Zarządzanie bezpieczeństwem w środowisku pracy (Technik bezpieczeństwa i higieny pracy)	A	Z.13.	3	3	3 (100)	1	1 (100)	1 (33,33)
4	Asystowanie lekarzowi dentyście i utrzymanie gabinetu w gotowości do pracy (Asystentka stomatologiczna)	A	Z.15.	1	1	1 (100)	1	0 (0)	0 (0)
5	Prowadzenie sprzedaży (Sprzedawca)	E	A.18.	6	6	3 (50)	5	0 (0)	0 (0)
6	Organizacja i prowadzenie procesów przetwarzania drewna (Technik technologii drewna)	E	A.50.	1	1	1 (100)	1	1 (100)	1 (100)
7	Diagnostowanie i naprawa podzespołów i zespołów pojazdów samochodowych (Technik pojazdów samochodowych)	E	M.18.	1	1	1 (100)	1	1 (100)	1 (100)
8	Organizacja i prowadzenie procesu obsługi pojazdów samochodowych (Technik pojazdów samochodowych)	E	M.42.	2	2	2 (100)	2	1 (50)	1 (50)
9	Wykonywanie czynności pomocniczych z zakresu usług weterynaryjnych (Technik weterynarii)	E	R.10.	1	1	1 (100)	1	1 (100)	1 (100)
10	Prowadzenie produkcji rolniczej (Rolnik)	E	R.3.	13	13	12 (92,31)	9	7 (77,78)	7 (53,85)
11	Prowadzenie produkcji rolniczej (Technik rolnik)	E	R.3.	1	1	1 (100)	1	1 (100)	1 (100)
12	Sporządzanie potraw i napojów (Kucharz)	E	T.6.	2	2	2 (100)	2	2 (100)	2 (100)
13	Wykonywanie działań ratowniczych (Technik pożarnictwa)	E	Z.22.	5	5	5 (100)	4	4 (100)	4 (80)

OKE w Poznaniu
Raport egzaminu potwierdzającego kwalifikacje w zawodzie;

Lp.		Tryb egzaminu	Oznaczenie kwalifikacji	Przystąpiło	Liczba osób, które zdały:				
					część pisemną		część praktyczną		egzamin
					Zdawało	Liczba (%)	Zdawało	Liczba (%)	Liczba (%)
14	Zarządzanie działaniami ratowniczymi (Technik pożarnictwa)	E	Z.23.	2	2	2	1	1	
					(100)	2	(50)	(50)	
15	Prowadzenie sprzedaży (Technik handlowiec)	KKZ	A.18.	5	5	5	1	1	
					(100)	5	(20)	(20)	
16	Wykonywanie zabiegów fryzjerskich (Technik usług fryzjerskich)	KKZ	A.19.	38	38	38	36	36	
					(100)	38	(94,74)	(94,74)	
17	Prowadzenie działalności handlowej (Technik handlowiec)	KKZ	A.22.	2	2	2	1	1	
					(100)	2	(50)	(50)	
18	Projektowanie fryzur (Technik usług fryzjerskich)	KKZ	A.23.	4	4	4	4	4	
					(100)	4	(100)	(100)	
19	Organizacja i prowadzenie kampanii reklamowych (Technik organizacji reklamy)	KKZ	A.27.	2	2	2	1	1	
					(100)	2	(50)	(50)	
20	Organizacja i monitorowanie przepływu zasobów i informacji w procesach produkcji, dystrybucji i magazynowania (Technik logistyki)	KKZ	A.30.	6	6	6	6	6	
					(100)	6	(100)	(100)	
21	Prowadzenie rachunkowości (Technik rachunkowości)	KKZ	A.36.	1	1	1	0	0	
					(0)	1	(0)	(0)	
22	Obsługa klienta w jednostkach administracji (Technik administracji)	KKZ	A.68.	12	12	12	11	8	
					(66,67)	12	(91,67)	(66,67)	
23	Organizacja robót związanych z budową i eksploatacją sieci komunalnych oraz instalacji sanitarnych (Technik urządzeń sanitarnych)	KKZ	B.27.	15	15	15	5	5	
					(100)	15	(33,33)	(33,33)	
24	Sporządzanie kosztorysów oraz przygotowywanie dokumentacji przetargowej (Technik budownictwa)	KKZ	B.30.	2	-	2	0	0	
					-	2	(0)	(0)	
25	Wykonywanie robót malarsko-tapeciarskich (Monter zabudowy i robót wykończeniowych w budownictwie)	KKZ	B.6.	5	5	5	5	5	
					(100)	5	(100)	(100)	
26	Montaż systemów suchej zabudowy (Monter zabudowy i robót wykończeniowych w budownictwie)	KKZ	B.5.	4	4	4	4	4	
					(100)	4	(100)	(100)	
27	Wykonywanie robót posadzkarsko-okładzinowych (Monter zabudowy i robót wykończeniowych w budownictwie)	KKZ	B.7.	8	8	7	6	6	
					(100)	7	(85,71)	(75)	
28	Montaż i konserwacja maszyn i urządzeń elektrycznych (Technik elektryk)	KKZ	E.7.	10	10	9	7	7	
					(100)	9	(77,78)	(70)	
29	Użytkowanie obrabiarek skrawających (Technik mechanik)	KKZ	M.19.	7	6	7	7	6	
					(100)	7	(100)	(85,71)	
30	Wykonywanie i naprawa pomocy wzrokowych (Technik optyk)	KKZ	M.30.	12	12	12	12	12	
					(100)	12	(100)	(100)	

OKE w Poznaniu
Raport egzaminu potwierdzającego kwalifikacje w zawodzie;

Lp.		Tryb egzaminu	Oznaczenie kwalifikacji	Przystąpiło	Liczba osób, które zdały:				
					część pisemną		część praktyczną		egzamin
					Zdawało	Liczba (%)	Zdawało	Liczba (%)	Liczba (%)
31	Projektowanie, urządzenie i pielęgnacja roślinnych obiektów architektury krajobrazu (Technik architektury krajobrazu)	KKZ	R.21.	2	2	2	2	1	1
32	Prowadzenie produkcji rolniczej (Rolnik)	KKZ	R.3.	55	55	54	52	49	
33	Prowadzenie produkcji rolniczej (Technik rolnik)	KKZ	R.3.	25	24	25	7	6	
34	Planowanie i realizacja usług w recepcji (Technik hotelarstwa)	KKZ	T.11.	3	3	3	3	3	
35	Produkcja przetworów mięsnych (Technik technologii żywności)	KKZ	T.5.	2	2	2	2	1	
36	Produkcja przetworów mięsnych (Wędliniarz)	KKZ	T.5.	1	1	1	1	1	
37	Sporządzanie potraw i napojów (Kucharz)	KKZ	T.6.	2	2	2	2	2	
38	Sporządzanie potraw i napojów (Technik żywienia i usług gastronomicznych)	KKZ	T.6.	11	10	10	9	8	
39	Wykonywanie działań ratowniczych (Technik pożarnictwa)	KKZ	Z.22.	141	141	141	141	141	
40	Zarządzanie działaniami ratowniczymi (Technik pożarnictwa)	KKZ	Z.23.	124	124	124	113	113	
41	Świadczenie usług opiekuńczych osobie chorej i niesamodzielnej (Opiekun medyczny)	KKZ	Z.4.	28	28	28	28	28	
Razem absolwenci (A) – sesja maj-lipiec 2014				10	10	8	5	5	
Razem eksterni (E) – sesja maj-lipiec 2014				34	34	28	19	19	
Razem kwalifikacyjne kursy zawodowe (KKZ) – sesja maj-lipiec 2014				564	559	559	486	469	
Sesja sierpień-październik 2014									
1	Wykonywanie usług krawieckich (Krawiec)	KKZ	A.12.	6	6	6	6	6	
2	Wykonywanie zabiegów fryzjerskich (Fryzjer)	KKZ	A.19.	18	18	17	17	15	
3	Wykonywanie zabiegów fryzjerskich (Technik usług fryzjerskich)	KKZ	A.19.	6	6	5	4	4	
4	Projektowanie fryzur (Technik usług fryzjerskich)	KKZ	A.23.	15	15	15	13	13	
5	Sprzedaż produktów i usług reklamowych (Technik organizacji reklamy)	KKZ	A.26.	2	2	2	1	1	
6	Organizacja i nadzorowanie transportu (Technik spedytor)	KKZ	A.28.	2	2	2	1	1	
7	Organizacja i monitorowanie przepływu zasobów i informacji w procesach produkcji, dystrybucji i magazynowania (Technik logistyk)	KKZ	A.30.	22	22	22	9	9	

OKE w Poznaniu
Raport egzaminu potwierdzającego kwalifikacje w zawodzie;

Lp.		Tryb egzaminu	Oznaczenie kwalifikacji	Przystąpiło	Liczba osób, które zdały:				
					część pisemną		część praktyczną		egzamin
					Zdawało	Liczba (%)	Zdawało	Liczba (%)	Liczba (%)
8	Prowadzenie rachunkowości (Technik ekonomista)	KKZ	A.36.	10	10 (100)	10	7 (70)	7 (70)	
9	Prowadzenie rachunkowości (Technik rachunkowości)	KKZ	A.36.	6	5 (100)	6	4 (66,67)	4 (66,67)	
10	Rozliczanie wynagrodzeń i danin publicznych (Technik rachunkowości)	KKZ	A.65.	25	25 (76)	25	25 (100)	19 (76)	
11	Wykonywanie zabiegów kosmetycznych twarzy (Technik usług kosmetycznych)	KKZ	A.61.	3	3 (100)	2	2 (100)	2 (66,67)	
12	Wykonywanie zabiegów kosmetycznych ciała, dłoni i stóp (Technik usług kosmetycznych)	KKZ	A.62.	4	4 (100)	4	4 (100)	4 (100)	
13	Sporządzanie kosztorysów oraz przygotowywanie dokumentacji przetargowej (Technik budownictwa)	KKZ	B.30.	8	8 (87,50)	7	1 (14,29)	1 (12,50)	
14	Wykonywanie robót związanych z montażem i remontem instalacji sanitarnych (Technik urządzeń sanitarnych)	KKZ	B.9.	4	4 (100)	4	3 (75)	3 (75)	
15	Tworzenie aplikacji internetowych i baz danych oraz administrowanie bazami (Technik informatyk)	KKZ	E.14.	9	9 (66,67)	4	1 (25)	1 (11,11)	
16	Montaż układów i urządzeń elektronicznych (Monter-elektronik)	KKZ	E.5.	10	10 (60)	9	5 (55,56)	4 (40)	
17	Montaż i konserwacja maszyn i urządzeń elektrycznych (Elektryk)	KKZ	E.7.	23	21 (52,38)	20	7 (35)	2 (13,04)	
18	Montaż i konserwacja maszyn i urządzeń elektrycznych (Technik elektryk)	KKZ	E.7.	11	10 (100)	11	9 (81,82)	8 (72,73)	
19	Montaż i konserwacja instalacji elektrycznych (Technik elektryk)	KKZ	E.8.	10	10 (50)	8	6 (75)	4 (40)	
20	Diagnostowanie i naprawa (Technik pojazdów samochodowych)	KKZ	M.12.	1	1 (0)	1	0 (0)	0 (0)	
21	Montaż i naprawa elementów i układów optycznych (Technik optyk)	KKZ	M.14.	8	8 (62,50)	8	8 (100)	5 (62,50)	
22	Diagnostowanie i naprawa podzespołów i zespołów pojazdów samochodowych (Technik mechanik)	KKZ	M.18.	5	5 (60)	5	3 (60)	2 (40)	
23	Użytkowanie obrabiarek skrawających (Technik mechanik)	KKZ	M.19.	16	16 (93,75)	16	15 (93,75)	15 (93,75)	
24	Użytkowanie obrabiarek skrawających (Operator obrabiarek skrawających)	KKZ	M.19.	16	16 (100)	16	16 (100)	16 (100)	
25	Organizacja i nadzorowanie procesów produkcji maszyn i urządzeń (Technik mechanik)	KKZ	M.44.	3	3 (100)	3	0 (0)	0 (0)	

OKE w Poznaniu
Raport egzaminu potwierdzającego kwalifikacje w zawodzie;

Lp.		Tryb egzaminu	Oznaczenie kwalifikacji	Przystąpiło	Liczba osób, które zdały:				
					część pisemną		część praktyczną		egzamin
					Zdawało	Liczba (%)	Zdawało	Liczba (%)	Liczba (%)
26	Użytkowanie zasobów leśnych (Technik leśnik)	KKZ	R.14.	12	12 (100)	12	12 (100)	12 (100)	
27	Wykonywanie kompozycji florystycznych (Florysta)	KKZ	R.26.	2	1 (50)	2	1 (50)	1 (50)	
28	Prowadzenie produkcji rolniczej (Rolnik)	KKZ	R.3.	103	102 (88,24)	100	100 (100)	90 (87,38)	
29	Prowadzenie produkcji rolniczej (Technik rolnik)	KKZ	R.3.	73	70 (92,86)	69	68 (98,55)	62 (84,93)	
30	Prowadzenie produkcji rolniczej (Technik agrobiznesu)	KKZ	R.3.	3	3 (100)	3	3 (100)	3 (100)	
31	Organizacja żywienia i usług gastronomicznych (Technik żywienia i usług gastronomicznych)	KKZ	T.15.	2	2 (100)	2	0 (0)	0 (0)	
32	Sporządzanie potraw i napojów (Kucharz)	KKZ	T.6.	8	8 (100)	8	8 (100)	8 (100)	
33	Świadczenie usług opiekuńczych osobie chorej i niesamodzielnej (Opiekun medyczny)	KKZ	Z.4.	25	25 (100)	24	24 (100)	24 (96)	
34	Projektowanie lokalnych sieci komputerowych i administrowanie sieciami (Technik informatyk)	A	E.13.	1	1 (0)	-	-	0 (0)	
35	Wykonywanie kompozycji florystycznych (Florysta)	A	R.26.	1	1 (0)	1	0 (0)	0 (0)	
36	Zarządzanie bezpieczeństwem w środowisku pracy (Technik bezpieczeństwa i higieny pracy)	A	Z.13.	1	1 (100)	1	0 (0)	0 (0)	
37	Prowadzenie sprzedaży (Sprzedawca)	E	A.18.	1	1 (100)	1	1 (100)	1 (100)	
38	Organizacja i nadzorowanie produkcji rolniczej (Technik rolnik)	E	R.16.	1	1 (100)	1	1 (100)	1 (100)	
39	Zarządzanie działaniami ratowniczymi (Technik pożarnictwa)	E	Z.23.	2	2 (100)	2	1 (50)	1 (50)	
Razem absolwenci (A) – sesja sierpień-październik 2014				3	3 (33,33)	2	0 (0)	0 (0)	
Razem eksterni (E) – sesja sierpień-październik 2014				4	4 (100)	4	3 (75)	3 (75)	
Razem kwalifikacyjne kursy zawodowe (KKZ) – sesja sierpień-październik 2014				471	463 (86,83)	448	383 (85,49)	347 (73,67)	

Objaśnienia do tabeli:

A – absolwenci szkół

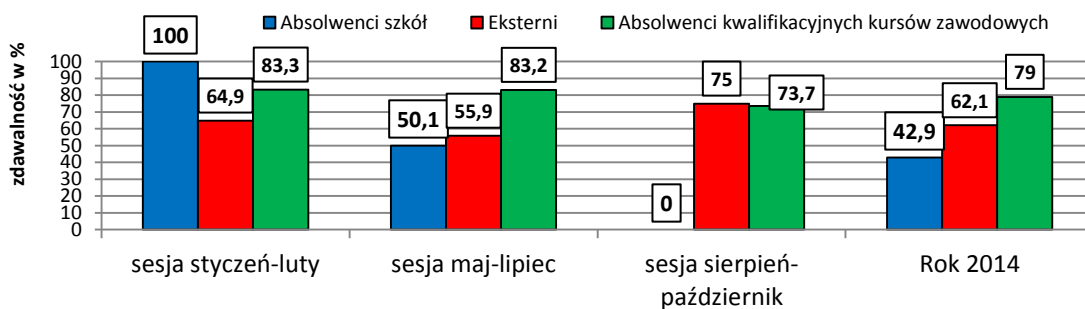
KKZ – absolwenci kwalifikacyjnych kursów zawodowych

E – eksterni

Z analizy danych przedstawionych w tabeli 3.15. wynika, że w roku 2014 najwyższą zdawalność uzyskali absolwenci kursów kwalifikacyjnych, najniższą -

absolwenci szkół. Zdawalność egzaminu w % w populacji absolwentów szkół i kursów kwalifikacyjnych oraz eksternów – w kolejnych sesjach egzaminacyjnych roku 2014 przedstawiono na wykresie 3.5.

Wykres 3.5. Zdawalność egzaminu w % w populacji absolwentów szkół i kursów kwalifikacyjnych oraz eksternów – w kolejnych sesjach egzaminacyjnych roku 2014



Na podstawie wykresu można stwierdzić, że zdawalność absolwentów kwalifikacyjnych kursów zawodowych w każdej sesji egzaminacyjnej była wysoka. Najniższą zdawalność w sesjach maj-lipiec i sierpień-październik uzyskali absolwenci szkół, w sesji styczeń-luty egzamin zdawał jeden absolwent.

Do egzaminu potwierdzającego kwalifikacje w zawodzie przystępowali zdający ze specyficznymi trudnościami w uczeniu się, dla których – zgodnie z komunikatem Dyrektora CKE – dostosowano warunki i formę egzaminu do ich indywidualnych potrzeb (np. powiększona czcionka - 16 pkt, specjalny program komputerowy Ezzy, nauczyciel wspomagający) oraz wydłużono czas trwania egzaminu w obu częściach o 30 minut. W tej grupie zdających było 19 osób słabowidzących. Dla 18 z nich przygotowano arkusze z powiększoną czcionką, jedna osoba korzystała z programu Ezzy. Zdawalność absolwentów ze specyficznymi trudnościami w uczeniu się przedstawiono w tabeli 3.16.

Tabela 3.16. Liczba przystępujących i zdawalność uczniów ze specyficznymi trudnościami w uczeniu w Okręgu

Nazwa zawodu	Oznaczenie i nazwa kwalifikacji		Ślabowidzący	
			przystąpiło	zdało
Technik informatyk	E.12.	Montaż i eksploatacja komputerów osobistych oraz urządzeń peryferyjnych	8	0
Technik informatyk	E.13.	Projektowanie lokalnych sieci komputerowych i administrowanie sieciami	1	0
Technik informatyk	E.14.	Tworzenie aplikacji internetowych i baz danych oraz administrowanie bazami	1	0
Florysta	R.26.	Wykonywanie kompozycji florystycznych	1	1
Technik logistyk	A.30.	Organizacja i monitorowanie przepływu zasobów i informacji w procesach produkcji dystrybucji i magazynowania	2	2
Technik ekonomista	A.35.	Planowanie i prowadzenie działalności w organizacji	1	0
Terapeuta zajęciowy	Z.9.	Świadczenie usług w zakresie terapii zajęciowej	1	1
Technik hotelarstwa	T.11.	Planowanie i realizacja usług w recepcji	1	1
Technik masażysta	Z.1.	Świadczenie usług w zakresie masażu	2	1
Opiekun medyczny	Z.4.	Świadczenie usług opiekuńczych osobie chorej i niesamodzielnej	1	1
Razem			19	7

Spośród zdających ze specyficznymi trudnościami w uczeniu się, egzamin z sukcesem ukończyło 7 osób, czyli 36,84%.

Egzamin potwierdzający kwalifikacje w zawodzie zdawały osoby w różnym wieku. W tabeli 3.17. przedstawiono liczbę zdających absolwentów szkół, kwalifikacyjnych kursów zawodowych i zdających egzamin eksternistyczny w wieku 18-80 lat (w 6 przedziałach wiekowych), z uwzględnieniem zdawalności w ujęciu procentowym oraz z podziałem na części egzaminu.

Tabela 3.17. Liczbowe zestawienie absolwentów kwalifikacyjnych kursów zawodowych i zdających egzamin eksternistyczny oraz uczniów i słuchaczy szkół, z uwzględnieniem wieku, części egzaminu oraz zdawalności w ujęciu procentowym – 2014

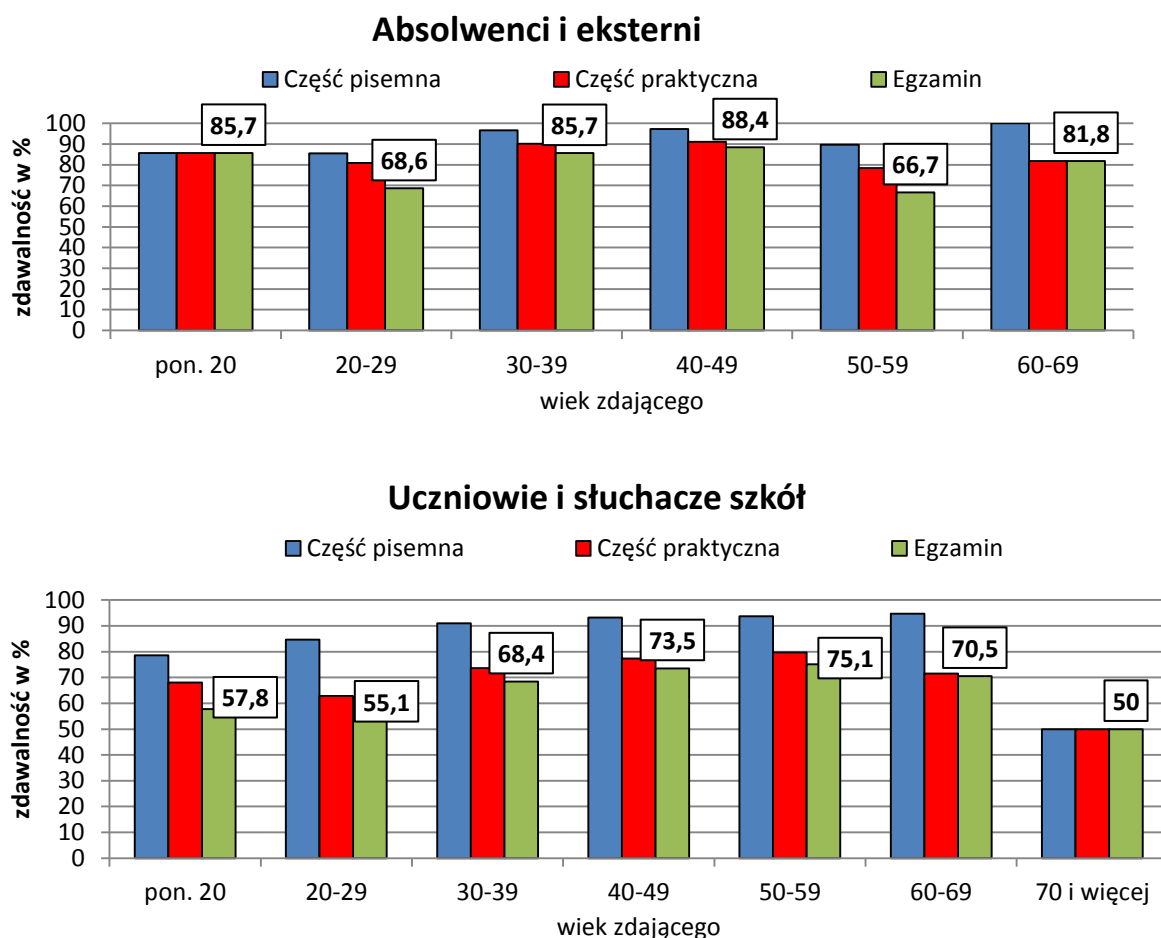
Wiek zdającego	Część pisemna			Część praktyczna			Egzamin		
	Zdali	Przystąpili	Zdawalność w %	Zdali	Przystąpili	Zdawalność w %	Zdali	Przystąpili	Zdawalność w %
Absolwenci: szkół, kursów kwalifikacyjnych i eksterni									
poniżej 20	6	7	85,71	6	7	85,71	6	7	85,71
20-29	473	553	85,53	435	538	80,86	387	564	68,62
30-39	401	415	96,63	367	407	90,17	358	418	85,65

Wiek zdającego	Część pisemna			Część praktyczna			Egzamin		
	Zdali	Przystąpili	Zdawalność w %	Zdali	Przystąpili	Zdawalność w %	Zdali	Przystąpili	Zdawalność w %
40-49	143	147	97,28	132	145	91,03	130	147	88,44
50-59	35	39	89,74	29	37	78,38	26	39	66,67
60-69	11	11	100,00	9	11	81,82	9	11	81,82
Razem	1069	1172	91,21	978	1145	85,41	916	1186	77,23
Uczniowie i słuchacze szkół									
poniżej 20	6293	8005	78,61	5414	7951	68,09	4639	8031	57,76
20-29	7818	9234	84,67	5674	9032	62,82	5132	9311	55,12
30-39	2111	2320	90,99	1683	2287	73,59	1597	2334	68,42
40-49	1250	1340	93,28	1025	1326	77,30	989	1345	73,53
50-59	482	514	93,77	400	502	79,68	386	514	75,10
60-69	90	95	94,74	68	95	71,58	67	95	70,53
70 i więcej	1	2	50,00	1	2	50,00	1	2	50,00
Razem	18045	21510	83,89	14265	21195	67,30	12811	21632	59,22

Z danych zwartych w tabeli 3.17. wynika, że w roku 2014 egzamin zawodowy zdawały osoby w różnym wieku. Najmłodszy uczeń miał 18 lat, a najstarszy uczestnik egzaminu miał 80 lat. W grupie absolwentów i eksternów najliczniejszą grupę stanowiły osoby w wieku 20 – 29 lat (47,55%). W grupie uczniów i słuchaczy, co jest zrozumiałe, największą populację zdających stanowili uczniowie i słuchacze w wieku poniżej 29 lat. Łącznie dwie grupy wiekowe: poniżej 20 lat i 20 -29 lat stanowiły 80,17% całej populacji uczniów i słuchaczy szkół. Liczną grupę stanowili również słuchacze w wieku 30 – 49 lat (17%).

Na wykresie 3.6. przedstawiono zdawalność - w ujęciu procentowym - w grupie uczniów i słuchaczy oraz absolwentów i eksternów, z uwzględnieniem poszczególnych części egzaminu i wieku zdających.

Wykres 3.6. Zdawalność w ujęciu procentowym, z uwzględnieniem części egzaminu potwierdzającego kwalifikacje w zawodzie, wieku i statusu zdającego – 2014



Dane przedstawione na wykresach dla dwóch grup zdających wskazują, że w większości przedziałów wiekowych wyższą zdawalność uzyskali absolwenci szkół, kursów kwalifikacyjnych i eksterni. W przedziale 50 – 59 lat wyższą zdawalność uzyskali uczniowie i słuchacze szkół. W populacji uczniów i słuchaczy szkół lepiej zdawały osoby z wyższych grup wiekowych. Podobna sytuacja wystąpiła w grupie absolwentów i eksternów.

4. Analiza ilościowa i jakościowa wyników uzyskanych przez zdających w egzaminie potwierdzającym kwalifikacje w zawodzie w 2014 roku

4.1. Analiza ilościowa wyników

W tabeli 4.1. przedstawiono zdawalność egzaminu potwierdzającego kwalifikacje w zawodzie w zależności od statusu zdających. W zestawieniu uwzględniono również poszczególne części egzaminu w trzech województwach i w Okręgu.

Tabela 4.1. Zdawalność egzaminu potwierdzającego kwalifikacje w zawodzie, w ujęciu procentowym, z podziałem na status zdających oraz części egzaminu (dla województw i Okręgu) – 2014

Typ szkoły	Zdawalność w %							
	Województwo						Okręg	
	lubuskie		wielkopolskie		zachodniopomorskie			
	Część pisemna	Egzamin zdało	Część pisemna	Egzamin zdało	Część pisemna	Egzamin zdało	Część pisemna	Egzamin zdało
Część praktyczna		Część praktyczna		Część praktyczna		Część praktyczna		
Sesja styczeń-luty 2014								
SP	91,40	44,94	86,47	37,06	90,17	49,66	88,45	42,05
	47,60		40,70		53,53		45,62	
T	-	-	100	14,29	100	81,82	100	44,00
	-		14,29		90		45,83	
ZSZ	-	-	55,56	55,56	100	94,12	84,62	80,77
	-		88,89		94,12		92,31	
Sesja maj-lipiec 2014								
SP	87,98	67,52	88,05	67,18	87,94	66,81	88,01	67,13
	75,48		73,78		72,69		73,72	
T	81,14	60,99	76,22	57,11	74,12	48,81	76,84	56,08
	68,64		67,86		57,87		65,77	
ZSZ	70,05	60,73	71,71	67,53	74,15	71,43	71,79	66,34
	89,13		97,78		95,92		94,68	
Sesja sierpień-październik 2014								
SP	80	26,09	83,69	40,12	95,45	50	84,83	40,40
	36,84		50,83		76,92		52,92	
T	78,5	50,50	86,45	57,14	85,84	66,37	85,23	56,93
	60,50		64,49		71,56		64,47	
ZSZ	20	18,18	66,67	58,33	71,29	69,31	66,67	63,24
	100		91,67		96,94		96,24	
Razem rok 2014								
SP	88,74	61,40	87,53	59,70	88,59	62,30	87,99	60,64
	68,13		65,90		67,94		66,77	
T	80,82	59,71	78,61	56,99	75,13	50,28	78,36	56,19
	67,63		66,94		59,02		65,48	
ZSZ	67,51	58,42	70,83	66,45	74,72	72,08	71,33	66,28
	89,74		97,03		96,18		94,87	

Analiza danych zawartych w tabeli wskazuje, że w roku 2014 w każdej sesji najwyższą zdawalność w Okręgu uzyskali uczniowie zasadniczych szkół zawodowych.

W tej grupie osób wyższa była zdawalność części praktycznej niż części pisemnej w każdej sesji egzaminacyjnej i w każdym województwie. W szkołach policealnych i technikach wyższą zdawalność w Okręgu uzyskali zdający w części pisemnej.

Uwzględniając wielkość miejscowości, w których zlokalizowane były szkoły/placówki zdających – wieś lub miasto różnej wielkości – w tabeli 4.2. przedstawiono w ujęciu procentowym zdawalność egzaminów w trzech województwach i Okręgu z podziałem na części egzaminu.

Tabela 4.2. Zestawienie zdawalności egzaminów zawodowych w ujęciu procentowym z podziałem na miejsce kształcenia – 2014

	Zdawalność w %							
	Województwo						Okręg	
	lubuskie		wielkopolskie		zachodniopomorskie			
	Część pisemna	Egzamin zdało	Część pisemna	Egzamin zdało	Część pisemna	Egzamin zdało	Część pisemna	Egzamin zdało
Część praktyczna		Część praktyczna		Część praktyczna		Część praktyczna		
Sesja styczeń-luty 2014								
Wieś	-	-	88	32	-	-	88	32
	-		37,50		-		37,50	
Miasto do 20 000	75	41,67	95,61	28,95	94,95	54,55	94,22	40,89
	41,67		28,95		55,56		41,33	
Miasto do 100 000	91,78	21,92	85,34	28,22	90,04	42,67	86,80	30,91
	23,61		32,67		45,54		34,80	
Miasto powyżej 100 000	91,88	49,72	86,04	47,77	89,88	53,53	88,65	50,21
	52,69		51,43		58,20		54,07	
Sesja maj-lipiec 2014								
Wieś	56,52	34,78	80,76	65,01	49,21	34,92	76,27	60,26
	53,49		76,54		58,06		73,36	
Miasto do 20 000	74,79	53,67	78,13	61,77	79,07	55,75	77,72	58,42
	63,91		71,45		61,68		67,17	
Miasto do 100 000	81,48	61,76	82,59	63,14	81,47	59,62	82,21	62,18
	73,02		72,53		68,26		71,59	
Miasto powyżej 100 000	87,25	68,13	85,76	64,01	85,52	63,71	86,04	64,89
	75,87		71,52		70,76		72,33	
Sesja sierpień-październik 2014								
Wieś	66,67	32,81	86,77	55,73	-	-	83,38	51,85
	51,56		62,90		-		60,96	
Miasto do 20 000	75,59	48,82	84,72	45,22	82,69	71,15	81,74	52,06
	62,20		55		81,37		63,03	
Miasto do 100 000	100	0	87,76	57,33	76,14	56,82	86,11	57,17
	0		65,16		78,05		66,84	
Miasto powyżej 100 000	92,31	61,90	81,33	49,56	87,88	65,15	83,30	53,02
	71,05		60,58		90,32		66,02	
Razem rok 2014								
Wieś	62,39	33,64	82,99	60,95	49,21	34,92	78,97	56,71
	52,34		70,81		58,06		68,22	

	Zdawalność w %							
	Województwo						Okręg	
	lubuskie		wielkopolskie		zachodniopomorskie			
	Część pisemna	Egzamin zdało	Część pisemna	Egzamin zdało	Część pisemna	Egzamin zdało	Część pisemna	Egzamin zdało
Część praktyczna		Część praktyczna		Część praktyczna		Część praktyczna		
Miasto do 20 000	74,96	52,44	80,39	56,91	81,31	57,45	79,55	56,16
	63,11		65,95		63,32		64,63	
Miasto do 100 000	82,56	57,58	83,51	57,44	82,36	57,16	83,17	57,39
	67,77		66		65,69		66,09	
Miasto powyżej 100 000	88,10	65	85,50	60,62	86,49	61,10	86,36	61,87
	72,01		67,84		68,57		68,98	

Z analizy wyników uzyskanych przez zdających wynika, że w roku 2014 najwyższą zdawalność w Okręgu uzyskali zdający w szkołach zlokalizowanych w miastach powyżej 100 000 mieszkańców, najniższą - w szkołach miejskich, z miast do 20 000 mieszkańców. Najniższe wyniki uzyskali zdający w sesji styczeń-luty kształceni w miastach do 100 000 mieszkańców, najwyższe - w sesji maj-lipiec w miastach powyżej 100 000 mieszkańców.

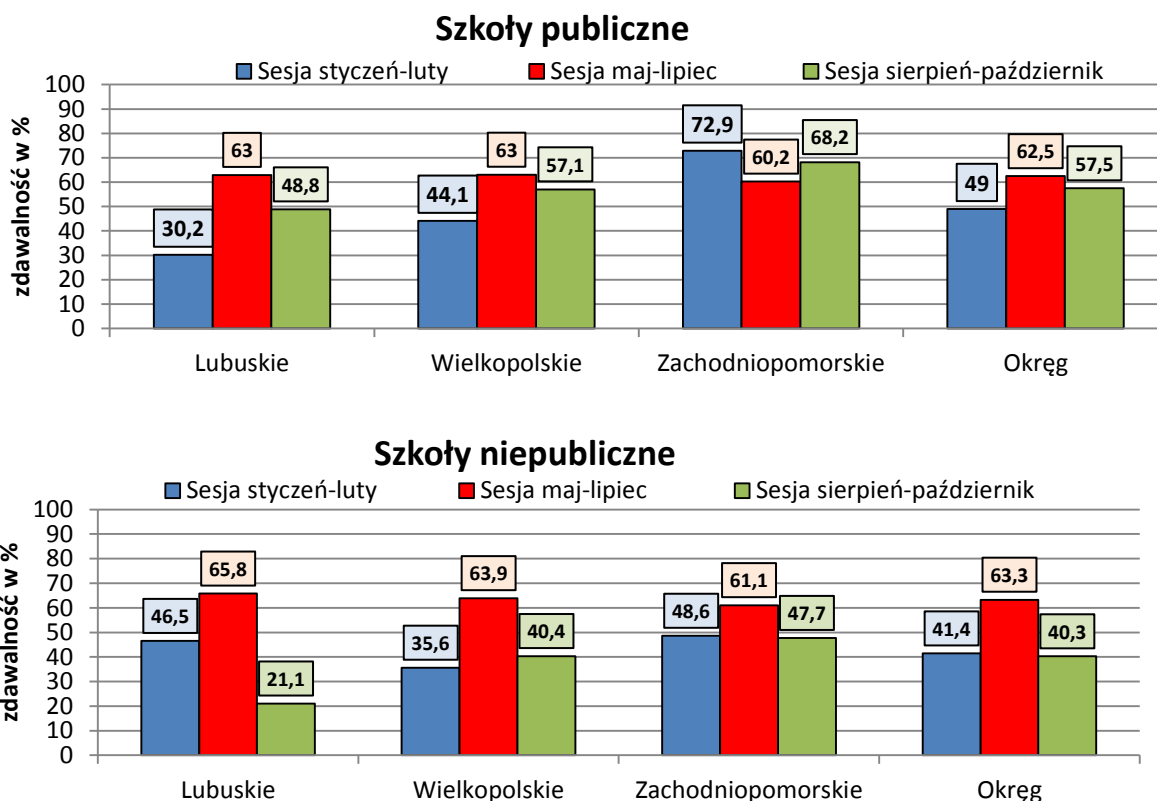
W tabeli 4.3. przedstawiono – w ujęciu procentowym – zdawalność egzaminu potwierdzającego kwalifikacje w zawodzie w roku 2014, z podziałem na szkoły publiczne i niepubliczne.

Tabela 4.3. Zestawienie zdawalności egzaminów zawodowych, w ujęciu procentowym, z podziałem na szkoły publiczne i niepubliczne

Typ szkoły	Województwo			Okręg
	lubuskie	wielkopolskie	zachodniopomorskie	
Sesja styczeń-luty 2014				
publiczna	30,23	44,14	72,94	48,96
niepubliczna	46,52	35,62	48,61	41,44
Sesja maj-lipiec 2014				
publiczna	62,97	63,05	60,22	62,45
niepubliczna	65,78	63,91	61,07	63,28
Sesja sierpień-październik 2014				
publiczna	48,84	57,06	68,22	57,48
niepubliczna	21,05	40,36	47,73	40,25
Rok 2014				
publiczna	60,98	61,36	61,49	61,31
niepubliczna	59,66	56,03	57,66	57,01

Na wykresie 4.1. przedstawiono zdawalność egzaminu w szkołach publicznych i niepublicznych, w kolejnych sesjach egzaminacyjnych – dla każdego województwa.

Wykres 4.1. Zestawienie zdawalności egzaminu, w ujęciu procentowym, z podziałem na szkoły publiczne i niepubliczne – w kolejnych sesjach egzaminacyjnych (dla województw)



Z danych zawartych w tabeli 4.3. i przedstawionych na wykresie 4.1. wynika, że w Okręgu (oprócz sesji maj-lipiec) wyższą zdawalność uzyskali zdający ze szkół publicznych. Szczegółowa analiza zestawienia pozwala zauważyć, że w poszczególnych sesjach egzaminacyjnych zdawalność była zróżnicowana.

Wyniki uczniów i słuchaczy, którzy zaliczyli część pisemną lub praktyczną i cały egzamin, przedstawiono w tabeli 4.4. Dane przedstawiono kwalifikacjami, w ujęciu liczbowym i procentowym.

Tabela 4.4. Liczbowe zestawienie uczniów i słuchaczy kształconych w poszczególnych kwalifikacjach i zawodach, którzy zdali część pisemną i praktyczną oraz cały egzamin – rok 2014

Lp.	Nazwa kwalifikacji (Nazwa zawodu)	Oznaczenie kwalifikacji	Liczba osób, które zdały				Egzamin	
			część pisemną		część praktyczną		Liczba	%
			Liczba	%	Liczba	%		
1	Prowadzenie sprzedaży (Technik handlowiec)	A.18.	16	100	16	100	16	100
2	Rejestracja i obróbka obrazu (Fototechnik)	A.20.	8	33,33	11	61,11	4	16,67

OKE w Poznaniu
Raport egzaminu potwierdzającego kwalifikacje w zawodzie;

Lp.	Nazwa kwalifikacji (Nazwa zawodu)	Oznaczenie kwalifikacji	Liczba osób, które zdały				Egzamin	
			część pisemną		część praktyczną		Liczba	%
			Liczba	%	Liczba	%		
3	Wykonywanie i realizacja projektów multimedialnych (Technik cyfrowych procesów graficznych)	A.25.	19	63,33	14	46,67	10	33,33
4	Sprzedaż produktów i usług reklamowych (Technik organizacji reklamy)	A.26.	276	85,45	121	37,81	115	35,49
5	Organizacja i monitorowanie przepływu zasobów i informacji w procesach produkcji, dystrybucji i magazynowania (Technik logistyki)	A.30.	1033	94,51	762	69,84	755	68,95
6	Obsługa podróżnych w portach i terminalach (Technik eksploatacji portów i terminali)	A.33.	37	75,51	22	46,81	18	36
7	Organizacja i prowadzenie prac związanych z przeładunkiem oraz magazynowaniem towarów (Technik eksploatacji portów i terminali)	A.34.	27	87,10	9	28,13	8	25
8	Planowanie i prowadzenie działalności w organizacji (Technik ekonomista)	A.35.	883	84,74	780	74,86	709	67,98
9	Prowadzenie rachunkowości (Technik rachunkowości)	A.36.	310	68,74	128	30,19	111	24,34
10	Przygotowywanie materiałów graficznych do procesu drukowania (Technik cyfrowych procesów graficznych)	A.54.	44	95,65	36	78,26	34	73,91
11	Przygotowywanie sprzętu, odczynników chemicznych i próbek do badań analitycznych (Technik analityk)	A.59.	24	96	24	96	24	96
12	Wykonywanie zabiegów kosmetycznych twarzy (Technik usług kosmetycznych)	A.61.	1295	95,15	549	40,70	536	39,12
13	Wykonywanie zabiegów kosmetycznych ciała, dłoni i stóp (Technik usług kosmetycznych)	A.62.	1061	95,50	961	87,76	922	82,47
14	Organizacja i prowadzenie archiwum (Technik archiwista)	A.63.	21	95,45	11	50	11	50
15	Opracowywanie materiałów archiwalnych (Technik archiwista)	A.64.	10	100	4	40	4	40
16	Rozliczanie wynagrodzeń i danin publicznych (Technik rachunkowości)	A.65.	159	57,61	146	55,94	96	34,16
17	Świadczenie usług pocztowych, finansowych i kurierskich oraz w zakresie obrotu towarowego (Technik usług pocztowych i finansowych)	A.66.	50	96,15	37	72,55	37	67,27
18	Wykonywanie zadań rozdzielczo-ekspedycyjnych w usługach pocztowych i kurierskich (Technik usług pocztowych i finansowych)	A.67.	46	93,88	5	10,20	5	10,20
19	Obsługa klienta w jednostkach administracji (Technik administracji)	A.68.	703	70,02	563	57,04	483	48,01
20	Wykonywanie robót murarskich i tynkarskich (Technik budownictwa)	B.18.	136	92,52	117	79,59	110	74,83
21	Wykonywanie robót drogowych (Technik drogownictwa)	B.2.	19	100	19	100	19	100
22	Organizacja robót związanych	B.23.	25	96,15	25	100	24	92,31

OKE w Poznaniu
Raport egzaminu potwierdzającego kwalifikacje w zawodzie;

Lp.	Nazwa kwalifikacji (Nazwa zawodu)	Oznaczenie kwalifikacji	Liczba osób, które zdały				Egzamin	
			część pisemną		część praktyczną		Liczba	%
			Liczba	%	Liczba	%		
	z budową i eksploatacją sieci gazowych (Technik gazownictwa)							
23	Sporządzanie kosztorysów oraz przygotowywanie dokumentacji przetargowej (Technik budownictwa)	B.30.	12	100	6	50	6	50
24	Organizacja robót związanych z budową i utrzymaniem dróg i obiektów mostowych (Technik drogownictwa)	B.32.	10	100	2	20	2	20
25	Wykonywanie pomiarów sytuacyjnych i wysokościowych oraz opracowywanie wyników pomiarów (Technik geodeta)	B.34.	292	80,22	245	68,63	211	57,65
26	Obsługa geodezyjna inwestycji budowlanych (Technik geodeta)	B.35.	78	92,86	65	81,25	62	73,81
27	Wykonywanie prac geodezyjnych związanych z katastrzem i gospodarką nieruchomościami (Technik geodeta)	B.36.	77	97,47	28	35	28	34,57
28	Wykonywanie robót związanych z budową i remontem sieci komunalnych (Technik urządzeń sanitarnych)	B.8.	23	92	23	95,83	21	84
29	Wykonywanie instalacji urządzeń elektronicznych (Technik elektronik)	E.6.	13	56,52	19	82,61	12	52,17
30	Montaż i konserwacja maszyn i urządzeń elektrycznych (Technik elektryk)	E.7.	43	59,72	61	91,04	41	56,94
31	Montaż i eksploatacja komputerów osobistych oraz urządzeń peryferyjnych (Technik informatyk)	E.12.	1686	60,17	1345	48,71	963	34,05
32	Projektowanie lokalnych sieci komputerowych i administrowanie sieciami (Technik informatyk)	E.13.	217	64,20	203	64,04	160	46,11
33	Tworzenie aplikacji internetowych i baz danych oraz administrowanie bazami (Technik informatyk)	E.14.	155	70,45	52	25,62	43	18,86
34	Uruchamianie oraz utrzymanie terminali i przyłączy abonenckich (Technik teleinformatyk)	E.15.	18	46,15	23	62,16	12	30,77
35	Użytkowanie pojazdów, maszyn, urządzeń i narzędzi stosowanych w rolnictwie (Technik mechanizacji rolnictwa)	M.1.	279	90,29	308	99,68	279	90
36	Diagnozowanie oraz naprawa elektrycznych i elektronicznych układów pojazdów samochodowych (Technik pojazdów samochodowych)	M.12.	15	83,33	18	100	15	83,33
37	Diagnozowanie i naprawa podzespołów i zespołów pojazdów samochodowych (Technik pojazdów samochodowych)	M.18.	265	91,07	254	89,12	239	82,13
38	Organizacja i prowadzenie (Technik pojazdów samochodowych)	M.42.	20	100	16	84,21	16	80
39	Prowadzenie produkcji rolniczej (Technik rolnik)	R.3.	39	97,50	38	95	37	92,50
40	Prowadzenie produkcji rolniczej (Technik agrobiznesu)	R.3.	16	69,57	23	100	16	69,57

OKE w Poznaniu
Raport egzaminu potwierdzającego kwalifikacje w zawodzie;

Lp.	Nazwa kwalifikacji (Nazwa zawodu)	Oznaczenie kwalifikacji	Liczba osób, które zdały				Egzamin	
			część pisemną		część praktyczną		Liczba	%
			Liczba	%	Liczba	%		
41	Ocena stanu środowiska (Technik ochrony środowiska)	R.7.	57	87,69	29	45,31	26	40
42	Prowadzenie chowu, hodowli i inseminacji zwierząt (Technik weterynarii)	R.9.	428	85,43	299	59,80	272	54,08
43	Wykonywanie czynności pomocniczych z zakresu usług weterynaryjnych (Technik weterynarii)	R.10.	220	82,71	174	69,88	153	57,52
44	Wykonywanie czynności pomocniczych z zakresu realizacji zadań inspekcji weterynaryjnej (Technik weterynarii)	R.11.	208	94,12	183	90,15	177	80,09
45	Ochrona i zagospodarowanie zasobów leśnych (Technik leśnik)	R.13.	65	81,25	51	63,75	45	80
46	Organizowanie chowu i hodowli koni (Technik hodowca koni)	R.19.	9	100	5	55,56	5	55,56
47	Projektowanie, urządzenie i pielęgnacja roślinnych obiektów architektury krajobrazu (Technik architektury krajobrazu)	R.21.	216	62,07	177	51,30	128	36,78
48	Wykonywanie kompozycji florystycznych (Florysta)	R.26.	439	88,51	419	86,75	384	76,95
49	Przygotowanie i organizacja produkcji filmowej/telewizyjnej (Asystent kierownika produkcji filmowej/telewizyjnej)	S.9.	19	100	0	0	0	0
50	Produkcja wyrobów piekarskich (Technik technologii żywności)	T.3.	14	100	14	100	14	100
51	Produkcja wyrobów cukierniczych (Technik technologii żywności)	T.4.	8	72,73	11	100	8	72,73
52	Produkcja przetworów mięsnych i tłuszczowych (Technik technologii żywności)	T.5.	0	0	1	100	0	0
53	Sporządzanie potraw i napojów (Technik żywienia i usług gastronomicznych)	T.6.	108	95,58	108	96,43	104	92,04
54	Prowadzenie działalności turystycznej na obszarach wiejskich (Technik turystyki wiejskiej)	T.7.	73	85,88	43	52,44	43	50,59
55	Prowadzenie działalności turystycznej na obszarach wiejskich (Technik turystyki wiejskiej)	T.8.	62	95,38	46	75,41	45	68,18
56	Planowanie i realizacja usług w recepcji (Technik hotelarstwa)	T.11.	576	98,97	394	68,28	393	67,41
57	Planowanie i realizacja imprez i usług turystycznych (Technik obsługi turystycznej)	T.13.	160	95,24	142	85,54	140	83,33
58	Świadczenie usług w zakresie masażu (Technik masażysta)	Z.1.	400	98,28	384	94,35	378	92,65
59	Ochrona osób i mienia (Technik ochrony fizycznej osób i mienia)	Z.3.	253	90,04	205	74,01	198	70,46
60	Świadczenie usług opiekuńczych (Opiekunka środowiskowa)	Z.5.	200	95,69	163	80,30	157	75,12
61	Świadczenie usług opiekuńczo-wspierających osobie podopiecznej (Opiekun w domu pomocy społecznej)	Z.6.	104	94,55	93	84,55	90	81,08

OKE w Poznaniu
Raport egzaminu potwierdzającego kwalifikacje w zawodzie;

Lp.	Nazwa kwalifikacji (Nazwa zawodu)	Oznaczenie kwalifikacji	Liczba osób, które zdały				Egzamin	
			część pisemną		część praktyczną		Liczba	%
			Liczba	%	Liczba	%		
62	Świadczenie usług opiekuńczo-wspierających osobie starszej (Opiekun osoby starszej)	Z.7.	6	100	6	100	6	100
63	Udzielanie pomocy i organizowanie wsparcia osobie niepełnosprawnej (Asystent osoby niepełnosprawnej)	Z.8.	59	100	38	70,37	38	64,41
64	Świadczenie usług w zakresie terapii zajęciowej (Terapeuta zajęciowy)	Z.9.	79	97,53	67	82,72	66	81,48
65	Świadczenie usług opiekuńczych i wspomagających rozwój dziecka (Opiekunka dziecięca)	Z.11.	60	98,36	52	86,67	52	85,25
66	Wykonywanie medycznych czynności ratunkowych i innych świadczeń opieki zdrowotnej w stanach nagłego zagrożenia zdrowotnego oraz prowadzenie edukacji w tym zakresie (Ratownik medyczny)	Z.12.	255	96,23	259	97,37	249	93,61
67	Zarządzanie bezpieczeństwem w środowisku pracy (Technik bezpieczeństwa i higieny pracy)	Z.13.	1304	94,36	409	29,79	408	29,48
68	Prowadzenie działalności profilaktyczno-leczniczej pod nadzorem i na zlecenie lekarza dentystry oraz utrzymanie gabinetu w gotowości do pracy i prowadzenie promocji zdrowia (Higienistka stomatologiczna)	Z.14.	146	65,47	220	98,65	143	64,13
69	Asystowanie lekarzowi dentyście i utrzymanie gabinetu w gotowości do pracy (Asystentka stomatologiczna)	Z.15.	327	80,94	355	89,42	301	74,50
70	Świadczenie usług w zakresie dietetyki (Dietetyk)	Z.16.	42	82,35	31	62	29	56,86
71	Sporządzanie i wytwarzanie produktów leczniczych oraz prowadzenie obrotu środkami farmaceutycznymi i materiałami medycznymi (Technik farmaceutyczny)	Z.19.	437	95	451	98,26	430	93,48
72	Wykonywanie dezynfekcji i sterylizacji medycznej (Technik sterylizacji medycznej)	Z.20.	133	97,79	121	90,30	119	87,50
73	Wykonywanie działań ratowniczych (Technik pożarnictwa)	Z.22.	87	100	87	100	87	100
74	Zarządzanie działaniami ratowniczymi (Technik pożarnictwa)	Z.23.	88	100	88	100	88	100
Razem rok 2014 – kwalifikacje w zawodach technikalnych			16106	83,28	12224	64,23	10994	56,56
Kwalifikacje w zawodach robotniczych – 2014								
1	Wytwarzanie wyrobów stolarskich (Stolarz)	A.13.	0	0	1	100	0	0
2	Wykonywanie robót murarskich i tynkarskich (Murarz-tynkarz)	B.18.	4	66,67	6	100	4	66,67
3	Montaż systemów suchej zabudowy (Monter zabudowy i robót wykończeniowych w budownictwie)	B.5.	216	83,72	263	98,13	208	76,19

Lp.	Nazwa kwalifikacji (Nazwa zawodu)	Oznaczenie kwalifikacji	Liczba osób, które zdały				Egzamin	
			część pisemną		część praktyczną			
			Liczba	%	Liczba	%	Liczba	%
4	Wykonywanie robót malarsko-tapeciarskich (Monter zabudowy i robót wykończeniowych w budownictwie)	B.6.	141	71,21	196	98,49	140	70
5	Wykonywanie robót posadzkarsko- okładzinowych (Monter zabudowy i robót wykończeniowych w budownictwie)	B.7.	25	92,59	24	96	22	81,48
6	Wykonywanie robót związanych z budową i remontem sieci komunalnych (Monter sieci, instalacji i urządzeń sanitarnych)	B.8.	18	66,67	26	96,30	17	62,96
7	Wykonywanie robót związanych z montażem i remontem instalacji sanitarnych (Monter sieci, instalacji i urządzeń sanitarnych)	B.9.	3	30	10	100	3	30
8	Montaż urządzeń i systemów mechatronicznych (Monter-mechatronik)	E.3.	30	53,13	36	73,02	22	40,63
9	Montaż układów i urządzeń elektronicznych (Monter-elektronik)	E.5.	12	50	20	83,33	11	45,83
10	Montaż i konserwacja maszyn i urządzeń elektrycznych (Elektryk)	E.7.	8	29,63	21	77,78	7	25,93
11	Użytkowanie pojazdów, maszyn, urządzeń i narzędzi stosowanych w rolnictwie (Mechanik-operator pojazdów i maszyn rolniczych)	M.1.	69	64,49	107	98,17	68	61,26
12	Wykonywanie i naprawa elementów maszyn, urządzeń i narzędzi (Ślusarz)	M.20.	4	100	4	100	4	100
13	Wykonywanie elementów kadłuba okrętu (Monter kadłubów okrętowych)	M.22.	0	0	1	100	0	0
14	Sporządzanie potraw i napojów (Kucharz)	T.6.	5	83,33	6	100	5	83,33
15	Świadczenie usług opiekuńczych osobie chorej i niesamodzielnej (Opiekun medyczny)	Z.4.	1404	98,87	1320	94,08	1306	91,71
Razem rok 2014 – kwalifikacje w zawodach robotniczych			1939	71,33	2041	94,87	1817	66,28

* Zielonym kolorem oznaczono kwalifikacje o zdawalności 80% i powyżej 80%

* Czerwonym kolorem oznaczono kwalifikacje o zdawalności 30% i poniżej 30%

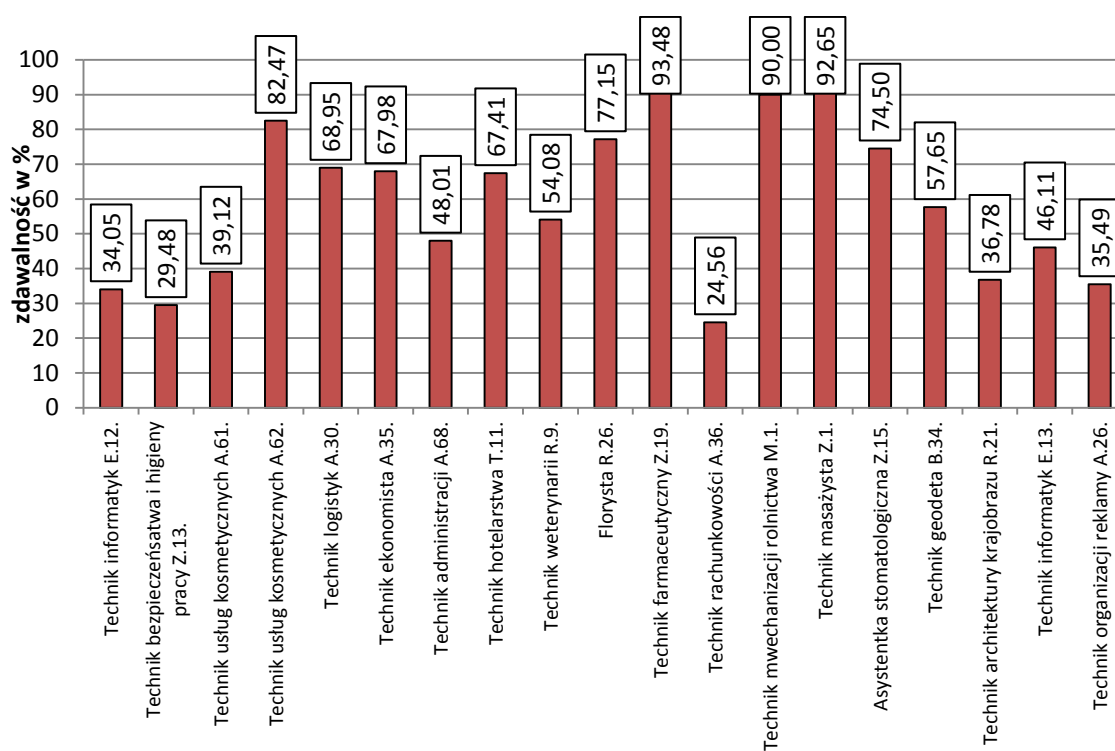
Z danych zamieszczonych w tabeli 4.4. wynika, że w roku 2014 wyższą zdawalność uzyskali zdający w kwalifikacjach właściwych dla zawodów robotniczych (66,28%). Wynika ona z wyższej zdawalności części praktycznej egzaminu w tych kwalifikacjach (94,87%). Wyjątek stanowi kwalifikacja Z.4. Świadczenie usług opiekuńczych osobie chorej i niesamodzielnej (Opiekun medyczny), w której wyższa była zdawalność części pisemnej.

Zdawalność w zakresie kwalifikacji w zawodach technikalnych wyniosła 56,56% i wynika z niższej średniej zdawalności części praktycznej (64,23%). Zdawalność w części

praktycznej wyniosła 64,31%, a egzaminu 56,48%. 12811 uczniów i słuchaczy uzyskało świadectwa kwalifikacyjne w zakresie 84 kwalifikacji. W 7 kwalifikacjach zdali wszyscy przystępujący do egzaminu, w 38 kwalifikacjach zdawalność była wyższa niż 70%, a w 21 kwalifikacjach nie przekroczyła 40%. W części pisemnej egzaminu wyższe wyniki uzyskali zdający w zawodach technikalnych (83,28%) niż zdający w zawodach robotniczych (71,33%).

Na wykresie 4.2. zestawiono zdawalność egzaminu w roku 2014, w zakresie kwalifikacji, w których zdawało powyżej 300 osób.

Wykres 4.2. Zestawienie zdawalności egzaminu, w ujęciu procentowym w Okręgu dla kwalifikacji – 2014 (liczba zdających powyżej 300)

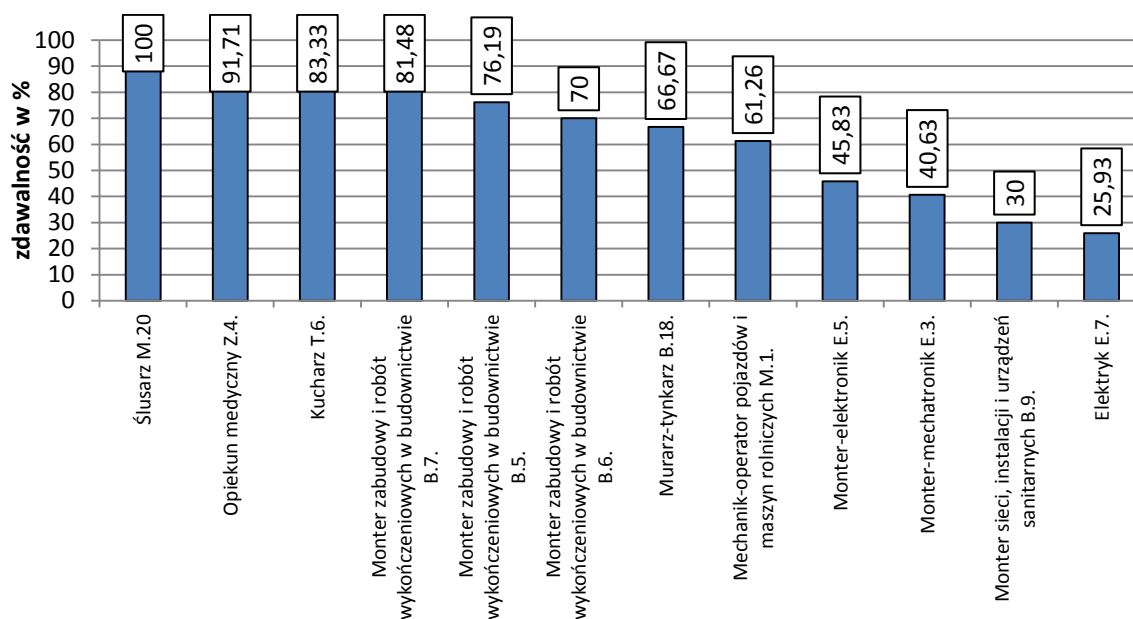


Dane przedstawione na wykresie – ułożone według malejącej liczby zdających w poszczególnych kwalifikacjach – pokazują, że w prezentowanej na wykresie grupie zdających w zakresie 3 kwalifikacji – zdawalność była na poziomie 90% lub wyższym. Są to kwalifikacje: M.1. Użytkowanie pojazdów, maszyn, urządzeń i narzędzi stosowanych w rolnictwie, Z.19. Sporządzanie i wytwarzanie produktów leczniczych oraz prowadzenie obrotu środkami farmaceutycznymi i materiałami medycznymi oraz Z.1. Świadczenie usług w zakresie masażu. Zdawalność poniżej 30%

osiągnęli zdający w kwalifikacjach: A.36. Prowadzenie rachunkowości oraz Z.13. Zarządzanie bezpieczeństwem w środowisku pracy.

Na wykresie 4.3. przedstawiono zdawalność w zakresie kwalifikacji w zawodach robotniczych.

Wykres 4.3. Zestawienie zdawalności egzaminu, w ujęciu procentowym w Okręgu dla kwalifikacji – 2014 (zawody robotnicze)

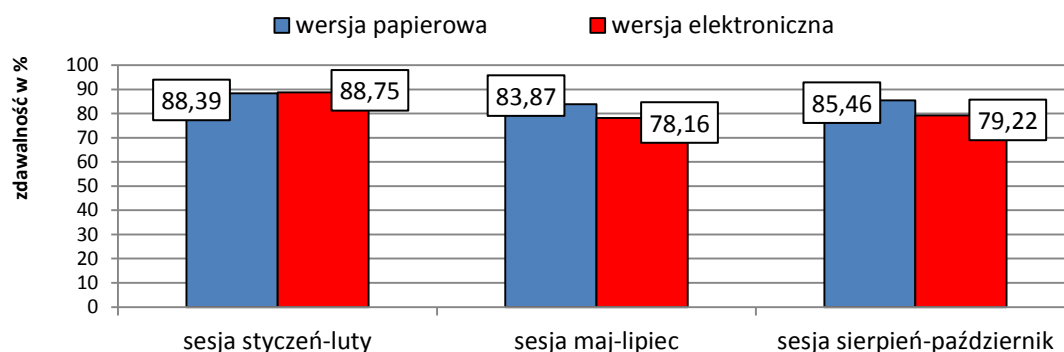


Dane przedstawione na wykresie 4.3. pokazują, że w zawodach robotniczych występuje zróżnicowanie zdawalności w poszczególnych kwalifikacjach. W czterech kwalifikacjach zdawalność przekroczyła 80%, w dwóch wynosi 30% lub mniej. Nie zdały egzaminu dwie osoby w kwalifikacjach: M.22. Wykonywanie elementów kadłuba okrętu i A.13. Wytwarzanie wyrobów stolarskich (nie są ujęte na wykresie).

We wszystkich sesjach roku 2014 zdający mieli możliwość zdawania części pisemnej egzaminu w formie elektronicznej. Chęć zdawania egzaminu w tej formie zgłosiło wiele szkół, które musiały uzyskać upoważnienie. Łącznie z wykorzystaniem elektronicznego systemu przystąpiły do egzaminu 2833 osoby, część pisemną zdało 2228 osób (78,64%).

Na wykresie 4.4. przedstawiono zdawalność części pisemnej egzaminu w ujęciu procentowym – z uwzględnieniem formy zdawania egzaminu – dla poszczególnych sesji egzaminacyjnych.

Wykres 4.4. Zestawienie zdawalności części pisemnej egzaminu (w ujęciu procentowym) – z uwzględnieniem formy zdawania egzaminu – – sesje styczeń-luty, maj-lipiec i sierpień-październik 2014



Z danych przedstawionych na wykresie można wywnioskować, że we wszystkich sesjach egzaminacyjnych roku 2014 zdawalność egzaminu w części pisemnej – niezależnie od formy jej przeprowadzania – jest wysoka. W sesji styczeń-luty zdawalność części pisemnej w wersji elektronicznej była wyższa o 0,36 punktu procentowego, w pozostałych sesjach wyższa była zdawalność części pisemnej w formie tradycyjnego arkusza. Jest to związane częściowo z wielkością populacji zdających egzamin w formie elektronicznej. W sesji styczeń-luty stanowili oni zaledwie 2,71% całej populacji (w 4 kwalifikacjach), w sesji maj-czerwiec – 13,6% (w 42 kwalifikacjach), a w sesji sierpień-październik - 25,82% (w 24 kwalifikacjach). Można zauważyć, że w kolejnych sesjach egzaminacyjnych wzrastała liczba kwalifikacji, w których zdający przystępowali do części pisemnej w formie elektronicznej, a także odsetek zdających w stosunku do całej populacji w danej sesji egzaminacyjnej.

W tabeli 4.5. przedstawiono zdawalność egzaminu potwierdzającego kwalifikacje w zawodzie – dla trzech województw i Okręgu.

Tabela 4.5. Zestawienie zdawalności egzaminu, w ujęciu procentowym, w trzech województwach i w Okręgu dla wszystkich kwalifikacji – 2014

L.p.	Nazwa kwalifikacji (Nazwa zawodu)	Oznaczenie kwalifikacji	Województwo:			Okręg
			lubuskie	wielkopolskie	zachodniopomorskie	
1	Wytwarzanie wyrobów stolarskich (Stolarz)	A.13.	-	-	0	0
2	Prowadzenie sprzedaży (Technik handlowiec)	A.18.	-	100	-	100
3	Rejestracja i obróbka obrazu (Fototechnik)	A.20.	-	16,67	-	16,67

OKE w Poznaniu
Raport egzaminu potwierdzającego kwalifikacje w zawodzie;

L.p.	Nazwa kwalifikacji (Nazwa zawodu)	Oznaczenie kwalifikacji	Województwo:			Okręg
			lubuskie	wielkopolskie	zachodniopomorskie	
4	Wykonywanie i realizacja projektów multimedialnych (Technik cyfrowych procesów graficznych)	A.25.	-	33,33	-	33,33
5	Sprzedaż produktów i usług reklamowych (Technik organizacji reklamy)	A.26.	50	29,28	36,23	35,49
6	Organizacja i monitorowanie przepływu zasobów i informacji w procesach produkcji, dystrybucji i magazynowania (Technik logistyki)	A.30.	68,82	70,30	62,22	68,57
7	Obsługa podróźnych w portach i terminalach (Technik eksploatacji portów i terminali)	A.33.	-	21,43	41,67	36
8	Organizacja i prowadzenie prac związanych z przeładunkiem oraz magazynowaniem towarów i ładunków w portach i terminalach (Technik eksploatacji portów i terminali)	A.34.	-	-	25	25
9	Planowanie i prowadzenie działalności w organizacji (Technik ekonomista)	A.35.	59,48	76,11	52,10	67,98
10	Prowadzenie rachunkowości (Technik rachunkowości)	A.36.	16,22	27,62	13,33	24,34
11	Przygotowywanie materiałów graficznych do procesu drukowania (Technik cyfrowych procesów graficznych)	A.54.	-	65,52	88,24	73,91
12	Przygotowywanie sprzętu, odczynników chemicznych i próbek do badań analitycznych (Technik analityk)	A.59.	96	-	-	96
13	Wykonywanie zabiegów kosmetycznych twarzy (Technik usług kosmetycznych)	A.61.	45,32	38,30	38,79	39,12
14	Wykonywanie zabiegów kosmetycznych ciała, dłoni i stóp (Technik usług kosmetycznych)	A.62.	93,83	79,60	82,61	82,47
15	Organizacja i prowadzenie archiwum (Technik archiwista)	A.63.	-	27,27	72,73	50
16	Opracowywanie materiałów archiwalnych (Technik archiwista)	A.64.	-	-	40	40
17	Rozliczanie wynagrodzeń i danin publicznych (Technik rachunkowości)	A.65.	46,83	32,65	33,33	34,16
18	Świadczenie usług pocztowych, finansowych i kurierskich oraz w zakresie obrotu towarowego (Technik usług pocztowych i finansowych)	A.66.	60	100	-	67,27
19	Wykonywanie zadań rozdzielczo-ekspedycyjnych w usługach pocztowych i kurierskich (Technik usług pocztowych i finansowych)	A.67.	7,14	28,57	-	10,20
20	Obsługa klienta w jednostkach administracji (Technik administracji)	A.68.	49,40	50,95	42,41	48,01
21	Wykonywanie robót drogowych (Technik drogowictwa)	B.2.	100	-	-	100
22	Wykonywanie robót murarskich i tynkarskich (Murarz-tynkarz)	B.18.	91,25	66,67	-	74,51
23	Wykonywanie robót murarskich i tynkarskich (Technik budownictwa)	B.18.	-	55,22	-	55,22
24	Organizacja robót związanych z budową i eksploatacją sieci gazowych (Technik gazownictwa)	B.23.	-	92,31	-	92,31
25	Sporządzanie kosztorysów oraz przygotowywanie dokumentacji przetargowej (Technik budownictwa)	B.30.	-	50	-	50

OKE w Poznaniu
Raport egzaminu potwierdzającego kwalifikacje w zawodzie;

L.p.	Nazwa kwalifikacji (Nazwa zawodu)	Oznaczenie kwalifikacji	Województwo:			Okręg
			lubuskie	wielkopolskie	zachodniopomorskie	
26	Organizacja robót związanych z budową i utrzymaniem dróg i obiektów mostowych (Technik drogownictwa)	B.32.	-	20	-	20
27	Wykonywanie pomiarów sytuacyjnych i wysokościowych oraz opracowywanie wyników pomiarów (Technik geodeta)	B.34.	22,22	56,42	76,92	57,65
28	Obsługa geodezyjna inwestycji budowlanych (Technik geodeta)	B.35.	33,33	67,39	85,71	73,81
29	Wykonywanie prac geodezyjnych związanych z katastrzem i gospodarką nieruchomościami (Technik geodeta)	B.36.	0	31,82	41,18	34,57
30	Montaż systemów suchej zabudowy (Monter zabudowy i robót wykończeniowych w budownictwie)	B.5.	77,33	71,84	80	76,19
31	Wykonywanie robót malarsko-tapeciarskich (Monter zabudowy i robót wykończeniowych w budownictwie)	B.6.	61,40	75	72,63	70
32	Wykonywanie robót posadzkarsko-okładzinowych (Monter zabudowy i robót wykończeniowych w budownictwie)	B.7.	83,33	-	77,78	81,48
33	Wykonywanie robót związanych z budową i remontem sieci komunalnych (Monter sieci, instalacji i urządzeń sanitarnych)	B.8.	-	35,71	92,31	73,08
34	Wykonywanie robót związanych z budową i remontem sieci komunalnych (Technik urządzeń sanitarnych)	B.8.	-	85,71	81,82	
35	Wykonywanie robót związanych z montażem i remontem instalacji sanitarnych (Monter sieci, instalacji i urządzeń sanitarnych)	B.9.	-	-	30	30
36	Montaż urządzeń i systemów mechatronicznych (Technik mechatronik)	E.3.	22,22	54,05	-	40,63
37	Wykonywanie układów i urządzeń elektronicznych (Monter-elektronik)	E.5.	-	46,15	45,45	45,83
38	Wykonywanie instalacji urządzeń elektronicznych (Monter-elektronik)	E.6.	-	52,17	-	52,17
39	Montaż i konserwacja maszyn i urządzeń elektrycznych (Elektryk)	E.7.	14,29	38,46	-	25,93
40	Montaż i konserwacja maszyn i urządzeń elektrycznych (Technik elektryk)	E.7.	86,67	49,12	-	56,94
41	Montaż i eksploatacja komputerów osobistych oraz urządzeń peryferyjnych (Technik informatyk)	E.12.	36,73	34,89	30,34	34,05
42	Projektowanie lokalnych sieci komputerowych i administrowanie sieciami (Technik informatyk)	E.13.	52,94	48,05	37,80	46,11
43	Tworzenie aplikacji internetowych i baz danych oraz administrowanie bazami (Technik informatyk)	E.14.	29,63	14,79	23,73	18,86
44	Uruchamianie oraz utrzymanie terminali i przyłączy abonenckich (Technik teleinformatyk)	E.15.	-	30,77	-	30,77

OKE w Poznaniu
Raport egzaminu potwierdzającego kwalifikacje w zawodzie;

L.p.	Nazwa kwalifikacji (Nazwa zawodu)	Oznaczenie kwalifikacji	Województwo:			Okręg
			lubuskie	wielkopolskie	zachodniopomorskie	
45	Użytkowanie pojazdów, maszyn, urządzeń i narzędzi stosowanych w rolnictwie (Technik mechanizacji rolnictwa)	M.1.	18,18	89,87	90,36	90
46	Użytkowanie pojazdów, maszyn, urządzeń i narzędzi stosowanych w rolnictwie (Mechanik operator pojazdów i maszyn rolniczych)	M.1.	-	69,23	54,55	61,26
47	Diagnostowanie oraz naprawa elektrycznych i elektronicznych układów pojazdów samochodowych (Technik pojazdów samochodowych)	M.12.	-	85,71	81,82	83,33
48	Diagnostowanie i naprawa podzespołów i zespołów pojazdów samochodowych (Technik pojazdów samochodowych)	M.18.	64	83,85	90	
49	Wykonywanie i naprawa elementów maszyn, urządzeń i narzędzi (Ślusarz)	M.20.	-	100	100	100
50	Wykonywanie elementów kadłuba okrętu (Monter kadłubów okrętowych)	M.22.	-	-	0	0
51	Organizacja i prowadzenie procesu obsługi pojazdów samochodowych (Technik pojazdów samochodowych)	M.42.	-	80	80	80
52	Prowadzenie produkcji rolniczej (Technik rolnik)	R.3.	-	92,50	-	92,50
53	Prowadzenie produkcji rolniczej (Technik agrobiznesu)	R.3.	75	66,67	-	66,67
54	Ocena stanu środowiska (Technik ochrony środowiska)	R.7.	62,96	23,68	88,89	63,01
55	Prowadzenie chowu, hodowli i inseminacji zwierząt (Technik weterynarii)	R.9.	29,82	59,09	50	54,08
56	Wykonywanie czynności pomocniczych z zakresu realizacji zadań inspekcji weterynaryjnej (Technik weterynarii)	R.10.	66,67	54,59	68,18	57,52
57	Wykonywanie czynności pomocniczych z zakresu usług weterynaryjnych (Technik weterynarii)	R.11.	93,33	77,65	86,11	80,09
58	Ochrona i zagospodarowanie zasobów leśnych (Technik leśnik)	R.13.	41,86	72,97	-	56,26
59	Organizowanie chowu i hodowli koni (Technik hodowca koni)	R.19.	-	55,56	-	55,56
60	Projektowanie, urządzenie i pielęgnacja roślinnych obiektów architektury krajobrazu (Technik architektury krajobrazu)	R.21.	50,59	30,46	37,88	36,78
61	Wykonywanie kompozycji florystycznych (Florysta)	R.26.	69,47	77,47	84	76,92
62	Przygotowanie i organizacja produkcji filmowej/telewizyjnej (Asystent kierownika produkcji filmowej/telewizyjnej)	S.9.	-	0	-	0
63	Produkcja wyrobów piekarskich (Technik technologii żywności)	T.3.	100	100	-	100
64	Produkcja wyrobów cukierniczych (Technik technologii żywności)	T.4.	-	72,73	-	72,73
65	Produkcja przetworów mięsnych i tłuszczowych (Technik technologii żywności)	T.5.	-	0	-	0

OKE w Poznaniu
Raport egzaminu potwierdzającego kwalifikacje w zawodzie;

L.p.	Nazwa kwalifikacji (Nazwa zawodu)	Oznaczenie kwalifikacji	Województwo:			Okręg
			lubuskie	wielkopolskie	zachodniopomorskie	
66	Sporządzanie potraw i napojów (Technik żywienia i usług gastronomicznych)	T.6.	90,48	91,55	95,24	92,04
67	Prowadzenie działalności turystycznej na obszarach wiejskich (Technik turystyki wiejskiej)	T.7.	-	52	48,57	50,59
68	Prowadzenie gospodarstwa agroturystycznego (Technik turystyki wiejskiej)	T.8.	-	67,44	69,57	68,18
69	Planowanie i realizacja usług w recepcji (Technik hotelarstwa)	T.11.	78,87	74,31	53,36	67,41
70	Planowanie i realizacja imprez i usług turystycznych (Technik obsługi turystycznej)	T.13.	80,95	77,08	91,23	83,33
71	Świadczenie usług w zakresie masażu (Technik masażysta)	Z.1.	91,18	95,98	88,65	92,65
72	Ochrona osób i mienia (Technik ochrony fizycznej osób i mienia)	Z.3.	81,82	63,58	81,25	70,46
73	Świadczenie usług opiekuńczych osobie chorej i niesamodzielnej (Opiekun medyczny)	Z.4.	84,64	94,44	91,76	91,71
74	Świadczenie usług opiekuńczych (Opiekunka środowiskowa)	Z.5.	84,09	60,42	77,78	75,12
75	Świadczenie usług opiekuńczo-wspierających osobie podopiecznej (Opiekun w domu pomocy społecznej)	Z.6.	77,78	81,16	81,82	81,08
76	Świadczenie usług opiekuńczo-wspierających osobie starszej (Opiekun osoby starszej)	Z.7.	-	100	-	100
77	Udzielanie pomocy i organizowanie wsparcia osobie niepełnosprawnej (Asystent osoby niepełnosprawnej)	Z.8.	-	68,75	59,26	64,41
78	Świadczenie usług w zakresie terapii zajęciowej (Terapeuta zajęciowy)	Z.9.	-	75,56	88,89	81,48
79	Świadczenie usług opiekuńczych i wspomagających rozwój dziecka (Opiekunka dziecięca)	Z.11.	-	90	84,31	85,25
80	Wykonywanie medycznych czynności ratunkowych i innych świadczeń opieki zdrowotnej w stanach nagłego zagrożenia zdrowotnego oraz prowadzenie edukacji w tym zakresie (Ratownik medyczny)	Z.12.	94	95,24	91,11	93,61
81	Zarządzanie bezpieczeństwem w środowisku pracy (Technik bezpieczeństwa i higieny pracy)	Z.13.	30,43	25,78	37,80	29,48
82	Prowadzenie działalności profilaktyczno-leczniczej pod nadzorem i na zlecenie lekarza dentystry oraz utrzymanie gabinetu w gotowości do pracy i prowadzenie promocji zdrowia (Higienistka stomatologiczna)	Z.14.	51,22	71,81	45,45	64,13
83	Asystowanie lekarzowi dentyście i utrzymanie gabinetu w gotowości do pracy (Asystentka stomatologiczna)	Z.15.	68,75	80,31	62,71	74,50
84	Świadczenie usług w zakresie dietetyki (Dietetyk)	Z.16.	54,55	63,64	55,17	56,86
85	Sporządzanie i wytwarzanie produktów leczniczych oraz prowadzenie obrotu środkami farmaceutycznymi i materiałami medycznymi (Technik farmaceutyczny)	Z.19.	94,74	92,78	94,44	93,48

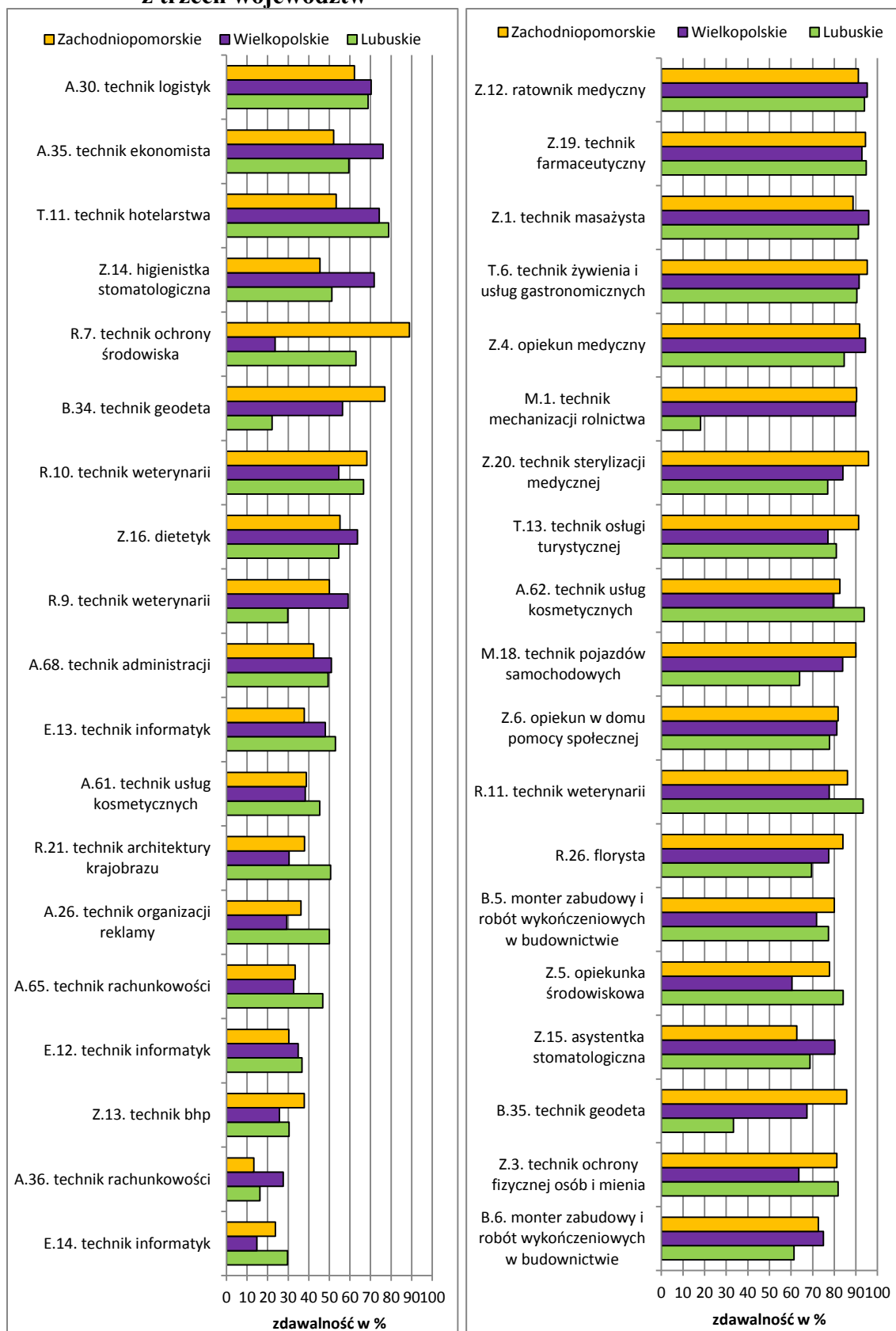
L.p.	Nazwa kwalifikacji (Nazwa zawodu)	Oznaczenie kwalifikacji	Województwo:			Okręg
			lubuskie	wielkopolskie	zachodniopomorskie	
86	Wykonywanie dezynfekcji i sterylizacji medycznej (Technik sterylizacji medycznej)	Z.20.	76,92	84	95,83	87,50
87	Wykonywanie działań ratowniczych (Technik pożarnictwa)	Z.22.	-	100	-	100
88	Zarządzanie działaniami ratowniczymi (Technik pożarnictwa)	Z.23.	-	100	-	100
Razem rok 2014		x	60,47	58,86	59,22	59,22

Na podstawie zestawienia wyników uzyskanych przez zdających w trzech województwach, w rozbiciu na zawody i kwalifikacje można zauważyć, że:

- w Okręgu do egzaminu potwierdzającego kwalifikacje w zawodzie – w roku 2014 – po raz pierwszy przystąpili uczniowie, słuchacze i absolwenci kształceni w zakresie 88 kwalifikacji (w tym 5 występuje zarówno w zawodach robotniczych i technikalnych);
- w 24 kwalifikacjach kształcenie i egzamin odbywały się tylko w jednym województwie;
- w 25 kwalifikacjach egzamin odbywał się w dwóch województwach;
- w 39 kwalifikacjach egzamin odbywał się w każdym z trzech województw;
- W 13 kwalifikacjach najwyższe wyniki (powyżej 70%) odnotowano w województwie lubuskim, w 9 kwalifikacjach w województwie wielkopolskim, a w 13 w województwie zachodniopomorskim;
- Najwyższą zdawalność w roku 2014 odnotowano w województwie lubuskim – 60,47%, najniższą w województwie wielkopolskim – 58,86%. Różnice między poszczególnymi województwami nie przekraczają 1,61 punktu procentowego.

Na wykresie 4.5. przedstawiono zdawalność w zakresie kwalifikacji, w których kształcenie i egzamin odbyły się w każdym województwie.

Wykres 4.5. Zestawienie wyników egzaminu zawodowego w 2014 roku, (w ujęciu procentowym) dla kwalifikacji kształconych w każdym z trzech województw



Porównując wyniki zdawalności w poszczególnych województwach, przedstawione na wykresie 4.5. można zauważyć, że:

- w 12 kwalifikacjach – najwyższą zdawalność uzyskali zdający w województwie lubuskim;
- w 11 kwalifikacjach – zdawalność była najwyższa w województwie wielkopolskim;
- w 16 kwalifikacjach – najwyższą zdawalność uzyskali zdający w województwie zachodniopomorskim;
- najniższą zdawalność w każdym województwie uzyskali zdający w zakresie kwalifikacji A.36. Prowadzenie rachunkowości (Technik rachunkowości) i E.13. Tworzenie aplikacji internetowych i baz danych oraz administrowanie bazami (Technik informatyk).

Wyniki egzaminu potwierdzającego kwalifikacje w zawodzie, ze względu na liczbę zdających i różne cykle kształcenia, przedstawiono oddzielnie dla zasadniczych szkół zawodowych, techników i szkół policealnych.

W tabeli 4.6. zamieszczono zestawienie uczniów i słuchaczy szkół, którzy zdali egzamin potwierdzający kwalifikacje w zawodzie, w rozbiciu na typy szkół, w których się kształcili w Okręgu.

Tabela 4.6. Zestawienie uczniów i słuchaczy szkół, którzy zdali egzamin potwierdzający kwalifikacje w zawodzie, w rozbiciu na typy szkół, w których się kształcili w Okręgu

	Nazwa kwalifikacji (Nazwa zawodu)	Oznaczenie kwalifikacji	Liczba zdających w OKE	Egzamin zdało			
				Liczba zdających i % zdawalności w typach szkół			Ogółem w OKE
				SP	T	ZSZ	
				zdający	zdający	zdający	
%	%	%	%				
1	Wytwarzanie wyrobów stolarskich (Stolarz)	A.13.	1	-	-	1	0
				-	-	0	
2	Prowadzenie sprzedaży (Technik handlowiec)	A.18.	16	-	16	-	100
				-	100	-	
3	Rejestracja i obróbka obrazu (Fototechnik)	A.20.	24	-	4	-	16,67
				-	16,67	-	
4	Wykonywanie i realizacja projektów multimedialnych (Technik cyfrowych procesów graficznych)	A.25.	30	-	10	-	33,33
				-	33,33	-	
5	Sprzedaż produktów i usług reklamowych (Technik organizacji reklamy)	A.26.	324	-	115	-	35,49
				-	35,49	-	

OKE w Poznaniu
Raport egzaminu potwierdzającego kwalifikacje w zawodzie;

	Nazwa kwalifikacji (Nazwa zawodu)	Oznaczenie kwalifikacji	Liczba zdających w OKE	Egzamin zdało			
				Liczba zdających i % zdawalności w typach szkół			Ogółem w OKE
				SP	T	ZSZ	
				zdający	zdający	zdający	%
6	Organizacja i monitorowanie przepływu zasobów i informacji w procesach produkcji, dystrybucji i magazynowania (Technik logistyk)	A.30.	1095	-	755	-	68,95
				-	68,95	-	
7	Obsługa podróżnych w portach i terminalach (Technik eksploatacji portów i terminali)	A.33.	50	18	-	-	36
				36	-	-	
8	Organizacja i prowadzenie prac związanych z przeładunkiem oraz magazynowaniem towarów i ładunków w portach i terminalach (Technik eksploatacji portów i terminali)	A.34.	32	8	-	-	25
				25	-	-	
9	Planowanie i prowadzenie działalności w organizacji (Technik ekonomista)	A.35.	1043	-	709	-	67,98
				-	67,98	-	
10	Prowadzenie rachunkowości (Technik rachunkowości)	A.36.	456	111	-	-	24,34
				24,34	-	-	
11	Przygotowywanie materiałów graficznych do procesu drukowania (Technik cyfrowych procesów graficznych)	A.54.	46	-	34	-	73,91
				-	73,91	-	
12	Przygotowywanie sprzętu, odczynników chemicznych i próbek do badań analitycznych (Technik analityk)	A.59.	25	-	24	-	96,00
				-	96,00	-	
13	Wykonywanie zabiegów kosmetycznych twarzy (Technik usług kosmetycznych)	A.61.	1370	536	-	-	39,12
				39,12	-	-	
14	Wykonywanie zabiegów kosmetycznych ciała, dłoni i stóp (Technik usług kosmetycznych)	A.62.	1118	922	-	-	82,47
				82,47	-	-	
15	Organizacja i prowadzenie archiwum (Technik archiwista)	A.63.	22	11	-	-	50
				50	-	-	
16	Opracowywanie materiałów archiwalnych (Technik archiwista)	A.64.	10	4	-	-	40
				40	-	-	
17	Rozliczanie wynagrodzeń i danin publicznych (Technik rachunkowości)	A.65.	281	96	-	-	34,16
				34,16	-	-	
18	Świadczenie usług pocztowych, finansowych i kurierskich oraz w zakresie obrotu towarowego (Technik usług pocztowych i finansowych)-	A.66.	55	37	-	-	67,27
				67,27	-	-	
19	Wykonywanie zadań rozdzielczo-ekspedycyjnych w usługach pocztowych i kurierskich (Technik usług pocztowych i finansowych)	A.67.	49	5	-	-	10,20
				10,20	-	-	
20	Obsługa klienta w jednostkach administracji (Technik administracji)	A.68.	1006	483	-	-	48,01
				48,01	-	-	
21	Wykonywanie robót murarskich i tynkarskich (Murarz-tynkarz)	B.18.	6	-	-	4	66,67
				-	-	66,67	
22	Wykonywanie robót murarskich i tynkarskich (Technik budownictwa)	B.18.	147	-	110	-	74,83
				-	74,83	-	
23	Wykonywanie robót drogowych (Technik drogownictwa)	B.2.	19	-	19	-	100
				-	100	-	
24	Organizacja robót związanych z budową i eksploatacją sieci gazowych (Technik gazownictwa)	B.23.	26	-	24	-	92,31
				-	92,31	-	

OKE w Poznaniu
Raport egzaminu potwierdzającego kwalifikacje w zawodzie;

	Nazwa kwalifikacji (Nazwa zawodu)	Oznaczenie kwalifikacji	Liczba zdających w OKE	Egzamin zdało			
				Liczba zdających i % zdawalności w typach szkół			Ogółem w OKE
				SP	T	ZSZ	
				zdający	zdający	zdający	%
25	Sporządzanie kosztorysów oraz przygotowywanie dokumentacji przetargowej (Technik drogownictwa)	B.30.	12	6	-	-	50
				50	-	-	
26	Organizacja robót związanych z budową i utrzymaniem dróg i obiektów mostowych (Technik drogownictwa)	B.32.	10	2	-	-	20
				20	-	-	
27	Wykonywanie pomiarów sytuacyjnych i wysokościowych oraz opracowywanie wyników pomiarów (Technik geodeta)	B.34.	366	74	292	-	57,65
				45,95	60,62	-	
28	Obsługa geodezyjna inwestycji budowlanych (Technik geodeta)	B.35.	84	62	-	-	73,81
				73,81	-	-	
29	Wykonywanie prac geodezyjnych związanych z katastrzem i gospodarką nieruchomościami (Technik geodeta)	B.36.	81	28	-	-	34,57
				34,57	-	-	
30	Montaż systemów suchej zabudowy (Monter zabudowy i robót wykończeniowych w budownictwie)	B.5.	273	-	-	208	76,19
				-	-	76,19	
31	Wykonywanie robót malarsko-tapeciarskich (Monter zabudowy i robót wykończeniowych w budownictwie)	B.6.	200	-	-	140	70,00
				-	-	70,00	
32	Wykonywanie robót posadzkarsko-okładzinowych (Monter zabudowy i robót wykończeniowych w budownictwie)	B.7.	27	-	-	22	81,48
				-	-	81,48	
33	Wykonywanie robót związanych z budową i remontem sieci komunalnych (Monter sieci, instalacji i urządzeń sanitarnych)	B.8.	27	-	-	17	62,96
				-	-	62,96	
34	Wykonywanie robót związanych z budową i remontem sieci komunalnych (Technik urządzeń sanitarnych)	B.8.	25	-	21	-	84,00
				-	84,00	-	
35	Wykonywanie robót związanych z montażem i remontem instalacji sanitarnych (Monter sieci, instalacji i urządzeń sanitarnych)	B.9.	10	-	-	3	30,00
				-	-	30,00	
36	Montaż i eksploatacja komputerów osobistych oraz urządzeń peryferyjnych (Technik informatyk)	E.12.	2828	108	855	-	34,05
				21,91	35,11	-	
37	Projektowanie lokalnych sieci komputerowych i administrowanie sieciami (Technik informatyk)	E.13.	347	132	22	-	46,11
				41,51	95,55	-	
38	Tworzenie aplikacji internetowych i baz danych oraz administrowanie bazami (Technik informatyk)	E.14.	228	43	-	-	18,86
				18,86	-	-	
39	Uruchamianie oraz utrzymanie terminali i przyłączy abonenckich (Technik teleinformatyk)	E.15.	39	-	12	-	30,77
				-	30,77	-	
40	Montaż urządzeń i systemów mechatronicznych (Technik elektronik)	E.3.	10	-	4	-	40,00
				-	40,00	-	
41	Montaż urządzeń i systemów mechatronicznych (Monter - elektronik)	E.3.	54	-	-	22	40,74
				-	-	40,74	
42	Montaż układów i urządzeń elektronicznych (Monter- elektronik)	E.5.	24	-	-	11	45,83
				-	-	45,83	

OKE w Poznaniu
Raport egzaminu potwierdzającego kwalifikacje w zawodzie;

	Nazwa kwalifikacji (Nazwa zawodu)	Oznaczenie kwalifikacji	Liczba zdających w OKE	Egzamin zdało			
				Liczba zdających i % zdawalności w typach szkół			Ogółem w OKE
				SP	T	ZSZ	
				zdający	zdający	zdający	%
43	Wykonywanie instalacji urządzeń elektronicznych (Technik elektronik)	E.6.	23	-	12	-	52,17
				-	52,17	-	
44	Montaż i konserwacja maszyn i urządzeń elektrycznych (Elektryk)	E.7.	27	-	-	7	25,93
				-	-	25,93	
45	Montaż i konserwacja maszyn i urządzeń elektrycznych (Technik elektryk)	E.7.	72	-	41	-	56,94
				-	56,94	-	
46	Użytkowanie pojazdów, maszyn, urządzeń i narzędzi stosowanych w rolnictwie (Mechanik-operator pojazdów i maszyn rolniczych)	M.1.	111	-	-	68	61,26
				-	-	61,26	
47	Użytkowanie pojazdów, maszyn, urządzeń i narzędzi stosowanych w rolnictwie (Technik mechanizacji rolnictwa)	M.1.	310	-	279	-	90,00
				-	90,00	-	
48	Diagnostowanie oraz naprawa elektrycznych i elektronicznych układów pojazdów samochodowych (Technik pojazdów samochodowych)	M.12.	18	15	-	-	83,33
				83,33	-	-	
49	Diagnostowanie i naprawa podzespołów i zespołów pojazdów samochodowych (Technik pojazdów samochodowych)	M.18.	291	70	169	-	82,13
				87,50	80,09	-	
50	Wykonywanie i naprawa elementów maszyn, urządzeń i narzędzi (Ślusarz)	M.20.	4	-	-	4	100
				-	-	100	
	Wykonywanie elementów kadłuba okrętu (Monter kadłubów okrętowych)	M.22.	1	-	-	0	0
				-	-	0	
51	Organizacja i prowadzenie procesu obsługi pojazdów samochodowych (Technik pojazdów samochodowych)	M.42.	20	16	-	-	80
				80	-	-	
52	Wykonywanie czynności pomocniczych z zakresu usług weterynaryjnych (Technik weterynarii)	R.10.	266	153	-	-	57,52
				57,52	-	-	
53	Wykonywanie czynności pomocniczych z zakresu realizacji zadań inspekcji weterynaryjnej (Technik weterynarii)	R.11.	221	177	-	-	80,09
				80,09	-	-	
54	Ochrona i zagospodarowanie zasobów leśnych (Technik leśnik)	R.13.	80	-	45	-	56,25
				-	56,25	-	
55	Organizowanie chowu i hodowli koni (Technik hodowca koni)	R.19.	9	-	5	-	55,56
				-	55,56	-	
56	Projektowanie, urządzenie i pielęgnacja roślinnych obiektów architektury krajobrazu (Technik architektury krajobrazu)	R.21.	348	-	128	-	36,78
				-	36,78	-	
57	Wykonywanie kompozycji florystycznych (Florysta)	R.26.	499	384	-	-	76,95
				76,95	-	-	
58	Prowadzenie produkcji rolniczej (Technik agrobiznesu)	R.3.	23	-	16	-	69,57
				-	69,57	-	
59	Prowadzenie produkcji rolniczej (Technik rolnik)	R.3.	40	-	37	-	92,50
				-	92,50	-	
60	Ocena stanu środowiska (Technik ochrony środowiska)	R.7.	65	-	26	-	40,00
				-	40,00	-	

OKE w Poznaniu
Raport egzaminu potwierdzającego kwalifikacje w zawodzie;

	Nazwa kwalifikacji (Nazwa zawodu)	Oznaczenie kwalifikacji	Liczba zdających w OKE	Egzamin zdało			
				Liczba zdających i % zdawalności w typach szkół			Ogółem w OKE
				SP	T	ZSZ	
				zdający	zdający	zdający	%
61	Prowadzenie chowu, hodowli i inseminacji zwierząt (Technik weterynarii)	R.9.	503	182	90	-	54,08
				55,83	50,85	-	
62	Przygotowanie i organizacja produkcji filmowej/telewizyjnej (Asystent kierownika produkcji filmowej/telewizyjnej)	S.9.	19	0	-	-	0
				0	-	-	
63	Planowanie i realizacja usług w recepcji (Technik hotelarstwa)	T.11.	583	-	393	-	67,41
				-	67,41	-	
64	Planowanie i realizacja imprez i usług turystycznych (Technik obsługi turystycznej)	T.13.	168	-	140	-	83,33
				-	83,33	-	
65	Produkcja wyrobów piekarskich (Technik technologii żywności)	T.3.	14	-	14	-	100
				-	100	-	
66	Produkcja wyrobów cukierniczych (Technik technologii żywności)	T.4.	11	-	8	-	72,73
				-	72,73	-	
67	Produkcja przetworów mięsnych i tłuszczowych (Technik technologii żywności)	T.5.	1	-	0	-	0
				-	0	-	
68	Sporządzanie potraw i napojów (Technik żywienia i usług gastronomicznych)	T.6.	113	-	104	-	92,04
				-	92,04	-	
69	Sporządzanie potraw i napojów (Kucharz)	T.6.	6	-	-	5	83,33
				-	-	83,33	
70	Prowadzenie działalności turystycznej na obszarach wiejskich (Technik turystyki wiejskiej)	T.7.	85	43	-	-	50,59
				50,59	-	-	
71	Prowadzenie gospodarstwa agroturystycznego (Technik turystyki wiejskiej))	T.8.	66	45	-	-	68,18
				68,18	-	-	
72	Świadczenie usług w zakresie masażu (Technik masażysta)	Z.1.	408	378	-	-	92,65
				92,65	-	-	
73	Świadczenie usług opiekuńczych i wspomagających rozwój dziecka (Opiekunka dziecięca)	Z.11.	61	52	-	-	85,25
				85,25	-	-	
74	Wykonywanie medycznych czynności ratunkowych i innych świadczeń opieki zdrowotnej w stanach nagłego zagrożenia zdrowotnego oraz prowadzenie edukacji w tym zakresie (Ratownik medyczny)	Z.12.	266	249	-	-	93,61
				93,61	-	-	
75	Zarządzanie bezpieczeństwem w środowisku pracy (Technik bezpieczeństwa i higieny pracy)	Z.13.	1384	408	-	-	29,48
				29,48	-	-	
76	Prowadzenie działalności profilaktyczno-leczniczej pod nadzorem i na zlecenie lekarza dentystry oraz utrzymanie gabinetu w gotowości do pracy i prowadzenie promocji zdrowia (Higienistka stomatologiczna)	Z.14.	223	143	-	-	64,13
				64,13	-	-	
77	Asystowanie lekarzowi dentyście i utrzymanie gabinetu w gotowości do pracy (Asystentka stomatologiczna)	Z.15.	404	301	-	-	74,50
				74,50	-	-	
78	Świadczenie usług w zakresie dietetyki (Dietetyk)	Z.16.	51	29	-	-	56,86
				56,86	-	-	

	Nazwa kwalifikacji (Nazwa zawodu)	Oznaczenie kwalifikacji	Liczba zdających w OKE	Egzamin zdało			
				Liczba zdających i % zdawalności w typach szkół			Ogółem w OKE
				SP	T	ZSZ	
				zdający	zdający	zdający	%
79	Sporządzanie i wytwarzanie produktów leczniczych oraz prowadzenie obrotu środkami farmaceutycznymi i materiałami medycznymi (Technik farmaceutyczny)	Z.19.	460	430	-	-	93,48
				93,48	-	-	
80	Wykonywanie dezynfekcji i sterylizacji medycznej (Technik sterylizacji medycznej)	Z.20.	136	119	-	-	87,50
				87,50	-	-	
81	Wykonywanie działań ratowniczych (Technik pożarnictwa)	Z.22.	87	87	-	-	100
				100	-	-	
82	Zarządzanie działaniami ratowniczymi (Technik pożarnictwa)	Z.23.	88	88	-	-	100
				100	-	-	
83	Ochrona osób i mienia (Technik ochrony fizycznej osób i mienia)	Z.3.	281	198	-	-	70,46
				70,46	-	-	
84	Świadczenie usług opiekuńczych osobie chorej i niesamodzielnej (Opiekun medyczny)	Z.4.	1424	1306	-	-	91,71
				91,71	-	-	
85	Świadczenie usług opiekuńczych (Opiekunka środowiskowa)	Z.5.	209	157	-	-	75,12
				75,12	-	-	
86	Świadczenie usług opiekuńczo-wspierających osobie podopiecznej (Opiekun w domu pomocy społecznej)	Z.6.	111	90	-	-	81,08
				81,08	-	-	
87	Świadczenie usług opiekuńczo-wspierających osobie starszej (Opiekun osoby starszej)	Z.7.	6	6	-	-	100
				100	-	-	
88	Udzielanie pomocy i organizowanie wsparcia osobie niepełnosprawnej (Asystent osoby niepełnosprawnej)	Z.8.	59	38	-	-	64,41
				64,41	-	-	
89	Świadczenie usług w zakresie terapii zajęciowej (Terapeuta zajęciowy)	Z.9.	81	66	-	-	81,48
				81,48	-	-	
Razem rok 2014			21632	12988	7873	771	59,22
				60,64	56,19	66,28	

Objaśnienia do tabeli:

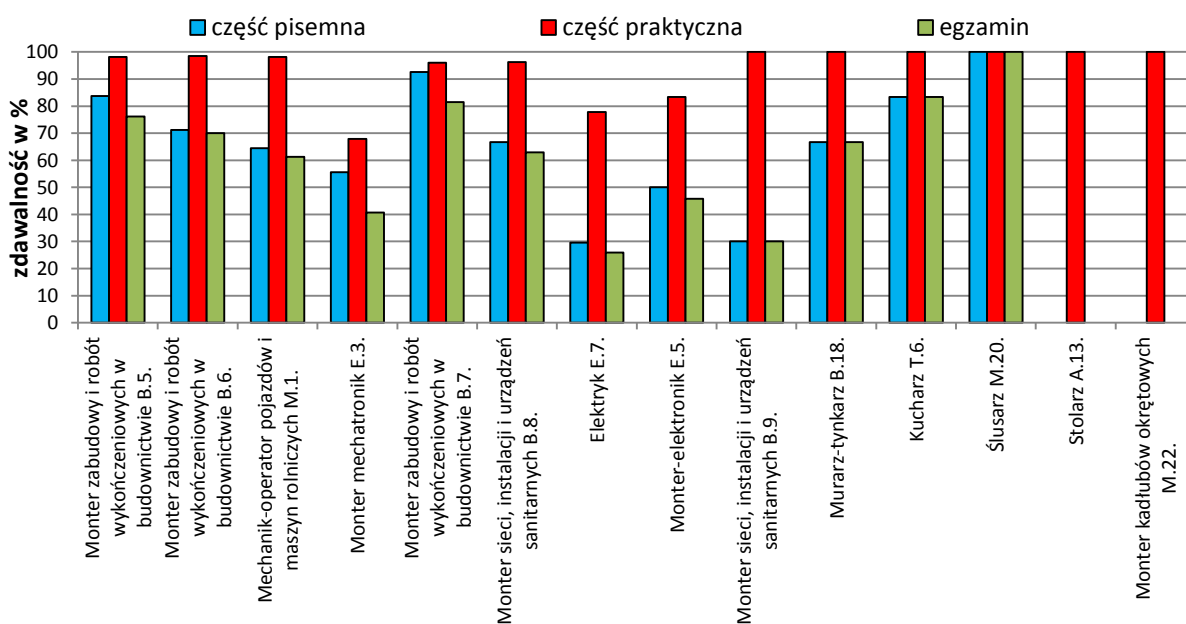
SP- szkoła policealna T- technikum ZSZ – zasadnicza szkoła zawodowa
Jeżeli w kolumnie % otrzymało dyplom jest wpisane:
„0” oznacza to, że przystępujący nie zdali egzaminu;
„-”, oznacza, że w tym typie szkoły nie było absolwentów

Dane przedstawione w tabeli 4.6. pokazują, że najwyższą zdawalność uzyskali zdający kształceni w zasadniczych szkołach zawodowych (66,28%), najniższą zdający kształceni w technikach 56,19%. W zasadniczych szkołach zawodowych do egzaminu przystąpiła najmniejsza liczba zdających, zdawali oni egzamin w zakresie 14 kwalifikacji. W 1 kwalifikacji zdawalność była wyższa od 90%, w 4 – mieściła się w przedziale 70 – 89% i to miało wpływ na zdawalność całego egzaminu, ponieważ w tych kwalifikacjach zdawało najwięcej uczniów. W zakresie 3 kwalifikacji kształconych w zasadniczych szkołach zawodowych zdawalność nie przekroczyła 30%. W szkołach

policealnych zdawalność była wyższa niż w technikach i wynosiła 60,64%. Wpływ na taki wynik miała populacja zdających, największa w szkołach policealnych, a także fakt, że w szkołach policealnych kształcili się słuchacze w wielu kwalifikacjach z obszaru Z (obszar medyczno-społeczny), w których zdawalność była wysoka – w 7 kwalifikacjach przekroczyła 90%. W zakresie dalszych 13 kwalifikacji kształconych w szkołach policealnych, zdawalność mieściła się w przedziale 70 – 89%, a w 8 kwalifikacjach nie przekroczyła 30%. W technikach zdający w zakresie 7 kwalifikacji zdali na poziomie 90% i więcej, w 8 kwalifikacjach zdawalność mieściła się w przedziale 70 – 89%, a w 2 była niższa niż 30%.

Na wykresie 4.6. zamieszczono zestawienie zdawalności w kwalifikacjach kształconych w zasadniczej szkole zawodowej w roku 2014. Dane nie obejmują kwalifikacji Z.4. Świadczenie usług opiekuńczych osobie chorej i niesamodzielnej, właściwej dla zawodu opiekun medyczny i kształconej w szkołach policealnych.

Wykres 4.6. Zestawienie zdawalności w kwalifikacjach kształconych w zasadniczej szkole zawodowej, z uwzględnieniem części egzaminu – 2014

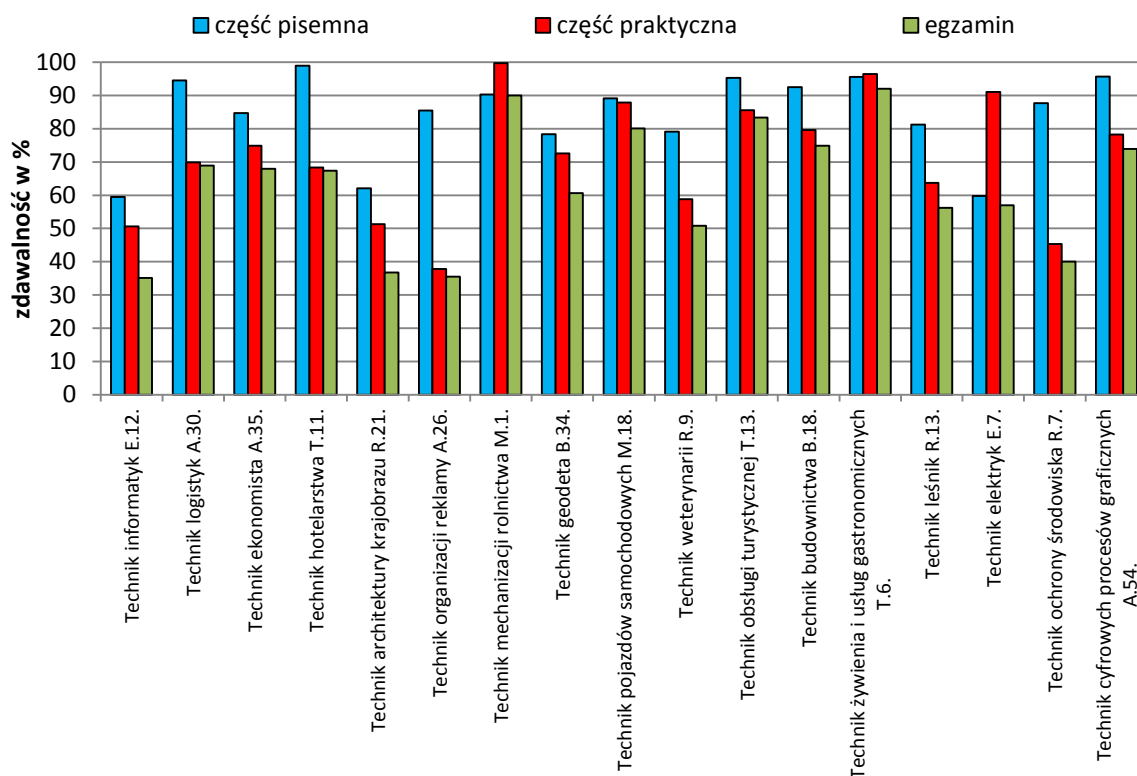


Dane przedstawione w tabeli 4.6. oraz na wykresie 4.6. wskazują, że w kwalifikacjach kształconych w zasadniczej szkole zawodowej niższa jest zdawalność w części pisemnej niż praktycznej. Wyjątek stanowi kwalifikacja M.20. Wykonywanie i naprawa elementów maszyn, urządzeń i narzędzi w zawodzie ślusarz (100% w części pisemnej i praktycznej). Wysoką zdawalność w części pisemnej uzyskali zdający w 3 kwalifikacjach:

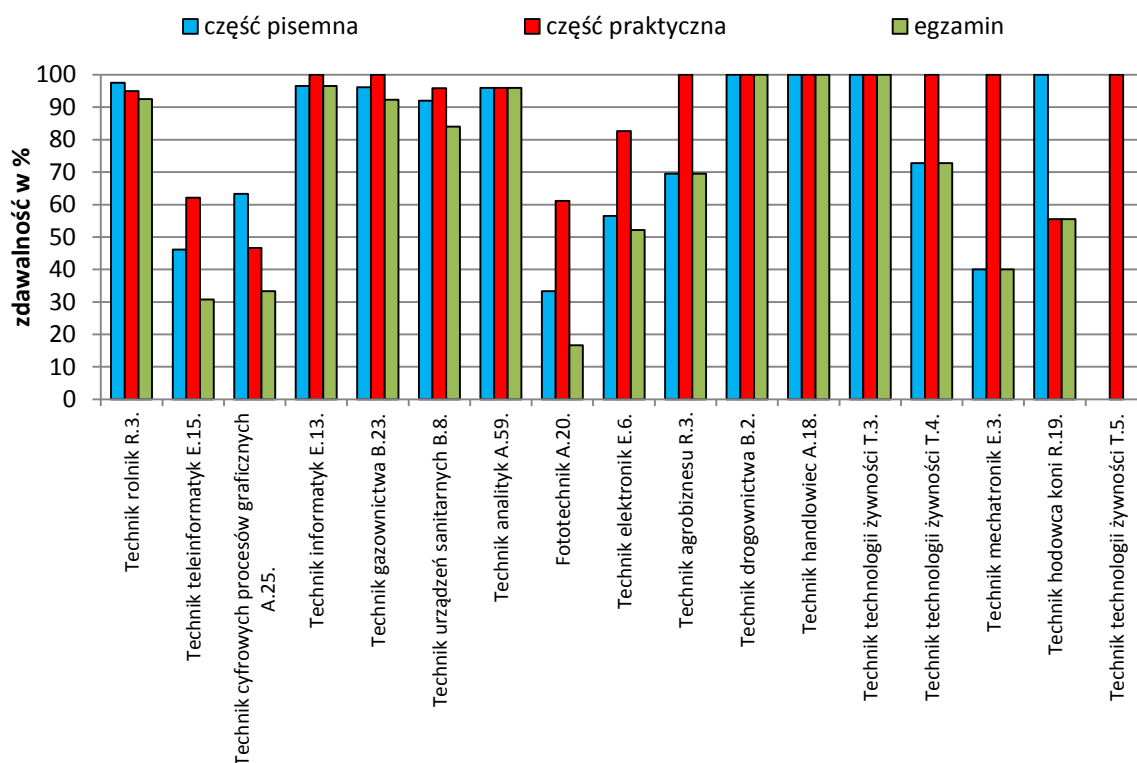
B.7. Wykonywanie robót posadzkarsko-okładzinowych (92,59%) oraz B.5. Montaż systemów suchej zabudowy (83,72%) oraz T.6 Sporządzanie potraw i napojów (83,33%). Najniższą zdawalność w części pisemnej uzyskali zdający w kwalifikacjach: A.13. Wytwarzanie wyrobów stolarskich (0% w kwalifikacji A.13.), M.22. Wykonywanie elementów kadłuba okrętu (0%), E.7. Montaż i konserwacja maszyn i urządzeń elektrycznych (29,63%) oraz B.9. Wykonywanie robót związanych z montażem i remontem instalacji sanitarnych (30%). W części praktycznej zdawalność była wysoka – na poziomie 80% i wyższym z wyjątkiem kwalifikacji E.3. Montaż urządzeń i systemów mechatronicznych (67,92%).

Na wykresach 4.7.a i 4.7.b przedstawiono zdawalność w grupie zawodów kształconych w technikach – w rozbiciu na dwie grupy zdających (powyżej 40 osób i poniżej 40 osób przystępujących do egzaminu). Uwzględniono również zdawalność w części pisemnej i praktycznej egzaminu.

Wykres 4.7.a Zestawienie zdawalności w kwalifikacjach kształconych w technikach – 2014 (powyżej 40 zdających) – z uwzględnieniem części egzaminu



Wykres 4.7.b Zestawienie zdawalności w kwalifikacjach kształconych w technikach – 2014 (do 40 zdających) – z uwzględnieniem części egzaminu



* Kwalifikacje na wykresach ułożone według malejącej liczby przystępujących do egzaminu

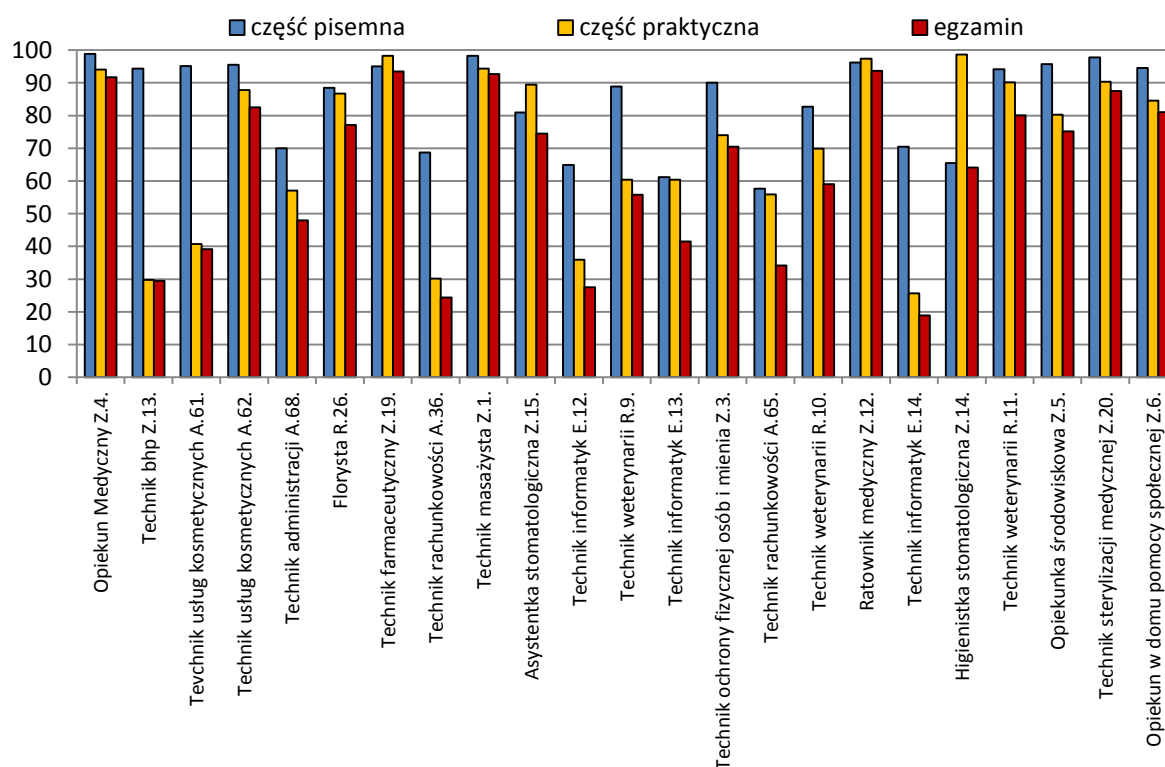
Dane przedstawione na wykresie 4.7.a pokazują, że w grupie zawodów kształconych w technikach, w których do egzaminu przystąpiło więcej niż 40 zdających, w 15 kwalifikacjach wyższa jest zdawalność w części pisemnej, w dwóch kwalifikacjach – w części praktycznej. Najwyższą zdawalność egzaminu odnotowano w kwalifikacjach: T.6. Sporządzanie potraw i napojów (92,04), M.1. (Użytkowanie pojazdów, maszyn, urządzeń i narzędzi stosowanych w rolnictwie (90%), T.13. Planowanie i realizacja imprez i usług turystycznych (83,33%) oraz M.18. Diagnostowanie oraz naprawa elektrycznych i elektronicznych układów pojazdów).

Najniższą zdawalność uzyskali zdający w kwalifikacjach: E.12. Montaż i eksploatacja komputerów osobistych oraz urządzeń peryferyjnych technik informatyk (35,11%), R.21. Projektowanie, urządzenie i pielęgnacja roślinnych obiektów architektury krajobrazu (36,78%) oraz A.26. Sprzedaż produktów i usług reklamowych (35,49%). W dwóch pierwszych zawodach niską była także zdawalność obu części egzaminu, w zawodzie technik organizacji reklamy – zdawalność części pisemnej była znacznie wyższa (85,45%).

Dane przedstawione na wykresie 4.7.b pokazują, że w grupie zawodów kształconych w technikach, w których do egzaminu przystąpiło mniej niż 40 zdających, w 10 kwalifikacjach zdawalność części pisemnej jest niższa od zdawalności w części praktycznej. W 4 zawodach wszyscy zdający zaliczyli część pisemną, a w 9 zawodach wszyscy zdający zaliczyli część praktyczną. W kwalifikacjach: B.2. Wykonywanie robót drogowych (technik drogownictwa), A.18. Prowadzenie sprzedaży (Technik handlowiec) i T.3. Produkcja wyrobów piekarskich (Technik technologii żywności) egzamin zdali wszyscy przystępujący do niego, w 4 kolejnych kwalifikacjach zdawalność przekroczyła 80%.

W zakresie kwalifikacji kształconych w szkołach policealnych – tak jak w technikach – widoczne jest zróżnicowanie zdawalności. Są kwalifikacje, w których zdawalność obu części egzaminu była bardzo wysoka, w innych – na poziom zdawalności całego egzaminu wpłynęła część praktyczna zdawana na niskim poziomie. Na wykresie 4.8. przedstawiono zdawalność w grupie zawodów kształconych w szkołach policealnych w 2014 r. w kwalifikacjach, w których do egzaminu przystąpiło co najmniej 100 zdających. Uwzględniono również zdawalność w części pisemnej i praktycznej egzaminu.

Wykres 4.8. Zestawienie zdawalności w kwalifikacjach kształconych w szkołach policealnych – 2014 (od 100 zdających) – z uwzględnieniem części egzaminu



Z danych przedstawionych na wykresie 4.8. wynika, że w populacji zdających w poszczególnych kwalifikacjach najwyższą zdawalność – przekraczającą 90% – uzyskali zdający w 4 kwalifikacjach: Z.4. Świadczenie usług opiekuńczych osobie chorej i niesamodzielnej (Opiekun medyczny), Z.1. Świadczenie usług w zakresie masażu (Technik masażysta), Z.12. Wykonywanie medycznych czynności ratunkowych i innych świadczeń opieki zdrowotnej w stanach nagłego zagrożenia zdrowotnego oraz prowadzenie edukacji w tym zakresie (Ratownik medyczny) i Z.19. Sporządzanie i wytwarzanie produktów leczniczych oraz prowadzenie obrotu środkami farmaceutycznymi i materiałami medycznymi (Technik farmaceutyczny). Najniższe wyniki – poniżej 30% – uzyskali zdający w 4 kwalifikacjach: Z.13. Zarządzanie bezpieczeństwem w środowisku pracy (Technik bezpieczeństwa i higieny pracy), A.36. Prowadzenie rachunkowości (Technik rachunkowości), E.12. Montaż i eksploatacja komputerów osobistych oraz urządzeń peryferyjnych (Technik informatyk) i E.14. Tworzenie aplikacji internetowych i baz danych oraz administrowanie bazami (Technik informatyk). Tak niska zdawalność w wymienionych kwalifikacjach jest skutkiem niepowodzenia wielu zdających w części praktycznej egzaminu.

W egzaminie potwierdzającym kwalifikacje w zawodzie uczestniczyli zdający ze szkół publicznych i niepublicznych. Dla zobrazowania i porównania zdawalności absolwentów tych szkół wybrano kwalifikacje w zawodach kształconych w obu typach szkół. Wyniki egzaminu zawodowego w zawodach kształconych równolegle w szkołach publicznych i niepublicznych przedstawiono w tabeli 4.7. i na wykresie 4.13.

Tabela 4.7. Zestawienie wyników egzaminu w kwalifikacjach, kształconych w szkołach publicznych i niepublicznych na terenie działania OKE w Poznaniu – 2014

Lp.	Nazwa kwalifikacji	Oznaczenie kwalifikacji	Liczba zdających			Egzamin zdało w %		
			Okręg	Szkoły niepubliczne	Szkoły publiczne	Okręg	Szkoły niepubliczne	Szkoły publiczne
1	Wytwarzanie wyrobów stolarskich (Stolarz)	A.13.	1	0	1	0	-	0
2	Prowadzenie sprzedaży (Technik handlowiec)	A.18.	16	0	16	100	-	100
3	Rejestracja i obróbka obrazu (Fototechnik)	A.20.	24	0	24	16,67	-	16,67
4	Wykonywanie i realizacja projektów multimedialnych (Technik cyfrowych procesów graficznych)	A.25.	30	0	30	33,33	-	33,33
5	Sprzedaż produktów i usług reklamowych (Technik organizacji reklamy)	A.26.	324	13	311	35,49	7,69	36,66

OKE w Poznaniu
Raport egzaminu potwierdzającego kwalifikacje w zawodzie;

Lp.	Nazwa kwalifikacji	Oznaczenie kwalifikacji	Liczba zdających			Egzamin zdało w %		
			Okręg	Szkoły niepubliczne	Szkoły publiczne	Okręg	Szkoły niepubliczne	Szkoły publiczne
6	Organizacja i monitorowanie przepływu zasobów i informacji w procesach produkcji, dystrybucji i magazynowania (Technik logistyk)	A.30.	1095	3	1092	68,95	66,67	68,96
7	Obsługa podróźnych w portach i terminalach (Technik eksploatacji portów i terminali)	A.33.	50	50	0	36	36	-
8	Organizacja i prowadzenie prac związanych z przeładunkiem oraz magazynowaniem towarów i ładunków w portach i terminalach (Technik eksploatacji portów i terminali)	A.34.	32	32	0	25	25	-
9	Planowanie i prowadzenie działalności w organizacji (Technik ekonomista)	A.35.	1043	400	1043	67,98	22,75	67,98
10	Prowadzenie rachunkowości (Technik rachunkowości)	A.36.	456	0	56	24,34	-	35,71
11	Przygotowywanie materiałów graficznych do procesu drukowania (Technik cyfrowych procesów graficznych)	A.54.	46	0	46	73,91	-	73,91
12	Przygotowywanie sprzętu, odczynników chemicznych i próbek do badań analitycznych (Technik analityk)	A.59.	25	0	25	96	-	96
13	Wykonywanie zabiegów kosmetycznych twarzy (Technik usług kosmetycznych)	A.61.	1370	1194	176	39,12	38,94	40,34
14	Wykonywanie zabiegów kosmetycznych ciała, dłoni i stóp (Technik usług kosmetycznych)	A.62.	1118	1013	105	82,47	81,44	92,38
15	Organizacja i prowadzenie archiwum (Technik archiwista)	A.63.	22	22	0	50	50	-
16	Opracowywanie materiałów archiwalnych (Technik archiwista)	A.64.	10	10	0	40	40	-
17	Rozliczanie wynagrodzeń i danin publicznych (Technik rachunkowości)	A.65.	281	231	50	34,16	31,17	48
18	Świadczenie usług pocztowych, finansowych i kurierskich oraz w zakresie obrotu towarowego (Technik usług pocztowych i finansowych)	A.66.	55	55	162	67,27	67,27	53,70
19	Wykonywanie zadań rozdzielczo-ekspedycyjnych w usługach pocztowych i kurierskich (Technik usług pocztowych i finansowych)	A.67.	49	49	0	10,20	10,20	-
20	Obsługa klienta w jednostkach administracji (Technik administracji)	A.68.	1006	844	0	48,01	46,92	-
21	Wykonywanie robót murarskich i tynkarskich (Murarz-tynkarz, Technik budownictwa)	B.18.	153	0	153	74,51	-	74,51
22	Wykonywanie robót drogowych (Technik drogownictwa)	B.2.	19	0	19	100	-	100
23	Organizacja robót związanych z budową i eksploatacją sieci gazowych (Technik gazownictwa)	B.23.	26	0	26	92,31	-	92,31
24	Sporządzanie kosztorysów oraz przygotowywanie dokumentacji przetargowej (Technik drogownictwa)	B.30.	12	12	0	50	50	-

OKE w Poznaniu
Raport egzaminu potwierdzającego kwalifikacje w zawodzie;

Lp.	Nazwa kwalifikacji	Oznaczenie kwalifikacji	Liczba zdających			Egzamin zdało w %		
			Okręg	Szkoły niepubliczne	Szkoły publiczne	Okręg	Szkoły niepubliczne	Szkoły publiczne
25	Organizacja robót związanych z budową i utrzymaniem dróg i obiektów mostowych (Technik drogownictwa)	B.32.	10	10	0	20	20	-
26	Wykonywanie pomiarów sytuacyjnych i wysokościowych oraz opracowywanie wyników pomiarów (Technik geodeta)	B.34.	366	45	321	57,65	44,44	59,50
27	Obsługa geodezyjna inwestycji budowlanych (Technik geodeta)	B.35.	84	61	23	73,81	75,41	69,57
28	Wykonywanie prac geodezyjnych związanych z katastrzem i gospodarką nieruchomościami (Technik geodeta)	B.36.	81	59	22	34,57	28,81	50
29	Montaż systemów suchej zabudowy (Monter zabudowy i robót wykończeniowych w budownictwie)	B.5.	273	0	273	76,19	-	76,19
30	Wykonywanie robót malarsko-tapeciarskich (Monter zabudowy i robót wykończeniowych w budownictwie)	B.6.	200	0	200	700	-	70
31	Wykonywanie robót posadzkarsko-okładzinowych (Monter zabudowy i robót wykończeniowych w budownictwie)	B.7.	27	0	27	81,48	-	81,48
32	Wykonywanie robót związanych z budową i remontem sieci komunalnych (Monter sieci, instalacji i urządzeń sanitarnych, Technik urządzeń sanitarnych)	B.8.	52	0	52	73,08	-	73,08
33	Wykonywanie robót związanych z montażem i remontem instalacji sanitarnych (Monter sieci, instalacji i urządzeń sanitarnych)	B.9.	10	0	10	30	-	30
34	Montaż i eksploatacja komputerów osobistych oraz urządzeń peryferyjnych (Technik informatyk)	E.12.	2828	464	2364	34,05	26,08	35,62
35	Projektowanie lokalnych sieci komputerowych i administrowanie sieciami (Technik informatyk)	E.13.	347	251	96	46,11	42,23	56,25
36	Tworzenie aplikacji internetowych i baz danych oraz administrowanie bazami (Technik informatyk)	E.14.	228	176	52	18,86	19,32	17,31
37	Uruchamianie oraz utrzymanie terminali i przyłączy abonenckich (Technik teleinformatyk)	E.15.	39	18	39	30,77	100	30,77
38	Montaż urządzeń i systemów mechatronicznych (Monter mechatronik, Technik mechatronik)	E.3.	64	0	64	40,63	-	40,63
39	Montaż układów i urządzeń elektronicznych (Monter-elektronik)	E.5.	24	0	24	45,83	-	45,83
40	Wykonywanie instalacji urządzeń elektronicznych (Technik elektronik)	E.6.	23	0	23	52,17	-	52,17
41	Montaż i konserwacja maszyn i urządzeń elektrycznych (Elektryk, Technik elektryk)	E.7.	99	0	99	48,48	-	48,48
42	Użytkowanie pojazdów, maszyn, urządzeń i narzędzi stosowanych w rolnictwie (Mechanik-operator pojazdów i maszyn)	M.1.	421	0	403	82,42	-	81,64

OKE w Poznaniu
Raport egzaminu potwierdzającego kwalifikacje w zawodzie;

Lp.	Nazwa kwalifikacji	Oznaczenie kwalifikacji	Liczba zdających			Egzamin zdało w %		
			Okręg	Szkoły niepubliczne	Szkoły publiczne	Okręg	Szkoły niepubliczne	Szkoły publiczne
	rolniczych, Technik mechanizacji rolnictwa)							
43	Diagnostowanie oraz naprawa elektrycznych i elektronicznych układów pojazdów samochodowych (Technik pojazdów samochodowych)	M.12.	18	18	0	83,33	83,33	-
44	Diagnostowanie i naprawa podzespołów i zespołów pojazdów samochodowych (Technik pojazdów samochodowych)	M.18.	291	80	211	82,13	87,50	80,09
45	Wykonywanie i naprawa elementów maszyn, urządzeń i narzędzi (Ślusarz)	M.20.	4	0	4	100	-	100
46	Wykonywanie elementów kadłuba okrętu (Monter kadłubów okrętowych)	M.22.	1	0	1	0	-	0
47	Organizacja i prowadzenie procesu obsługi pojazdów samochodowych (Technik pojazdów samochodowych)	M.42.	20	20	0	80	80,00	-
48	Wykonywanie czynności pomocniczych z zakresu usług weterynaryjnych (Technik weterynarii)	R.10.	266	235	31	57,52	63,83	9,68
49	Wykonywanie czynności pomocniczych z zakresu realizacji zadań inspekcji weterynaryjnej (Technik weterynarii)	R.11.	221	190	31	80,09	81,05	74,19
50	Ochrona i zagospodarowanie zasobów leśnych (Technik leśnik)	R.13.	80	0	80	56,25	-	56,25
51	Organizowanie chowu i hodowli koni (Technik hodowca koni)	R.19.	9	9	0	55,56	55,56	-
52	Projektowanie, urządzenie i pielęgnacja roślinnych obiektów architektury krajobrazu (Technik architektury krajobrazu)	R.21.	348	9	339	36,78	33,33	36,87
53	Wykonywanie kompozycji florystycznych (Florysta)	R.26.	499	437	62	76,95	76,66	79,03
54	Prowadzenie produkcji rolniczej (Technik agrobiznesu, Technik rolnik)	R.3.	63	0	63	84,13	-	84,13
55	Ocena stanu środowiska (Technik ochrony środowiska)	R.7.	65	0	65	40,00	-	40
56	Prowadzenie chowu, hodowli i inseminacji zwierząt (Technik weterynarii)	R.9.	503	321	182	54,08	53,89	54,40
57	Przygotowanie i organizacja produkcji filmowej/telewizyjnej (Asystent kierownika produkcji filmowej/telewizyjnej)	S.9.	19	19	0	0	0	-
58	Planowanie i realizacja usług w recepcji (Technik hotelarstwa)	T.11.	583	41	542	67,41	53,66	68,45
59	Planowanie i realizacja imprez i usług turystycznych (Technik obsługi turystycznej)	T.13.	168	0	168	83,33	-	83,33
60	Produkcja wyrobów piekarskich (Technik technologii żywności)	T.3.	14	0	14	100	-	100
61	Produkcja wyrobów cukierniczych (Technik technologii żywności)	T.4.	11	0	11	72,73	-	72,73

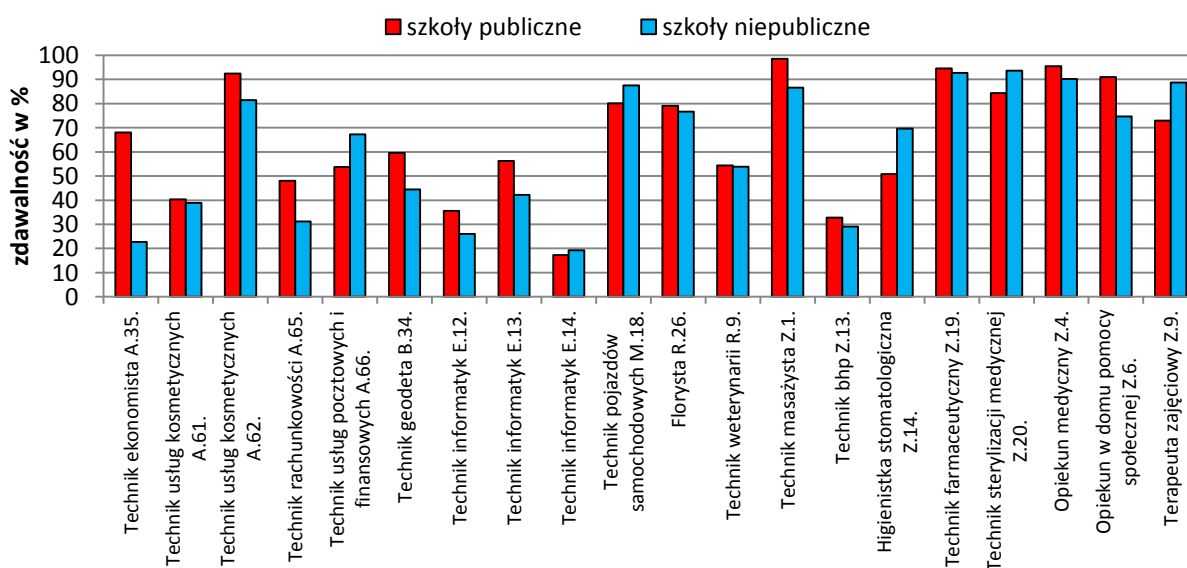
OKE w Poznaniu
Raport egzaminu potwierdzającego kwalifikacje w zawodzie;

Lp.	Nazwa kwalifikacji	Oznaczenie kwalifikacji	Liczba zdających			Egzamin zdało w %		
			Okręg	Szkoły niepubliczne	Szkoły publiczne	Okręg	Szkoły niepubliczne	Szkoły publiczne
62	Produkcja przetworów mięsnych i tłuszczowych (Technik technologii żywności)	T.5.	1	0	1	0	-	0
63	Sporządzanie potraw i napojów (Kucharz, Technik żywienia i usług gastronomicznych)	T.6.	119	0	119	91,60	-	91,60
64	Prowadzenie działalności turystycznej na obszarach wiejskich (Technik turystyki wiejskiej)	T.7.	85	56	29	50,59	48,21	55,17
65	Prowadzenie gospodarstwa agroturystycznego (Technik turystyki wiejskiej)	T.8.	66	50	16	68,18	72	56,25
66	Świadczenie usług w zakresie masażu (Technik masażysta)	Z.1.	408	201	207	92,65	86,57	98,55
67	Świadczenie usług opiekuńczych i wspomagających rozwój dziecka (Opiekunka dziecięca)	Z.11.	61	45	16	85,25	80	100
68	Wykonywanie medycznych czynności ratunkowych i innych świadczeń opieki zdrowotnej w stanach nagłego zagrożenia zdrowotnego oraz prowadzenie edukacji w tym zakresie (Ratownik medyczny)	Z.12.	266	92	174	93,61	91,30	94,83
69	Zarządzanie bezpieczeństwem w środowisku pracy (Technik bezpieczeństwa i higieny pracy)	Z.13.	1384	1210	174	29,48	29,01	32,76
70	Prowadzenie działalności profilaktyczno-leczniczej pod nadzorem i na zlecenie lekarza dentystry oraz utrzymanie gabinetu w gotowości do pracy i prowadzenie promocji zdrowia (Higienistka stomatologiczna)	Z.14.	223	158	65	64,13	69,62	50,77
71	Asystowanie lekarzowi dentyście i utrzymanie gabinetu w gotowości do pracy (Asystentka stomatologiczna)	Z.15.	404	344	60	74,50	75,29	70
72	Świadczenie usług w zakresie dietetyki (Dietetyk)	Z.16.	51	0	51	56,86	-	56,86
73	Sporządzanie i wytwarzanie produktów leczniczych oraz prowadzenie obrotu środkami farmaceutycznymi i materiałami medycznymi (Technik farmaceutyczny)	Z.19.	460	260	200	93,48	92,69	94,50
74	Wykonywanie dezynfekcji i sterylizacji medycznej (Technik sterylizacji medycznej)	Z.20.	136	47	89	87,50	93,62	84,27
75	Wykonywanie działań ratowniczych (Technik pożarnictwa)	Z.22.	87	0	87	100	-	100
76	Zarządzanie działaniami ratowniczymi (Technik pożarnictwa)	Z.23.	88	0	88	100	-	100
77	Ochrona osób i mienia (Technik ochrony fizycznej osób i mienia)	Z.3.	281	274	7	70,46	71,17	42,86
78	Świadczenie usług opiekuńczych osobie chorej i niesamodzielnej (Opiekun medyczny)	Z.4.	1424	1005	419	91,71	90,15	95,47
79	Świadczenie usług opiekuńczych (Opiekunka środowiskowa)	Z.5.	209	195	14	75,12	73,85	92,86
80	Świadczenie usług opiekuńczo-wspierających osobie podopiecznej (Opiekun w domu pomocy społecznej)	Z.6.	111	67	44	81,08	74,63	90,91

Lp.	Nazwa kwalifikacji	Oznaczenie kwalifikacji	Liczba zdających			Egzamin zdało w %		
			Okręg	Szkoły niepubliczne	Szkoły publiczne	Okręg	Szkoły niepubliczne	Szkoły publiczne
81	Świadczenie usług opiekuńczo-wspierających osobie starszej (Opiekun osoby starszej)	Z.7.	6	6	0	100	100	-
82	Udzielanie pomocy i organizowanie wsparcia osobie niepełnosprawnej (Asystent osoby niepełnosprawnej)	Z.8.	59	59	0	64,41	64,41	-
83	Świadczenie usług w zakresie terapii zajęciowej (Terapeuta zajęciowy)	Z.9.	81	44	37	81,48	88,64	72,97
Razem 2014			21632	10504	11128	59,22	57,01	61,31

W roku 2014 do egzaminu przystąpiło 11 128 zdających ze szkół publicznych oraz 10 504 zdających ze szkół niepublicznych. Zdający ze szkół publicznych przystąpili do egzaminu w zakresie 69 kwalifikacji. W 21 kwalifikacjach uzyskali zdawalność powyżej 80%, w 7 kwalifikacjach – poniżej 30%. Zdający ze szkół niepublicznych przystąpili do egzaminu w zakresie 50 kwalifikacji. W 14 kwalifikacjach uzyskali zdawalność powyżej 80%, w 10 – poniżej 30%. W zakresie 36 kwalifikacji do egzaminu przystępowali zdający ze szkół publicznych i niepublicznych. W 23 kwalifikacjach wyższą zdawalność uzyskali uczniowie i słuchacze szkół publicznych. Na wykresie 4.13. przedstawiono zdawalność w tych samych kwalifikacjach – kształconych w szkołach publicznych i niepublicznych. Zestawiono kwalifikacje, w których była porównywalna liczba zdających w obu typach szkół.

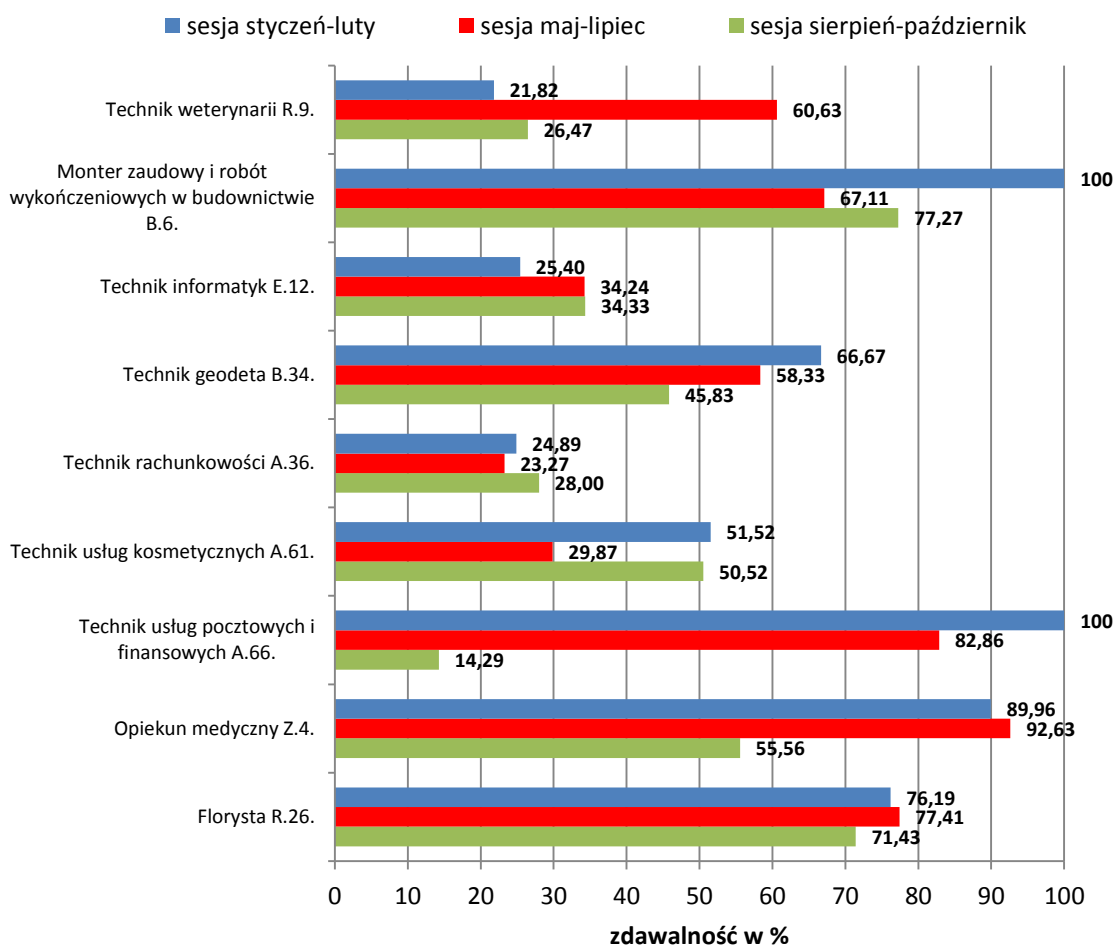
Wykres 4.9. Zestawienie zdawalności w tych samych kwalifikacjach – kształconych w szkołach publicznych i niepublicznych – 2014



W zakresie przedstawionych na wykresie 20 kwalifikacji, w 14 wyższa była zdawalność w szkołach publicznych, w 5 kwalifikacjach lepiej zdawali uczniowie i słuchacze szkół niepublicznych. Niezależnie od typu szkoły najniższą zdawalność uzyskali zdający w kwalifikacji E.14. Tworzenie aplikacji internetowych i baz danych oraz administrowanie bazami – właściwej dla zawodu technik informatyk. Niską zdawalność odnotowano też w kwalifikacjach: E.12. Montaż i eksploatacja komputerów osobistych oraz urządzeń peryferyjnych – właściwej również dla zawodu technik informatyk i kwalifikacji Z.13. Zarządzanie bezpieczeństwem w środowisku pracy – w zawodzie technik bezpieczeństwa i higieny pracy.

W 9 kwalifikacjach egzaminy odbywały się w każdej sesji egzaminacyjnej 2014 r. Dla porównania na wykresie 4.10. przedstawiono wyniki zdawalności w tych kwalifikacjach. Dane dotyczą uczniów i słuchaczy szkół.

Wykres 4.10. Zestawienie zdawalności w tych samych kwalifikacjach – w kolejnych sesjach egzaminacyjnych 2014



Dane przedstawione na wykresie pokazują, że w sesji styczeń-luty w porównaniu z pozostałymi sesjami najlepiej zdawali uczniowie i słuchacze w kwalifikacjach: B.6. Wykonywanie robót malarsko-tapeciarskich (Monter zabudowy i robót wykończeniowych w budownictwie), A.66. Świadczenie usług pocztowych, finansowych i kurierskich oraz w zakresie obrotu towarowego (Technik usług pocztowych i finansowych) oraz B.34. Wykonywanie pomiarów sytuacyjnych i wysokościowych oraz opracowywanie wyników pomiarów (Technik geodeta). Najniższa była zdawalność w kwalifikacjach: R.9. Prowadzenie chowu, hodowli i inseminacji zwierząt (Technik weterynarii) i E.12. Montaż i eksploatacja komputerów osobistych oraz urządzeń peryferyjnych (Technik informatyk).

W sesji maj-lipiec najwyższą zdawalność – w porównaniu z innymi sesjami – uzyskali zdający w kwalifikacjach R.9. Prowadzenie chowu, hodowli i inseminacji zwierząt (Technik weterynarii), Z.4. Świadczenie usług opiekuńczych osobie chorej i niesamodzielnej (Opiekun medyczny) i R.26. (Florysta). Najniższa była zdawalność w kwalifikacji A.61. Wykonywanie zabiegów kosmetycznych twarzy (Technik usług kosmetycznych).

W sesji sierpień-październik najwyższą zdawalność w porównaniu z innymi sesjami uzyskali zdający w kwalifikacji A.36. Prowadzenie rachunkowości (Technik rachunkowości), a najniższą w kwalifikacji A.66. Świadczenie usług pocztowych, finansowych i kurierskich oraz w zakresie obrotu towarowego (Technik usług pocztowych i finansowych).

4.2. Analiza jakościowa wyników

Analizę wyników uzyskanych przez uczniów i słuchaczy szkół, absolwentów szkół i kwalifikacyjnych kursów zawodowych, a także osób zdających egzaminy eksternistyczne przedstawiono osobno dla dwóch części egzaminu: części pisemnej i praktycznej. W celu określenia stopnia opanowania wiadomości i umiejętności, dokonano analizy wyników, wyznaczając współczynnik łatwości zadań w części pisemnej i praktycznej. Analizę przeprowadzono oddzielnie dla sesji: styczeń-luty, maj-lipiec oraz sierpień-październik.

CZEŚĆ PISEMNA – UCZNIOWIE I SŁUCHACZE SZKÓŁ – sesja styczeń-luty 2014

W tabeli 4.8. oraz na wykresie 4.11. przedstawiono współczynniki łatwości zadań w części pisemnej egzaminu (forma elektroniczna i papierowa) potwierdzającego kwalifikacje w zawodzie, uzyskane przez zdających w sesji styczeń-luty 2014.

Tabela 4.8. Współczynniki łatwości zadań w części pisemnej egzaminu potwierdzającego kwalifikacje w zawodzie, uzyskane przez zdających w sesji styczeń-luty 2014 (uczniowie i słuchacze szkół)

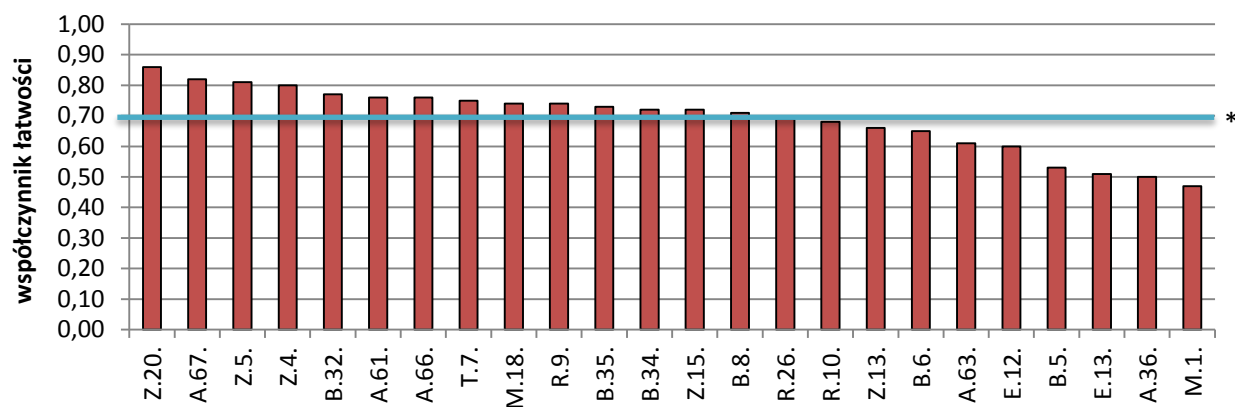
Lp.	Oznaczenie kwalifikacji	Nazwa kwalifikacji	Nazwa zawodu	Współczynnik łatwości		
				Arkusz papierowy	Forma elektroniczna	Część pisemna razem
1	A.36.	Prowadzenie rachunkowości	Technik rachunkowości	0,50	-	0,50
2	A.61.	Wykonywanie zabiegów kosmetycznych twarzy	Technik usług kosmetycznych	0,76	0,63	0,76
3	A.63.	Organizacja i prowadzenie archiwum	Technik archiwista	0,61	-	0,61
4	A.66.	Świadczenie usług pocztowych, finansowych i kurierskich oraz w zakresie obrotu towarowego	Technik usług pocztowych i finansowych	0,76	-	0,76
5	A.67.	Wykonywanie zadań rozdzielczo-ekspedycyjnych w usługach pocztowych i kurierskich	Technik usług pocztowych i finansowych	0,82	-	0,82
6	B.32.	Organizacja robót związanych z budową i utrzymaniem dróg i obiektów mostowych	Technik drogownictwa	0,77	-	0,77
7	B.34.	Wykonywanie pomiarów sytuacyjnych i wysokościowych oraz opracowywanie wyników pomiarów	Technik geodeta	0,72	-	0,72
8	B.35.	Obsługa geodezyjna inwestycji budowlanych	Technik geodeta	0,73	-	0,73
9	B.5.	Montaż systemów suchej zabudowy	Monter zabudowy i robót wykończeniowych w budownictwie	0,53	-	0,53
10	B.6.	Wykonywanie robót malarsko-tapeciarskich	Monter zabudowy i robót wykończeniowych w budownictwie	0,65	-	0,65
11	B.8.	Wykonywanie robót związanych z budową i remontem sieci komunalnych	Technik urządzeń sanitarnych	0,71	-	0,71
12	E.12.	Montaż i eksploatacja komputerów osobistych oraz urządzeń peryferyjnych	Technik informatyk	0,60	0,53	0,60
13	E.13.	Projektowanie lokalnych sieci komputerowych i administrowanie sieciami	Technik informatyk	0,51	0,62	0,50
14	M.1.	Użytkowanie pojazdów, maszyn, urządzeń i narzędzi stosowanych w rolnictwie	Mechanik-operator pojazdów i maszyn rolniczych	0,47	-	0,47
15	M.18.	Diagnozowanie i naprawa podzespołów i zespołów pojazdów samochodowych	Technik pojazdów samochodowych	0,74	-	0,74
16	R.10.	Wykonywanie czynności pomocniczych z zakresu usług weterynaryjnych	Technik weterynarii	0,68	-	0,68

Lp.	Oznaczenie kwalifikacji	Nazwa kwalifikacji	Nazwa zawodu	Współczynnik łatwości		
				Arkusz papierowy	Forma elektroniczna	Część pisemna razem
17	R.26.	Wykonywanie kompozycji florystycznych	Florysta	0,69	-	0,69
18	R.9.	Prowadzenie chowu, hodowli i inseminacji zwierząt	Technik weterynarii	0,74	-	0,74
19	T.7.	Prowadzenie działalności turystycznej na obszarach wiejskich	Technik turystyki wiejskiej	0,75	-	0,75
20	Z.13.	Zarządzanie bezpieczeństwem w środowisku pracy	Technik bezpieczeństwa i higieny pracy	0,66	0,66	0,66
21	Z.15.	Asystowanie lekarzowi dentyście i utrzymanie gabinetu w gotowości do pracy	Asystentka stomatologiczna	0,72	-	0,72
22	Z.20.	Wykonywanie dezynfekcji i sterylizacji medycznej	Technik sterylizacji medycznej	0,86	-	0,86
23	Z.4.	Świadczenie usług opiekuńczych osobie chorej i niesamodzielnej	Opiekun medyczny	0,80	-	0,80
24	Z.5.	Świadczenie usług opiekuńczych	Opiekunka środowiskowa	0,81	-	0,81
Razem sesja styczeń-luty 2014				0,68	0,63	0,68

* Zielonym kolorem zielonym oznaczono kwalifikacje o współczynniku łatwości od 0,80

* Czerwonym kolorem oznaczono kwalifikacje o współczynniku łatwości do 0,50

Wykres 4.11. Współczynniki łatwości zadań w części pisemnej egzaminu potwierdzającego kwalifikacje w zawodzie, uzyskane przez zdających w Okręgu dla kwalifikacji w zawodach sesja styczeń-luty 2014



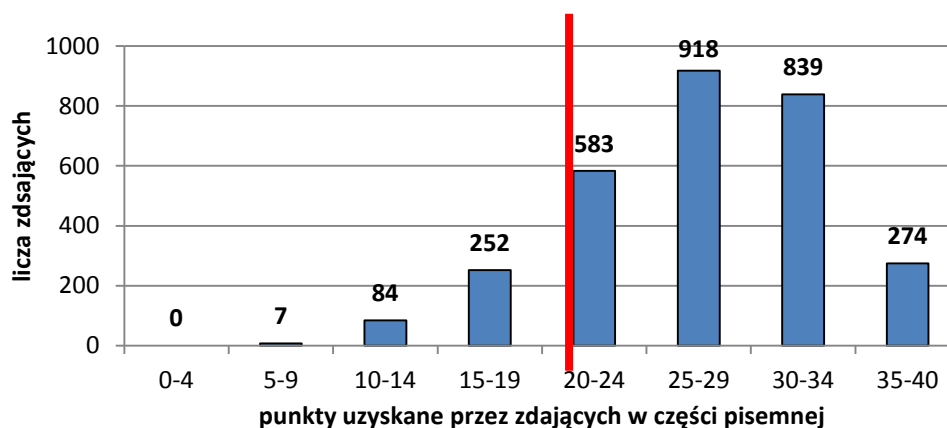
(* - linia ciągła na wysokości 0,70 obrazuje zadawalający współczynnik łatwości)

Dane zamieszczone w tabeli 4.8. oraz na wykresie 4.11. wskazują, że w zakresie 14 kwalifikacji w sesji styczeń-luty zdający uzyskali współczynnik łatwości równy lub wyższy od 0,70, co świadczy o tym, że test pisemny był dla nich łatwy. Zadania okazały

się najtrudniejsze dla zdających w kwalifikacji M.1. Użytkowanie pojazdów, maszyn, urządzeń i narzędzi stosowanych w rolnictwie (Mechanik-operator pojazdów i maszyn rolniczych) – 0,47.

Z danych przedstawionych w tabeli wynika, że forma zdawania części pisemnej egzaminu nie wpływała w sposób znaczący na poziom zdawalności części pisemnej. Na łączną liczbę 2957 osób, które przystąpiły do części pisemnej, tylko 80 w sesji styczeń-luty zdawało egzamin w formie elektronicznej. Ta forma egzaminu okazała się trudniejsza dla zdających w kwalifikacji Z.13. Zarządzanie bezpieczeństwem w środowisku pracy (Technik bezpieczeństwa i higieny pracy), A.61. Wykonywanie zabiegów kosmetycznych twarzy (Technik usług kosmetycznych) oraz E.12. Montaż i eksploatacja komputerów osobistych oraz urządzeń peryferyjnych (Technik informatyk). Może to wynikać z niewykorzystywania technologii informacyjnej w procesie kształcenia w tych kwalifikacjach. Na wykresie 4.12. przedstawiono dane dotyczące liczby uzyskanych punktów za część pisemną w sesji styczeń-luty 2014.

Wykres 4.12. Przedziały punktów uzyskanych przez zdających w części pisemnej egzaminu potwierdzającego kwalifikacje w zawodzie – dane dla Okręgu (sesja styczeń-luty 2014)



Na łączną liczbę 2957 uczniów i słuchaczy szkół, którzy w sesji styczeń-luty przystąpili do części pisemnej egzaminu, próg zaliczenia – 50% punktów możliwych do uzyskania – przekroczyło 2614 osób, 343 osoby uzyskały punkty poniżej tego progu, czyli poniżej 20 punktów. Średni wynik uzyskany przez zdających w części pisemnej egzaminu – to 28,04 punkty. Zdający najczęściej uzyskiwali punkty w przedziale 25 – 29. Najwyższy uzyskany wynik to 39 punktów, najniższy – 4 punkty.

CZEŚĆ PISEMNA – UCZNIOWIE I SŁUCHACZE SZKÓŁ – maj-lipiec 2014

W tabeli 4.9. oraz na wykresach 4.13., 4.13. przedstawiono współczynniki łatwości zadań w części pisemnej egzaminu (forma elektroniczna i papierowa) potwierdzającego kwalifikacje w zawodzie, uzyskane przez zdających w sesji maj-lipiec 2014.

Tabela 4.9. Współczynniki łatwości zadań w części pisemnej egzaminu potwierdzającego kwalifikacje w zawodzie, uzyskane przez zdających w sesji maj-lipiec 2014 (uczniowie i słuchacze szkół)

Lp.	Oznaczenie kwalifikacji	Nazwa kwalifikacji	Nazwa zawodu	Współczynnik łatwości		
				Arkusz papierowy	Wersja elektroniczna	Część pisemna razem
Kwalifikacje w zawodach technikalnych						
1	A.18.	Prowadzenie sprzedaży	Technik handlowiec	0,74	-	0,74
2	A.25.	Wykonywanie i realizacja projektów multimedialnych	Technik cyfrowych procesów graficznych	0,52	-	0,52
3	A.26.	Sprzedaż produktów i usług reklamowych	Technik organizacji reklamy	0,62	0,63	0,62
4	A.30.	Organizacja i monitorowanie przepływu zasobów i informacji w procesach produkcji, dystrybucji i magazynowania	Technik logistyk	0,67	0,67	0,67
5	A.33.	Obsługa podróżnych w portach i terminalach	Technik eksploatacji portów i terminali	0,55	-	0,55
6	A.34.	Organizacja i prowadzenie prac związanych z przeładunkiem oraz magazynowaniem towarów i ładunków w portach i terminalach	Technik eksploatacji portów i terminali	0,61	0,68	0,63
7	A.35.	Planowanie i prowadzenie działalności w organizacji	Technik ekonomista	0,62	0,63	0,62
8	A.36.	Prowadzenie rachunkowości	Technik rachunkowości	0,65	0,66	0,65
9	A.54.	Przygotowywanie materiałów graficznych do procesu drukowania	Technik cyfrowych procesów graficznych	0,64	0,65	0,64
10	A.59.	Przygotowywanie sprzętu, odczynników chemicznych i próbek do badań analitycznych	Technik analityk	0,66	0,66	-
11	A.61.	Wykonywanie zabiegów kosmetycznych twarzy	Technik usług kosmetycznych	0,68	0,63	0,68
12	A.62.	Wykonywanie zabiegów kosmetycznych ciała, dłoni i stóp	Technik usług kosmetycznych	0,71	0,63	0,71
13	A.65.	Rozliczanie wynagrodzeń i danin publicznych	Technik rachunkowości	0,51	0,51	0,51
14	A.63.	Organizacja i prowadzenie archiwum	Technik archiwista	0,69	-	0,69
15	A.64.	Opracowywanie materiałów archiwalnych	Technik archiwista	0,70	-	0,70
16	A.66.	Świadczenie usług pocztowych, finansowych i kurierskich oraz w zakresie obrotu towarowego	Technik usług pocztowych i finansowych	0,72	-	0,72
17	A.67.	Wykonywanie zadań rozdzielczo-ekspedycyjnych w usługach pocztowych i kurierskich	Technik usług pocztowych i finansowych	0,68	-	0,68

OKE w Poznaniu
Raport egzaminu potwierdzającego kwalifikacje w zawodzie;

Lp.	Oznaczenie kwalifikacji	Nazwa kwalifikacji	Nazwa zawodu	Współczynnik łatwości		
				Arkusz papierowy	Wersja elektroniczna	Część pisemna razem
18	A.68.	Obsługa klienta w jednostkach administracji	Technik administracji	0,57	0,59	0,57
19	B.18.	Wykonywanie robót murarskich i tynkarskich	Technik budownictwa	0,67	0,70	0,68
20	B.2.	Wykonywanie robót drogowych	Technik drogownictwa	0,64	-	0,64
21	B.30.	Sporządzanie kosztorysów oraz przygotowywanie dokumentacji przetargowej	Technik budownictwa	0,68	-	0,68
22	B.34.	Wykonywanie pomiarów sytuacyjnych i wysokościowych oraz opracowywanie wyników pomiarów	Technik geodeta	0,61	0,60	0,61
23	B.35.	Obsługa geodezyjna inwestycji budowlanych	Technik geodeta	0,71	0,56	0,62
24	B.36.	Wykonywanie prac geodezyjnych związanych z katastrzem i gospodarką nieruchomościami	Technik geodeta	0,78	-	0,78
25	E.12.	Montaż i eksploatacja komputerów osobistych oraz urządzeń peryferyjnych	Technik informatyk	0,50	0,54	0,51
26	E.13.	Projektowanie lokalnych sieci komputerowych i administrowanie sieciami	Technik informatyk	0,69	0,63	0,68
27	E.14.	Tworzenie aplikacji internetowych i baz danych oraz administrowanie bazami	Technik informatyk	0,55	0,59	0,56
28	E.15.	Uruchamianie oraz utrzymanie terminali i przyłączy abonenckich	Technik teleinformatyk	0,46	0,46	-
29	E.6.	Wykonywanie instalacji urządzeń elektronicznych	Technik elektronik	0,54	0,54	-
30	E.7.	Montaż i konserwacja maszyn i urządzeń elektrycznych	Technik elektryk	0,54	-	0,54
31	M.1.	Użytkowanie pojazdów, maszyn, urządzeń i narzędzi stosowanych w rolnictwie	Technik mechanizacji rolnictwa	0,67	0,63	0,67
32	M.12.	Diagnozowanie oraz naprawa elektrycznych i elektronicznych układów pojazdów samochodowych	Technik pojazdów samochodowych	0,62	0,64	0,63
33	M.18.	Diagnozowanie i naprawa podzespołów i zespołów pojazdów samochodowych	Technik pojazdów samochodowych	0,70	0,66	0,69
34	M.42.	Organizacja i prowadzenie procesu obsługi pojazdów samochodowych	Technik pojazdów samochodowych	0,83	-	0,83
35	R.10.	Wykonywanie czynności pomocniczych z zakresu usług weterynaryjnych	Technik weterynarii	0,58	0,44	0,58
36	R.11.	Wykonywanie czynności pomocniczych z zakresu realizacji zadań inspekcji weterynaryjnej	Technik weterynarii	0,69	0,66	0,69
37	R.13.	Ochrona i zagospodarowanie zasobów leśnych	Technik leśnik	0,56	-	0,56
38	R.19.	Organizowanie chowu i hodowli koni	Technik hodowca koni	0,68	-	0,68
39	R.21.	Projektowanie, urządzenie i pielęgnacja roślinnych obiektów architektury krajobrazu	Technik architektury krajobrazu	0,52	0,52	0,52
40	R.26.	Wykonywanie kompozycji florystycznych	Florysta	0,64	-	0,64

OKE w Poznaniu
Raport egzaminu potwierdzającego kwalifikacje w zawodzie;

Lp.	Oznaczenie kwalifikacji	Nazwa kwalifikacji	Nazwa zawodu	Współczynnik łatwości		
				Arkusz papierowy	Wersja elektroniczna	Część pisemna razem
41	R.7.	Ocena stanu środowiska	Technik ochrony środowiska	0,60	0,65	0,62
42	R.9.	Prowadzenie chowu, hodowli i inseminacji zwierząt	Technik weterynarii	0,60	0,63	0,60
43	S.9.	Przygotowanie i organizacja produkcji filmowej/telewizyjnej	Asystent kierownika produkcji filmowej/telewizyjnej	0,80	-	0,80
44	T.3.	Produkcja wyrobów piekarskich	Technik technologii żywności	0,75	0,65	0,67
45	T.4.	Produkcja wyrobów cukierniczych	Technik technologii żywności	0,57	-	0,57
46	T.5.	Produkcja przetworów mięsnych i tłuszczowych	Technik technologii żywności	0,45	-	0,45
47	T.11.	Planowanie i realizacja usług w recepcji	Technik hotelarstwa	0,73	0,77	0,72
48	T.13.	Planowanie i realizacja imprez i usług turystycznych	Technik obsługi turystycznej	0,67	0,64	0,66
49	T.6.	Sporządzanie potraw i napojów	Technik żywienia i usług gastronomicznych	0,66	-	0,66
50	T.7.	Prowadzenie działalności turystycznej na obszarach wiejskich	Technik turystyki wiejskiej	0,64	0,64	0,64
51	T.8.	Prowadzenie gospodarstwa agroturystycznego	Technik turystyki wiejskiej	0,65	-	0,65
52	Z.1.	Świadczenie usług w zakresie masażu	Technik masażysta	0,73	0,63	0,73
53	Z.3.	Ochrona osób i mienia	Technik ochrony fizycznej osób i mienia	0,66	-	0,66
54	Z.5.	Świadczenie usług opiekuńczych	Opiekunka środowiskowa	0,65	-	0,65
55	Z.6.	Świadczenie usług opiekuńczo-wspierających osobie podopiecznej	Opiekun w domu pomocy społecznej	0,65	-	0,65
56	Z.7.	Świadczenie usług opiekuńczo-wspierających osobie starszej	Opiekun osoby starszej	0,76	-	0,76
57	Z.8.	Udzielanie pomocy i organizowanie wsparcia osobie niepełnosprawnej	Asystent osoby niepełnosprawnej	0,78	-	0,78
58	Z.9.	Świadczenie usług w zakresie terapii zajęciowej	Terapeuta zajęciowy	0,83	-	0,83
59	Z.11.	Świadczenie usług opiekuńczych i wspomagających rozwój dziecka	Opiekunka dziecięca	0,77	0,81	0,78
60	Z.12.	Wykonywanie medycznych czynności ratunkowych i innych świadczeń opieki zdrowotnej w stanach nagłego zagrożenia zdrowotnego oraz prowadzenie edukacji w tym zakresie	Ratownik medyczny	0,70	-	0,70
61	Z.13.	Zarządzanie bezpieczeństwem w środowisku pracy	Technik bezpieczeństwa i higieny pracy	0,72	-	0,72
62	Z.14.	Prowadzenie działalności profilaktyczno-leczniczej pod nadzorem i na zlecenie lekarza dentystry oraz utrzymanie gabinetu w gotowości do pracy i prowadzenie promocji zdrowia	Higienistka stomatologiczna	0,54	0,48	0,53
63	Z.15.	Asystowanie lekarzowi dentyście i utrzymanie gabinetu w gotowości do	Asystentka stomatologiczna	0,57	0,61	0,57

Lp.	Oznaczenie kwalifikacji	Nazwa kwalifikacji	Nazwa zawodu	Współczynnik łatwości		
				Arkusz papierowy	Wersja elektroniczna	Część pisemna razem
		pracy				
64	Z.16.	Świadczenie usług w zakresie dietetyki	Dietetyk	0,62	-	0,62
65	Z.19.	Sporządzanie i wytwarzanie produktów leczniczych oraz prowadzenie obrotu środkami farmaceutycznymi i materiałami medycznymi	Technik farmaceutyczny	0,68	-	0,68
66	Z.20.	Wykonywanie dezynfekcji i sterylizacji medycznej	Technik sterylizacji medycznej	0,82	0,79	0,81
67	Z.22.	Wykonywanie działań ratowniczych	Technik pożarnictwa	0,79	-	0,79
68	Z.23.	Zarządzanie działaniami ratowniczymi	Technik pożarnictwa	0,86	-	0,86
Razem sesja maj-lipiec 2014				0,62	0,61	0,62
Kwalifikacje w zawodach robotniczych						
1	A.13.	Wytwarzanie wyrobów stolarskich	Stolarz	0,45	-	0,45
2	B.5.	Montaż systemów suchej zabudowy	Monter zabudowy i robót wykończeniowych w budownictwie	0,63	0,60	0,63
3	B.6.	Wykonywanie robót malarsko-tapeciarskich	Monter zabudowy i robót wykończeniowych w budownictwie	0,55	0,60	0,55
4	B.7.	Wykonywanie robót posadzkarsko-okładzinowych	Monter zabudowy i robót wykończeniowych w budownictwie	0,66	-	0,66
5	B.8.	Wykonywanie robót związanych z budową i remontem sieci komunalnych	Monter sieci, instalacji i urządzeń sanitarnych	0,56	-	0,56
6	B.9.	Wykonywanie robót związanych z montażem i remontem instalacji sanitarnych	Monter sieci, instalacji i urządzeń sanitarnych	-	0,43	0,43
7	E.3.	Montaż urządzeń i systemów mechatronicznych	Monter mechatronik	0,50	-	0,50
8	E.5.	Montaż układów i urządzeń elektronicznych	Monter-elektronik	0,49	-	0,49
9	E.7.	Montaż i konserwacja maszyn i urządzeń elektrycznych	Elektryk	0,44	0,40	0,44
10	M.1.	Użytkowanie pojazdów, maszyn, urządzeń i narzędzi stosowanych w rolnictwie	Mechanik-operator pojazdów i maszyn rolniczych	0,55	0,58	0,53
11	M.22.	Wykonywanie elementów kadłuba okrętu	Monter kadłubów okrętowych	-	0,43	0,43
12	Z.4.	Świadczenie usług opiekuńczych osobie chorej i niesamodzielnej	Opiekun medyczny	0,74	0,72	0,74
Razem sesja maj-lipiec 2014				0,68	0,59	0,68

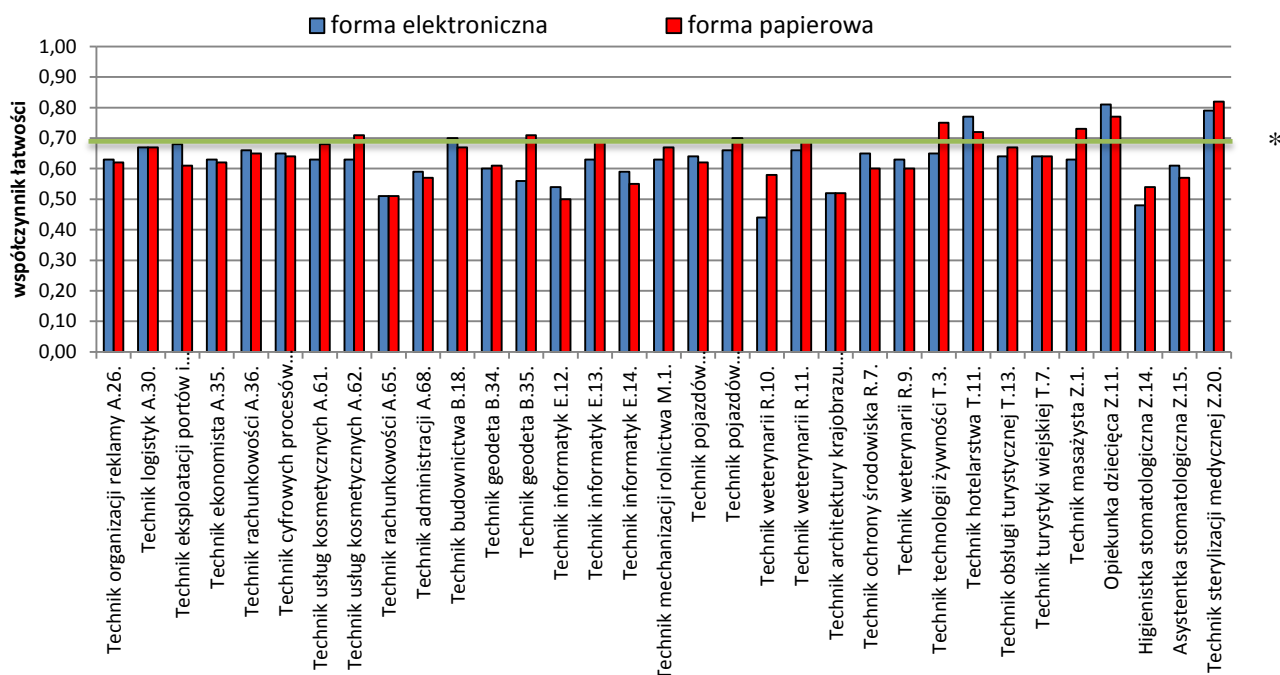
* Zielonym kolorem oznaczono kwalifikacje o współczynniku łatwości od 0,80

* Czerwonym kolorem oznaczono kwalifikacje o współczynniku łatwości do 0,50

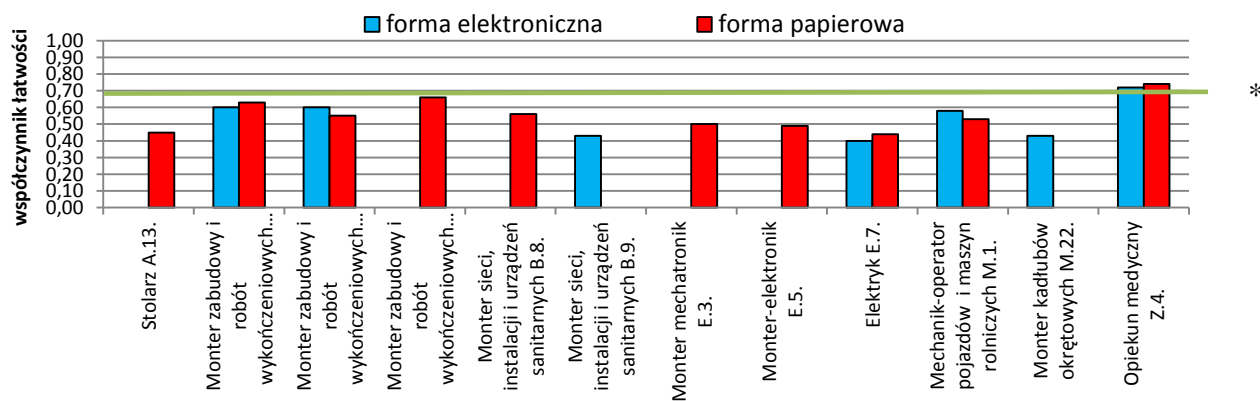
Część pisemna egzaminu dla zdających w sesji maj-lipiec 2014 dla wielu kwalifikacji nie była łatwa. Na 80 kwalifikacji występujących w sesji, współczynnik łatwości dla 61 nie osiągnął poziomu zadowalającego, czyli 0,70. Średni współczynnik

łatwości zadań dla kwalifikacji w zawodach technikalnych to 0,62, a dla kwalifikacji w zawodach robotniczych 0,68. Dla części pisemnej w wersji elektronicznej współczynniki są niższe (0,61 dla zawodów technikalnych i 0,59 dla zawodów robotniczych) niż dla wersji papierowej arkusza egzaminacyjnego (odpowiednio: 0,62 i 0,68).

Wykres 4.13. Współczynniki łatwości zadań w części pisemnej egzaminu potwierdzającego kwalifikacje w zawodzie, uzyskane przez zdających w Okręgu dla kwalifikacji w wybranych zawodach technikalnych – sesja maj-lipiec 2014 (uczniowie i słuchacze – forma papierowa i elektroniczna arkusza)



Wykres 4.14. Współczynniki łatwości zadań w części pisemnej egzaminu potwierdzającego kwalifikacje w zawodzie, uzyskane przez zdających w Okręgu dla kwalifikacji w zawodach robotniczych – sesja maj-lipiec 2014 (uczniowie i słuchacze – forma papierowa i elektroniczna arkusza)

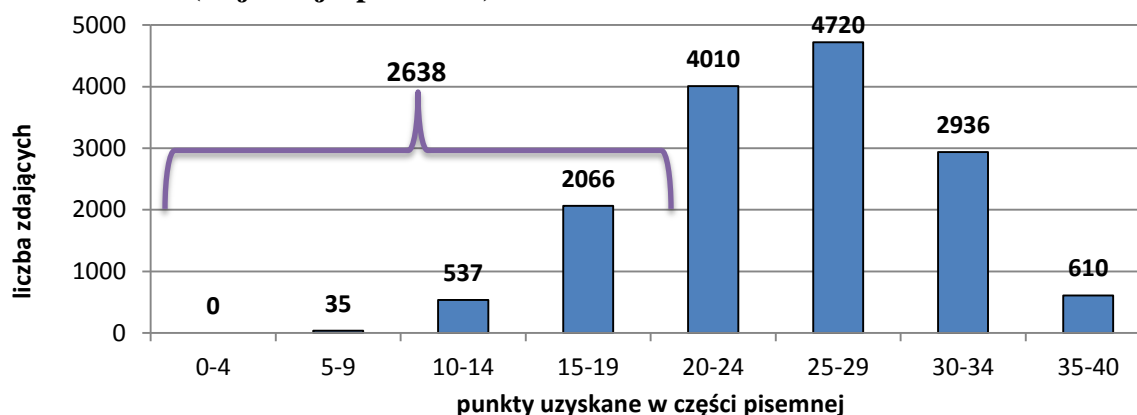


(* - linia ciągła na wysokości 0,70 obrazuje zadowalający współczynnik łatwości)

Dane zamieszczone w tabeli 4.9. i na wykresach: 4.13. oraz 4.14. wskazują, że w zawodach technikalnych dla 26 kwalifikacji współczynniki łatwości testu pisemnego były wyższe lub równe 0,70, czyli były zadowalające. Współczynnik łatwości poniżej 0,50 uzyskali zdający w kwalifikacjach: E.15. Uruchamianie oraz utrzymanie terminali i przyłączy abonenckich (Technik teleinformatyk), Z.14. Prowadzenie działalności profilaktyczno-leczniczej pod nadzorem i na zlecenie lekarza dentysty oraz utrzymanie gabinetu w gotowości do pracy i prowadzenie promocji zdrowia (Higienistka stomatologiczna), T.5. Produkcja przetworów mięsnych i tłuszczowych (Technik technologii żywności) i R.10. Wykonywanie czynności pomocniczych z zakresu usług weterynaryjnych (Technik weterynarii) – wersja elektroniczna arkusza. W zawodach robotniczych tylko dla kwalifikacji Z.4. Świadczenie usług opiekuńczych osobie chorej i niesamodzielnej (Opiekun medyczny) współczynnik łatwości części pisemnej w obu wersjach arkusza był wyższy niż 0,70, w pozostałych kwalifikacjach był znacznie niższy, czyli zadania testu pisemnego były dla zdających trudne.

Na wykresie 4.15. przedstawiono przedziały punktów, które uzyskali zdający w części pisemnej w sesji maj-lipiec 2014.

Wykres 4.15. Przedziały punktów uzyskanych przez zdających w części pisemnej egzaminu potwierdzającego kwalifikacje w zawodzie – dane dla Okręgu (sesja maj-lipiec 2014)



Na łączną liczbę 14914 uczniów i słuchaczy szkół, którzy w sesji maj-lipiec przystąpili do części pisemnej egzaminu, próg zaliczenia - 50% punktów możliwych do uzyskania – przekroczyło 12276 osób, 2638 osób uzyskało punkty poniżej tego progu, czyli poniżej 20 punktów. Średni wynik uzyskany przez zdających w części pisemnej egzaminu – to 25,18 punktów. Zdający najczęściej uzyskiwali punkty w przedziale 25 – 29 punktów. Najwyższy uzyskany wynik to 40 punktów, najniższy to 7 punktów.

CZĘŚĆ PISEMNA – UCZNIOWIE I SŁUCHACZE SZKÓŁ – sierpień-październik 2014

W tabeli 4.10. oraz na wykresie 4.16. przedstawiono współczynniki łatwości zadań w części pisemnej egzaminu potwierdzającego kwalifikacje w zawodzie (forma elektroniczna i papierowa), uzyskane przez zdających w sesji sierpień-październik 2014.

Tabela 4.10. Współczynniki łatwości zadań w części pisemnej egzaminu potwierdzającego kwalifikacje w zawodzie, uzyskane przez zdających w sesji sierpień-październik 2014 (uczniowie i słuchacze szkół)

Lp.	Oznaczenie kwalifikacji	Nazwa kwalifikacji	Nazwa zawodu	Współczynnik łatwości		
				Arkusze papierowy	Forma elektroniczna	Część pisemna razem
Kwalifikacje w zawodach technikalnych						
1	A.20.	Rejestracja i obróbka obrazu	Fototechnik	0,44	-	0,44
2	A.26.	Sprzedaż produktów i usług reklamowych	Technik organizacji reklamy	0,46	-	0,46
3	A.30.	Organizacja i monitorowanie przepływu zasobów i informacji w procesach produkcji, dystrybucji i magazynowania	Technik logistyk	0,68	0,66	0,69
4	A.33.	Obsługa podróżnych w portach i terminalach	Technik eksploatacji portów i terminali	0,68	-	0,68
5	A.35.	Planowanie i prowadzenie działalności w organizacji	Technik ekonomista	0,65	0,62	0,64
6	A.36.	Prowadzenie rachunkowości	Technik rachunkowości	0,68	-	0,68
7	A.61.	Wykonywanie zabiegów kosmetycznych twarzy	Technik usług kosmetycznych	0,63	-	0,63
8	A.62.	Wykonywanie zabiegów kosmetycznych ciała, dłoni i stóp	Technik usług kosmetycznych	0,63	0,68	0,63
9	A.65.	Rozliczanie wynagrodzeń i danin publicznych	Technik rachunkowości	0,48	-	0,48
10	A.66.	Świadczenie usług pocztowych, finansowych i kurierskich oraz w zakresie obrotu towarowego	Technik usług pocztowych i finansowych	0,59	-	0,59
11	A.67.	Wykonywanie zadań rozdzielczo-ekspedycyjnych w usługach pocztowych i kurierskich	Technik usług pocztowych i finansowych	0,59	0,88	0,88
12	A.68.	Obsługa klienta w jednostkach administracji	Technik administracji	0,60	0,61	0,61
13	B.18.	Wykonywanie robót murarskich i tynkarskich	Technik budownictwa	0,65	-	0,65
14	B.23.	Organizacja robót związanych z budową i eksploatacją sieci gazowych	Technik gazownictwa	0,68	-	0,68
15	B.34.	Wykonywanie pomiarów sytuacyjnych i wysokościowych oraz opracowywanie wyników pomiarów	Technik geodeta	0,52	-	0,52
16	B.36.	Wykonywanie prac geodezyjnych związanych z katastrzem i gospodarką nieruchomościami	Technik geodeta	0,77	-	0,77

OKE w Poznaniu
Raport egzaminu potwierdzającego kwalifikacje w zawodzie;

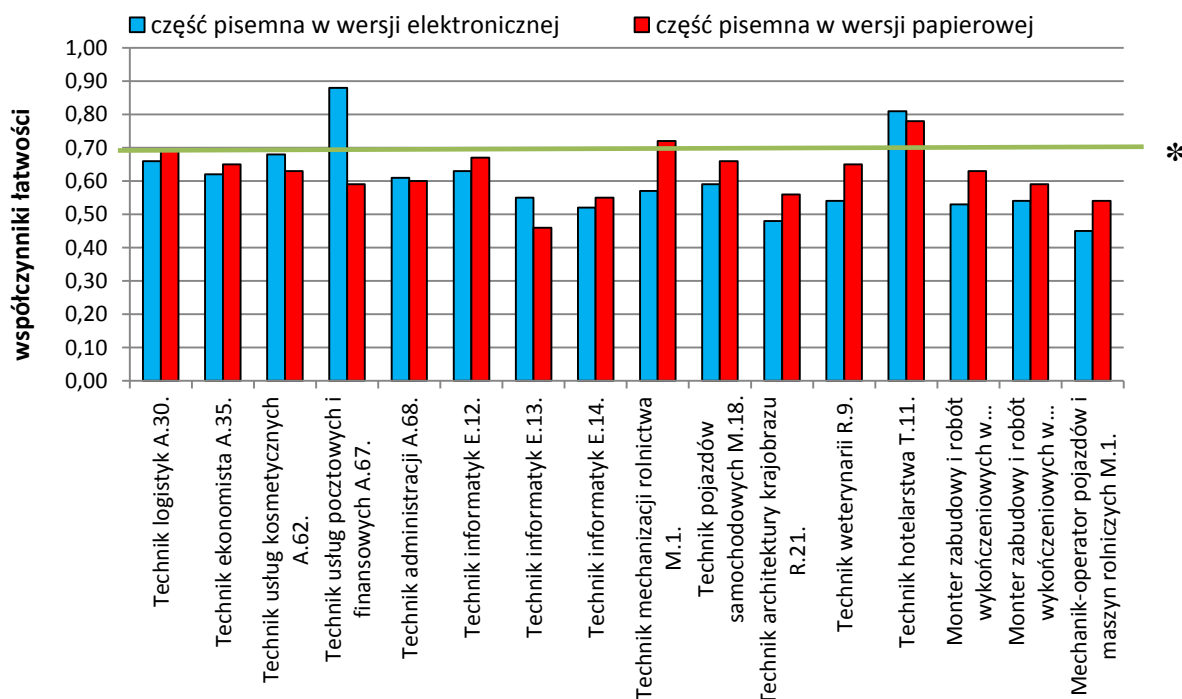
Lp.	Oznaczenie kwalifikacji	Nazwa kwalifikacji	Nazwa zawodu	Współczynnik łatwości		
				Arkusz papierowy	Forma elektroniczna	Część pisemna razem
17	E.12.	Montaż i eksploatacja komputerów osobistych oraz urządzeń peryferyjnych	Technik informatyk	0,67	0,63	0,65
18	E.13.	Projektowanie lokalnych sieci komputerowych i administrowanie sieciami	Technik informatyk	0,49	0,55	0,46
19	E.14.	Tworzenie aplikacji internetowych i baz danych oraz administrowanie bazami	Technik informatyk	0,55	0,52	0,54
20	E.15.	Uruchamianie oraz utrzymanie terminali i przyłączy abonenckich	Technik teleinformatyk	0,52	0,52	-
21	E.3.	Montaż urządzeń i systemów mechatronicznych	Technik mechatronik	0,47	0,47	-
22	E.7.	Montaż i konserwacja maszyn i urządzeń elektrycznych	Technik elektryk	0,56	0,56	-
23	M.1.	Użytkowanie pojazdów, maszyn, urządzeń i narzędzi stosowanych w rolnictwie	Technik mechanizacji rolnictwa	0,71	0,57	0,72
24	M.18.	Diagnozowanie i naprawa podzespołów i zespołów pojazdów samochodowych	Technik pojazdów samochodowych	0,66	0,59	0,63
25	M.42.	Organizacja i prowadzenie procesu obsługi pojazdów samochodowych	Technik pojazdów samochodowych	0,73	0,73	-
25	R.10.	Wykonywanie czynności pomocniczych z zakresu usług weterynaryjnych	Technik weterynarii	0,62	0,64	-
26	R.11.	Wykonywanie czynności pomocniczych z zakresu realizacji zadań inspekcji weterynaryjnej	Technik weterynarii	0,62	-	0,62
27	R.13.	Ochrona i zagospodarowanie zasobów leśnych	Technik leśnik	0,66	-	0,66
28	R.21.	Projektowanie, urządzenie i pielęgnacja roślinnych obiektów architektury krajobrazu	Technik architektury krajobrazu	0,56	0,48	0,54
29	R.26.	Wykonywanie kompozycji florystycznych	Florysta	0,56	-	0,56
30	R.7.	Ocena stanu środowiska	Technik ochrony środowiska	0,44	-	0,44
31	R.9.	Prowadzenie chowu, hodowli i inseminacji zwierząt	Technik weterynarii	0,65	0,54	0,59
32	T.11.	Planowanie i realizacja usług w recepcji	Technik hotelarstwa	0,78	0,81	0,79
33	T.13.	Planowanie i realizacja imprez i usług turystycznych	Technik obsługi turystycznej	0,59	-	0,59
34	T.6.	Sporządzanie potraw i napojów	Technik żywienia i usług gastronomicznych	-	0,59	0,59
35	T.7.	Prowadzenie działalności turystycznej na obszarach wiejskich	Technik turystyki wiejskiej	0,64	-	0,64
36	T.8.	Prowadzenie gospodarstwa agroturystycznego	Technik turystyki wiejskiej	0,74	-	0,74
37	Z.13.	Zarządzanie bezpieczeństwem w środowisku pracy	Technik bezpieczeństwa i higieny pracy	0,65	-	0,65
38	Z.15.	Asystowanie lekarzowi dentyście i utrzymanie gabinetu w gotowości do pracy	Asystentka stomatologiczna	-	0,30	0,30
39	Z.16.	Świadczenie usług w zakresie dietetyki	Dietetyk	-	0,70	0,70
40	Z.3.	Ochrona osób i mienia	Technik ochrony fizycznej osób i mienia	0,35	-	0,35
41	Z.5.	Świadczenie usług opiekuńczych	Opiekunka środowiskowa	-	0,80	0,80

Lp.	Oznaczenie kwalifikacji	Nazwa kwalifikacji	Nazwa zawodu	Współczynnik łatwości		
				Arkusz papierowy	Forma elektroniczna	Część pisemna razem
Razem sesja sierpień-październik 2014				0,65	0,63	0,65
Kwalifikacje w zawodach robotniczych						
1	B.5.	Montaż systemów suchej zabudowy	Monter zabudowy i robót wykończeniowych w budownictwie	0,63	0,53	0,57
2	B.6.	Wykonywanie robót malarsko-tapeciarskich	Monter zabudowy i robót wykończeniowych w budownictwie	0,59	0,54	0,58
3	E.5.	Montaż układów i urządzeń elektronicznych	Monter-elektronik	0,56	-	0,56
4	M.1.	Użytkowanie pojazdów, maszyn, urządzeń i narzędzi stosowanych w rolnictwie	Mechanik-operator pojazdów i maszyn rolniczych	0,51	0,45	0,54
5	Z.4.	Świadczenie usług opiekuńczych osobie chorej i niesamodzielnej	Opiekun medyczny	0,72	-	0,72
Razem sesja sierpień-październik 2014				0,57	0,51	0,58

* Zielonym kolorem oznaczono kwalifikacje o współczynniku łatwości od 0,80

* Czerwonym kolorem oznaczono kwalifikacje o współczynniku łatwości do 0,50

Wykres 4.16. Współczynniki łatwości zadań w części pisemnej egzaminu potwierdzającego kwalifikacje w zawodzie, uzyskane przez zdających w Okręgu dla kwalifikacji w zawodach – sesja sierpień-październik 2014 (uczniowie i słuchacze – forma papierowa i elektroniczna arkusza)

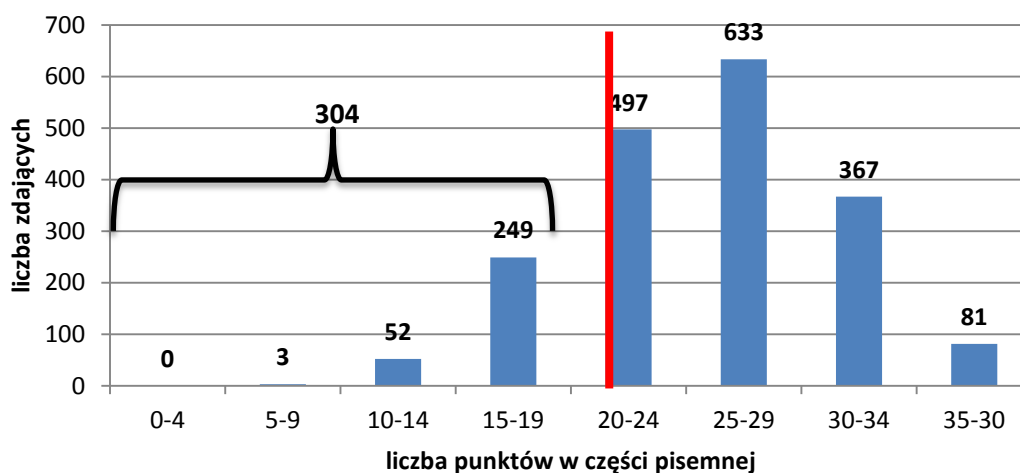


(* - linia ciągła na wysokości 0,70 obrazuje zadawalający współczynnik łatwości)

W sesji sierpień-październik zadania w części pisemnej okazały się trudniejsze dla zdających niż w sesji maj-czerwiec. W zawodach robotniczych tylko w kwalifikacji Z.4. Świadczenie usług opiekuńczych osobie chorej i niesamodzielnej (Opiekun medyczny) – współczynnik łatwości przekroczył 0,70, co oznacza, że zadania w teście pisemnym były dla zdających łatwe. W pozostałych kwalifikacjach zadania sprawdzające wiadomości i umiejętności okazały się dla zdających umiarkowanie trudne. W zawodach technikalnych łatwe były zadania w 8 kwalifikacjach – współczynnik łatwości na poziomie 0,70 lub wyższy, a w 7 – trudne lub umiarkowanie trudne – współczynnik łatwości poniżej 0,50.

Na wykresie 4.17. przedstawiono dane dotyczące liczby uzyskanych punktów za część pisemną w sesji październikowej.

Wykres 4.17. Przedziały punktów uzyskanych przez zdających w części pisemnej egzaminu potwierdzającego kwalifikacje w zawodzie – dane dla Okręgu (sesja sierpień-październik – uczniowie i słuchacze szkół)



Na łączną liczbę 1882 osób, które przystąpiły do części pisemnej egzaminu w sesji sierpień-październik, z powodzeniem ukończyło ją 1578 osób, 304 osoby nie uzyskały wymaganych 20 punktów. Najczęściej powtarzający się wynik to 25-29 punktów możliwych do uzyskania. Najwyższy wynik to 39 punktów, najniższy – 6 punktów.

CZEŚĆ PRAKTYCZNA – sesja styczeń-luty 2014

Do części praktycznej egzaminu potwierdzającego kwalifikacje w zawodzie – w sesji styczeń-luty 2014 – przystąpiło 2915 osób. Zdało część praktyczną 1342 osoby, czyli 46,04%. Zdający musieli wykazać się umiejętnościami praktycznymi właściwymi dla kwalifikacji w zawodzie. W tabeli 4.11. przedstawiono poziom opanowania umiejętności praktycznych we wszystkich kwalifikacjach, z uwzględnieniem rezultatów i przebiegu wykonania testu praktycznego.

Tabela 4.11. Współczynnik łatwości rezultatów wykonania testu praktycznego z podziałem na zawody i kwalifikacje – dane dla Okręgu

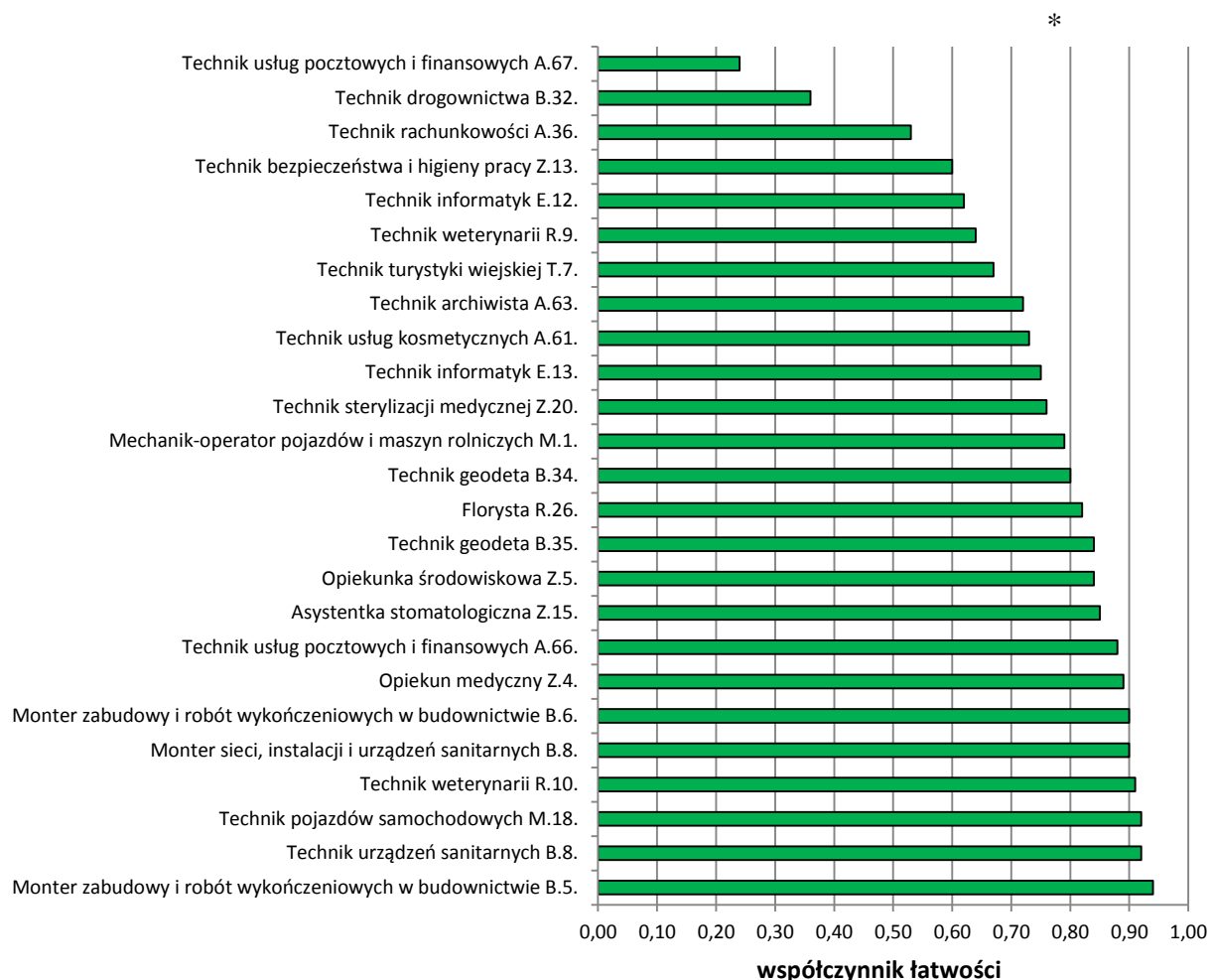
Nazwa kwalifikacji (nazwa zawodu)	Oznaczenie kwalifikacji	Rezultat wykonania testu praktycznego						Przebieg wykonania			Razem
		R1	R2	R3	R4	R5	R6	P1	P2	P3	
Prowadzenie rachunkowości (Technik rachunkowości)	A.36.	0,44	0,68	0,56	0,52	0,54					0,53
Wykonywanie zabiegów kosmetycznych twarzy (Technik usług kosmetycznych)	A.61.	0,73	0,76	0,73	0,63						0,73
Organizacja i prowadzenie archiwum (Technik archiwista)	A.63.	0,44	0,76	0,72	0,81						0,72
Świadczenie usług pocztowych, finansowych i kurierskich oraz w zakresie obrotu towarowego (Technik usług pocztowych i finansowych)	A.66.	0,93	0,86	0,92	0,80	0,87					0,88
Wykonywanie zadań rozdzielczo- ekspedycyjnych w usługach pocztowych i kurierskich (Technik usług pocztowych i finansowych)	A.67.	0,26	0,25	0,21	0,24	0,23					0,24
Organizacja robót związanych z budową i utrzymaniem dróg i obiektów mostowych (Technik drogownictwa)	B.32.	0,22	0,42	0,42							0,36
Wykonywanie pomiarów sytuacyjnych i wysokościowych oraz opracowywanie wyników pomiarów (Technik geodeta)	B.34.	0,98	0,58	0,72	0,33			1,00			0,80
Obsługa geodezyjna inwestycji budowlanych (Technik geodeta)	B.35.	0,75	0,87	0,80				0,99			0,84
Montaż systemów suchej zabudowy (Monter zabudowy i robót wykończeniowych w budownictwie)	B.5.	0,95	0,95	0,81				1,00			0,94
Wykonywanie robót malarsko-tapeciarskich (Monter zabudowy i robót wykończeniowych w budownictwie)	B.6.	0,83	1,00	0,67	1,00	1,00		1,00			0,90
Wykonywanie robót związanych z budową i remontem sieci komunalnych (Technik urządzeń sanitarnych)	B.8.	0,94	0,80	0,93				1,00			0,92
Wykonywanie robót związanych z budową i remontem sieci komunalnych (Monter sieci, instalacji i urządzeń sanitarnych)	B.8.	0,93	0,81	0,88				1,00			0,90

Nazwa kwalifikacji (nazwa zawodu)	Oznaczenie kwalifikacji	Rezultat wykonania testu praktycznego						Przebieg wykonania			Razem
		R1	R2	R3	R4	R5	R6	P1	P2	P3	
Montaż i eksploatacja komputerów osobistych oraz urządzeń peryferyjnych (Technik informatyk)	E.12.	0,82	0,49	0,92	0,57	0,65		0,72			0,62
Projektowanie lokalnych sieci komputerowych i administrowanie sieciami (Technik informatyk)	E.13.	0,80	0,71	0,74	0,76	0,63		0,94			0,75
Użytkowanie pojazdów, maszyn, urządzeń i narzędzi stosowanych w rolnictwie (Mechanik-operator pojazdów i maszyn rolniczych)	M.1.	0,88	1,00	1,00	0,33	0,60		0,75			0,79
Diagnozowanie oraz naprawa podzespołów i zespołów pojazdów samochodowych (Technik pojazdów samochodowych)	M.18	1,00	1,00	0,75				0,98			0,92
Wykonywanie zadań w zakresie realizacji usług weterynaryjnych (Technik weterynarii)	R.10.	0,91	0,99	0,83				0,91			0,91
Wykonywanie kompozycji (Florysta)	R.26.	0,73	0,88	0,79				0,89			0,82
Prowadzenie chowu, hodowli i inseminacji zwierząt (Technik weterynarii)	R.9.	0,67	0,28	0,80							0,64
Prowadzenie działalności turystycznej na obszarach wiejskich (Technik turystyki wiejskiej)	T.7.	0,71	0,66	0,51	0,90	0,72					0,67
Zarządzanie bezpieczeństwem w środowisku pracy (Technik bezpieczeństwa i higieny pracy)	Z.13.	0,51	0,67								0,60
Asystowanie lekarzowi dentyście i utrzymanie gabinetu w gotowości do pracy (Asystentka stomatologiczna)	Z.15.	0,89	0,59	0,91				0,96	0,90		0,85
Wykonywanie dezynfekcji i sterylizacji medycznej (Technik sterylizacji medycznej)	Z.20.	0,88	0,55					0,92			0,76
Świadczenie usług opiekuńczych osobie chorej i niesamodzielnej (Opiekun medyczny)	Z.4.	0,93	0,94	0,97				0,85			0,89
Świadczenie usług opiekuńczych (Opiekunka środowiskowa)	Z.5.	0,82	0,79	0,95				0,90			0,84

Analiza danych w tabeli 4.11. pozwala zauważyć, że w sesji styczeń-luty 2014 liczba rezultatów wykonania testu praktycznego kształtowała się różnie: od 2 do 6. W części kwalifikacji oceniany był przebieg wykonania testu praktycznego, współczynniki łatwości tego elementu zadania były wysokie, znacznie przekraczały 0,70.

Na wykresie 4.18. przedstawiono współczynniki łatwości rezultatów testu praktycznego z podziałem na zawody i kwalifikacje dla Okręgu w sesji styczeń-luty.

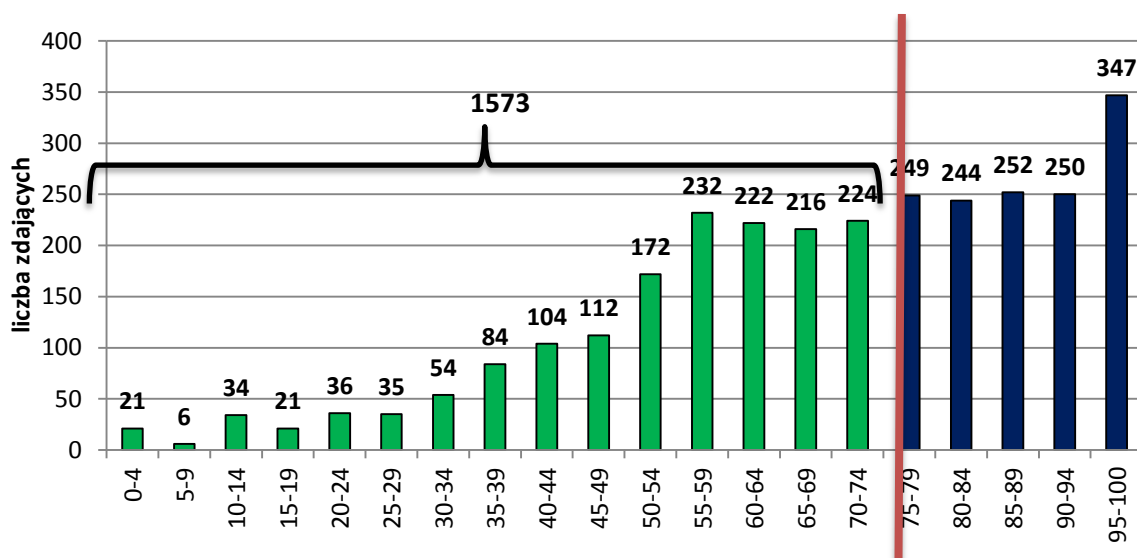
Wykres 4.18. Współczynnik łatwości rezultatów testu praktycznego z podziałem na zawody i kwalifikacje – dane dla Okręgu – sesja styczeń-luty 2014



W sesji styczeń-luty 2014 egzamin w części praktycznej był łatwy dla zdających w zakresie 18 kwalifikacji. Współczynnik łatwości dla tych kwalifikacji w części praktycznej był równy 0,70 lub wyższy. Dla zdających w 2 kwalifikacjach część praktyczna okazała się bardzo trudna – współczynnik łatwości poniżej 0,40. Były to kwalifikacje: A.67. Wykonywanie zadań rozdzielczo-ekspedycyjnych w usługach pocztowych i kurierskich (Technik usług pocztowych i finansowych) oraz B.32. Organizacja robót związanych z budową i utrzymaniem dróg i obiektów mostowych (Technik drogownictwa).

Na wykresie 4.19. przedstawiono dane dotyczące liczby punktów, jakie uzyskali zdający w części praktycznej w sesji styczeń-luty 2014.

Wykres 4.19. Przedziały punktów uzyskanych przez zdających w części praktycznej egzaminu potwierdzającego kwalifikacje w zawodzie – dane dla Okręgu – sesja styczeń-luty 2014



W sesji styczeń-luty 2014 zróżnicowanie uzyskiwanych punktów za część praktyczną było duże. 21 osób uzyskało punkty w przedziale 0-4, w tym 14 nie uzyskało żadnego punktu, ale 347 osób uzyskało punkty w przedziale 95 – 100. Średnia uzyskanych punktów to 69,25. Najczęściej uzyskiwano punkty w przedziale 95 – 100.

W tej sesji 1573 osoby nie uzyskały koniecznych do zaliczenia 75 punktów, zaliczyły część praktyczną 1342 osoby.

CZEŚĆ PRAKTYCZNA – sesja maj-lipiec 2014

Do części praktycznej egzaminu potwierdzającego kwalifikacje w zawodzie – w sesji maj-lipiec 2014 – przystąpiły 16 454 osoby. Zdało część praktyczną 11 745 osób, czyli 71,38%. Zdający musieli wykazać się umiejętnościami praktycznymi właściwymi dla kwalifikacji w zawodzie. W tabeli 4.12. przedstawiono poziom opanowania umiejętności praktycznych we wszystkich kwalifikacjach, z uwzględnieniem rezultatów i przebiegu wykonania testu praktycznego.

Tabela 4.12. Współczynnik łatwości rezultatów wykonania testu praktycznego z podziałem na zawody i kwalifikacje – dane dla Okręgu

Nazwa kwalifikacji (nazwa zawodu)	Oznaczenie kwalifikacji	Rezultat wykonania testu praktycznego						Przebieg wykonania			Razem
		R1	R2	R3	R4	R5	R6	P1	P2	P3	
Wytwarzanie wyrobów stolarskich (Stolarz)	A.13.	0,90						1,0			0,93
Prowadzenie sprzedaży (Technik handlowiec)	A.18.	0,92	0,98	0,96				1,0			0,95
Wykonywanie i realizacja projektów multimedialnych (Technik cyfrowych procesów graficznych)	A.25.	0,92	0,82	0,60							0,72
Sprzedaż produktów i usług reklamowych (Technik organizacji reklamy)	A.26.	0,57	0,59	0,89							0,67
Organizacja i monitorowanie przepływu zasobów i informacji w procesach produkcji, dystrybucji i magazynowania (Technik logistyk)	A.30.	0,97	0,60	0,80	0,86						0,83
Obsługa podróży w portach i terminalach (Technik eksploatacji portów i terminali)	A.33.	0,63	0,75	0,70	0,85	0,53			1,00		0,74
Organizacja i prowadzenie prac związanych z przeładunkiem oraz magazynowaniem towarów i ładunków w portach i terminalach (Technik eksploatacji portów i terminali)	A.34.	0,70	0,58	0,58	0,66						0,62
Planowanie i prowadzenie działalności w organizacji (Technik ekonomista)	A.35.	0,95	0,92	0,94	0,85	0,47	0,83				0,81
Prowadzenie rachunkowości (Technik rachunkowości)	A.36.	0,56	0,55	0,83	0,54	0,26					0,52
Przygotowywanie materiałów graficznych do procesu drukowania (Technik cyfrowych procesów graficznych)	A.54.	0,78	0,77	0,82							0,78
Przygotowywanie sprzętu, odczynników chemicznych i próbek do badań analitycznych (Technik analityk)	A.59.	0,93	0,74	0,90	0,96			0,99			0,89
Wykonywanie zabiegów kosmetycznych twarzy (Technik usług kosmetycznych)	A.61.	0,67	0,91	0,67	0,45						0,67
Wykonywanie zabiegów kosmetycznych ciała, dłoni i stóp (Technik usług kosmetycznych)	A.62.	0,85	0,83	0,97				0,84	0,87		0,86
Organizacja i prowadzenie archiwum (Technik archiwista)	A.63.	0,87	0,49	0,52	0,30						0,52
Opracowywanie materiałów archiwalnych (Technik archiwista)	A.64.	0,71	0,70	0,72	0,71	0,49					0,66
Rozliczanie wynagrodzeń i danin publicznych (Technik rachunkowości)	A.65.	0,87	0,81	0,62	0,55	0,73					0,74
Świadczenie usług pocztowych, finansowych i kurierskich oraz w zakresie obrotu towarowego (Technik usług pocztowych i finansowych)	A.66.	0,80	0,98	0,88	0,92	0,79					0,87
Wykonywanie zadań rozdzielczo- ekspedycyjnych w usługach pocztowych i kurierskich (Technik usług pocztowych i finansowych)	A.67.	0,46	0,39	0,26	0,25	0,36					0,34

Nazwa kwalifikacji (nazwa zawodu)	Oznaczenie kwalifikacji	Rezultat wykonania testu praktycznego						Przebieg wykonania			Razem
		R1	R2	R3	R4	R5	R6	P1	P2	P3	
Obsługa klienta w jednostkach administracji (Technik administracji)	A.68.	0,79	0,68	0,76							0,74
Organizacja robót związanych z budową i utrzymaniem dróg i obiektów mostowych (Technik drogownictwa)	B.2.	0,94	1,00					0,98			0,96
Wykonywanie robót murarskich i tynkarskich (Technik budownictwa)	B.18.	0,79	0,89					0,79	0,87		0,83
Sporządzanie kosztorysów oraz przygotowywanie dokumentacji przetargowej (Technik drogownictwa)	B.30.	0,91	0,67	0,81							0,77
Wykonywanie pomiarów sytuacyjnych i wysokościowych oraz opracowywanie wyników pomiarów (Technik geodeta)	B.34.	0,90	0,71	0,69	0,65			0,96			0,80
Obsługa geodezyjna inwestycji budowlanych (Technik geodeta)	B.35.	0,98	0,78	0,63				1,00			0,84
Wykonywanie prac geodezyjnych związanych z katastrzem i gospodarką nieruchomościami (Technik geodeta)	B.36.	0,67	0,63	0,56	0,47	0,74					0,62
Montaż systemów suchej zabudowy (Monter zabudowy i robót wykończeniowych w budownictwie)	B.5.	0,88	0,97	0,91				0,94			0,90
Wykonywanie robót malarsko-tapeciarskich (Monter zabudowy i robót wykończeniowych w budownictwie)	B.6.	0,85	0,95	1,00	0,91			0,96			0,93
Wykonywanie robót posadzkarsko-okładzinowych (Monter zabudowy i robót wykończeniowych w budownictwie)	B.7.	0,89						0,91	0,94		0,90
Wykonywanie robót związanych z budową i remontem sieci komunalnych (Technik urządzeń sanitarnych)	B.8.	0,98	0,93					0,84	0,95		0,94
Wykonywanie robót związanych z budową i remontem sieci komunalnych (Monter sieci, instalacji i urządzeń sanitarnych)	B.8.	0,95	0,96					0,75	1,00		0,94
Wykonywanie robót związanych z montażem i remontem instalacji sanitarnych (Monter sieci, instalacji i urządzeń sanitarnych)	B.9.	1,00	0,98	0,99				1,00			0,88
Montaż i eksploatacja komputerów osobistych oraz urządzeń peryferyjnych (Technik informatyk)	E.12.	0,99	0,88	0,87	0,48	0,83		0,98			0,72
Projektowanie lokalnych sieci komputerowych i administrowanie sieciami (Technik informatyk)	E.13.	0,90	0,94	0,84	0,77	0,76		0,85			0,82

Nazwa kwalifikacji (nazwa zawodu)	Oznaczenie kwalifikacji	Rezultat wykonania testu praktycznego						Przebieg wykonania			Razem
		R1	R2	R3	R4	R5	R6	P1	P2	P3	
Tworzenie aplikacji internetowych i baz danych oraz administrowanie bazami (Technik informatyk)	E.14.	0,74	0,49	0,33	0,31						0,40
Uruchamianie oraz utrzymanie terminali i przyłączy abonenckich (Technik teleinformatyk)	E.15.	1,00	0,94	0,71	0,41			1,00			0,78
Montaż urządzeń i systemów mechatronicznych (Monter-mechatronik)	E.3.	0,75	0,86	0,73				0,92	0,94		0,78
Montaż układów i urządzeń elektronicznych (Monter-elektronik)	E.5.	0,84	0,86					0,91			0,86
Wykonywanie instalacji urządzeń elektronicznych (Technik elektronik)	E.6.	0,96	0,96	0,84				0,93			0,91
Montaż i konserwacja maszyn i urządzeń elektrycznych (Elektryk)	E.7.	0,81	0,78					0,94			0,81
Montaż i konserwacja maszyn i urządzeń elektrycznych (Technik elektryk)	E.7.	0,91	0,90					0,97			0,91
Użytkowanie pojazdów, maszyn, urządzeń i narzędzi stosowanych w rolnictwie (Mechanik-operator pojazdów i maszyn rolniczych)	M.1.	0,97	0,96	0,98	0,98	0,95	0,99	0,97			0,97
Użytkowanie pojazdów, maszyn, urządzeń i narzędzi stosowanych w rolnictwie (Technik mechanizacji rolnictwa)	M.1.	0,99	0,95	1,00	0,99	0,94	0,98	0,99			0,98
Diagnostowanie oraz naprawa elektrycznych i elektronicznych układów pojazdów samochodowych (Technik pojazdów samochodowych)	M.12.	0,93	0,96	0,94				0,91			0,94
Diagnostowanie oraz naprawa podzespołów i zespołów pojazdów samochodowych (Technik pojazdów samochodowych)	M.18.	0,88	0,92					0,90			0,90
Wykonywanie i naprawa elementów maszyn, urządzeń i narzędzi (Ślusarz)	M.20.	0,85	0,81					1,00	1,00		0,90
Wykonywanie elementów kadłuba okrętu (Monter kadłubów okrętowych)	M.22.	1,00	1,00					1,00			1,00
Organizacja i prowadzenie procesu obsługi pojazdów samochodowych (Mechanik pojazdów samochodowych)	M.42.	0,90	0,93	0,63	0,96						0,85
Wykonywanie czynności pomocniczych z zakresu usług weterynaryjnych (Technik weterynarii)	R.10.	0,89	0,59	0,65				0,84			0,75
Wykonywanie czynności pomocniczych z zakresu realizacji zadań inspekcji weterynaryjnej (Technik weterynarii)	R.11.	0,92	0,88	0,84	0,97			0,94	0,94	0,83	0,90
Prowadzenie chowu, hodowli i inseminacji zwierząt (Technik weterynarii)	R.9.	0,91	0,59	0,76							0,80

Nazwa kwalifikacji (nazwa zawodu)	Oznaczenie kwalifikacji	Rezultat wykonania testu praktycznego						Przebieg wykonania			Razem
		R1	R2	R3	R4	R5	R6	P1	P2	P3	
Ochrona i zagospodarowanie zasobów leśnych (Technik leśnik)	R.13.	0,91	0,79	0,88	0,93						0,72
Projektowanie, urządzenie i pielęgnacja roślinnych obiektów architektury krajobrazu (Technik architektury krajobrazu)	R.21.	0,72	0,79	0,28	0,95			0,94			0,73
Wykonywanie kompozycji florystycznych (Florysta)	R.26.	0,78	0,90	0,85				0,95			0,87
Organizowanie chowu i hodowli koni (Technik hodowca koni)	R.19.	0,72	0,85	0,53	0,78						0,72
Prowadzenie produkcji rolniczej (Technik agrobiznesu)	R.3.	1,00	1,00	0,88				0,97			0,97
Prowadzenie produkcji rolniczej (Technik rolnik)	R.3.	0,94	0,94	0,92				0,97			0,94
Ocena stanu środowiska (Technik ochrony środowiska)	R.7.	0,23	0,41	0,63	0,90	0,94	0,80				0,70
Przygotowanie i organizacja produkcji filmowej/telewizyjnej (Asystent kierownika produkcji filmowej/telewizyjnej)	S.9.	0,38	0,46	0,46	0,69	0,55					0,56
Planowanie i realizacja usług w recepcji (Technik hotelarstwa)	T.11.	0,83	0,84	0,64	0,99	0,97	0,68				0,79
Planowanie i realizacja imprez i usług turystycznych (Technik usług turystycznych)	T.13.	0,90	0,90	0,93	0,61						0,85
Produkcja wyrobów piekarskich (Technik technologii żywności)	T.3.	0,91	0,92	0,68				0,82	0,93		0,89
Produkcja wyrobów cukierniczych (Technik technologii żywności)	T.4.	1,00	0,92	1,00	1,00			0,82			0,94
Produkcja przetworów mięsnych i tłuszczowych (Technik technologii żywności)	T.5.	1,00	0,96	0,92	0,85			1,00	0,75		0,93
Sporządzanie potraw i napojów (Kucharz)	T.6.	0,88	1,00	1,00	0,81			0,92	0,78		0,87
Sporządzanie potraw i napojów (Technik żywienia i usług gastronomicznych)	T.6.	0,82	0,83	0,93	0,95			0,91	0,94		0,90
Prowadzenie działalności turystycznej na obszarach wiejskich (Technik turystyki wiejskiej)	T.7.	0,77	0,75	0,65							0,70
Prowadzenie gospodarstwa agroturystycznego (Technik turystyki wiejskiej)	T.8.	0,82	0,82	0,78	0,89						0,82
Świadczenie usług w zakresie masażu (Technik masażysta)	Z.1.	0,91	0,70	0,97	0,98	0,98		0,89			0,89
Świadczenie usług opiekuńczych i wspomagających rozwój dziecka (Opiekunka dziecięca)	Z.11.	0,77	0,91	0,79	0,96			0,92			0,87
Wykonywanie medycznych czynności ratunkowych i innych świadczeń opieki zdrowotnej w stanach nagłego zagrożenia zdrowotnego oraz prowadzenie edukacji w tym zakresie (Ratownik medyczny)	Z.12.	0,82	0,88					0,96			0,92

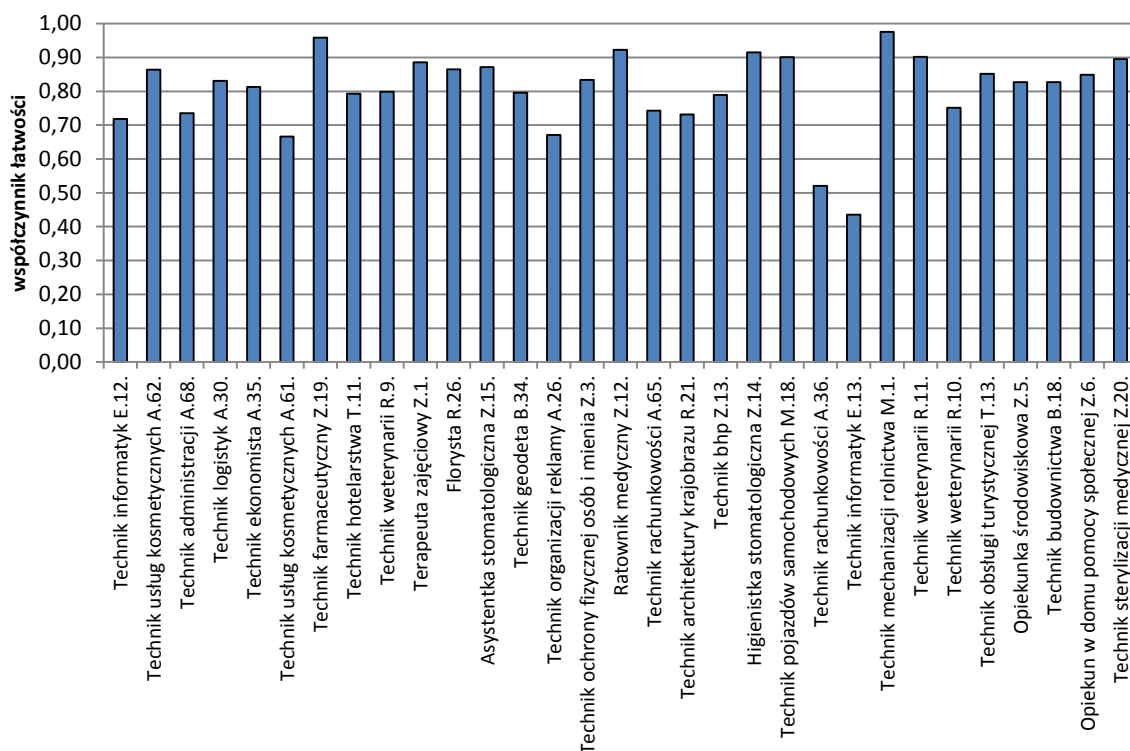
Nazwa kwalifikacji (nazwa zawodu)	Oznaczenie kwalifikacji	Rezultat wykonania testu praktycznego						Przebieg wykonania			Razem
		R1	R2	R3	R4	R5	R6	P1	P2	P3	
Zarządzanie bezpieczeństwem w środowisku pracy (Technik bezpieczeństwa i higieny pracy)	Z.13.	0,80	0,80	0,89	0,56						0,79
Prowadzenie działalności profilaktyczno- lecniczej pod nadzorem i na zlecenie lekarza dentystry oraz utrzymanie gabinetu w gotowości do pracy i prowadzenie promocji zdrowia (Higienistka stomatologiczna)	Z.14.	0,96	0,93	0,86	0,97			0,88			0,92
Asystowanie lekarzowi dentyście i utrzymanie gabinetu w gotowości do pracy (Asystentka stomatologiczna)	Z.15.	0,92	0,72	0,66	0,94			0,99	0,98	0,88	0,87
Świadczenie usług w zakresie dietetyki (Dietetyk)	Z.16.	0,68	0,90	0,81							0,81
Sporządzanie i wytwarzanie produktów lecniczych oraz prowadzenie obrotu środkami farmaceutycznymi i materiałami medycznymi (Technik farmaceutyczny)	Z.19.	0,97	0,94					0,97			0,96
Wykonywanie dezynfekcji i sterylizacji medycznej (Technik sterylizacji medycznej)	Z.20.	0,99	0,91	0,94				0,84			0,90
Wykonywanie działań ratowniczych (Technik pożarnictwa)	Z.22.	0,97	0,98	0,95	0,94			0,94			0,96
Zarządzanie działaniami ratowniczymi (Technik pożarnictwa)	Z.23.	0,92	0,87	0,77	0,87	0,94					0,88
Ochrona osób i mienia (Technik ochrony fizycznej osób i mienia)	Z.3.	0,84	0,77	0,82	0,90						0,83
Świadczenie usług opiekuńczych osobie chorej i niesamodzielnej (Opiekun medyczny)	Z.4.	0,94	0,92	0,97				0,90			0,92
Świadczenie usług opiekuńczych (Opiekunka środowiskowa)	Z.5.	0,86	0,75					0,87			0,83
Świadczenie usług opiekuńczo- wspierających osobie podopiecznej (Opiekun w domu pomocy społecznej)	Z.6.	0,88	0,79					0,88			0,85
Świadczenie usług opiekuńczo- wspierających osobie starszej (Opiekun osoby starszej)	Z.7.	0,70	0,85					1,00			0,84
Udzielanie pomocy i organizowanie wsparcia osobie niepełnosprawnej (Asystent osoby niepełnosprawnej)	Z.8.	0,78	0,70	0,65				0,92			0,79
Świadczenie usług w zakresie terapii zajęciowej (Terapeuta zajęciowy)	Z.9.	0,78	0,94	0,80							0,84

Analiza danych w tabeli 4.12. pozwala zauważyć, że w sesji maj-lipiec liczba rezultatów wykonania testu praktycznego kształtowała się od 2 do 6, w zależności od zadania. W kwalifikacjach, w których oceniany był przebieg wykonania (podczas

egzaminu), współczynniki łatwości były wysokie, znacznie przekraczały 0,70. Świadczy to o łatwości tego elementu zadania dla zdających.

Na wykresach 4.20. i 4.21. przedstawiono współczynniki łatwości rezultatów testu praktycznego z podziałem na zawody i kwalifikacje dla Okręgu w sesji maj-lipiec 2014.

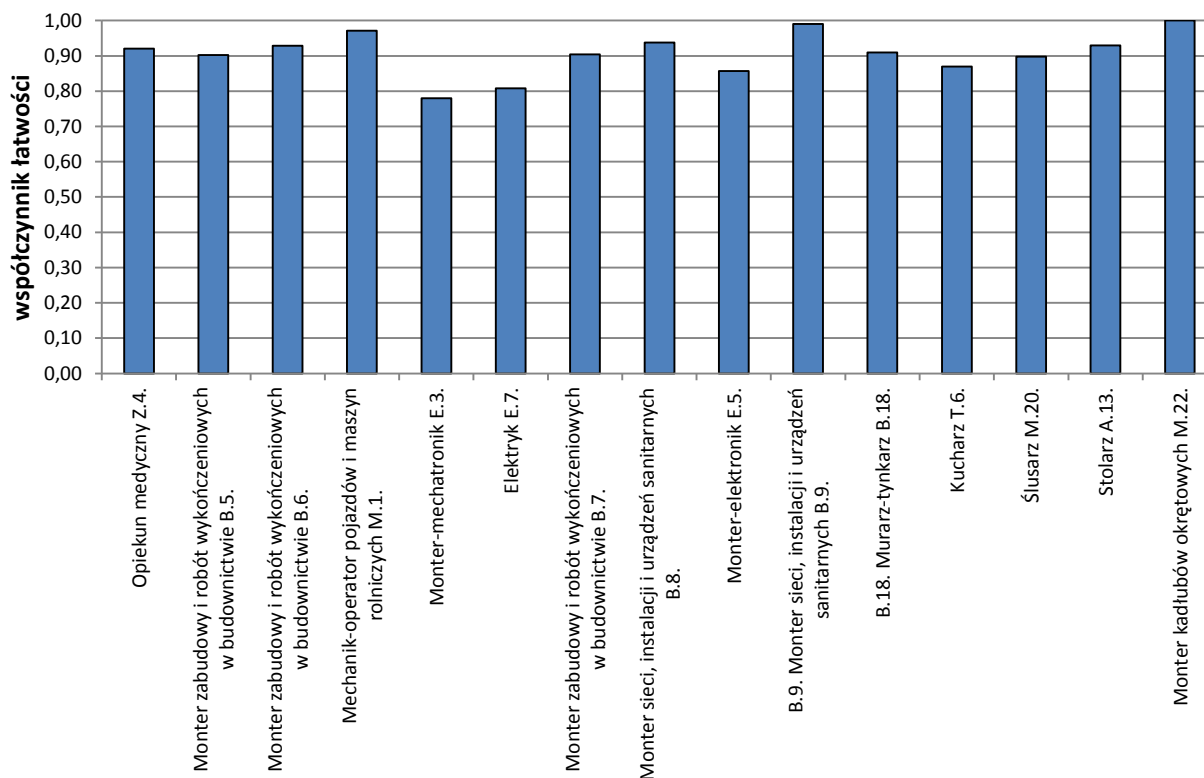
Wykres 4.20. Współczynnik łatwości rezultatów testu praktycznego z podziałem na zawody i kwalifikacje – dane dla Okręgu – sesja maj-lipiec 2014
 (kwalifikacje kształcone na poziomie technikum i szkoły policealnej, w których do egzaminu przystąpiło co najmniej 100 zdających)



Dane przedstawione w tabeli 4.12. oraz na wykresie 4.20. pokazują, że w sesji maj-lipiec 2014 egzamin w części praktycznej był łatwy dla zdających w zakresie 60 kwalifikacji, kształconych na poziomie zawodów technikalnych. Współczynnik łatwości dla tych kwalifikacji w części praktycznej był równy 0,70 lub wyższy. Dla 18 kwalifikacji współczynnik łatwości przekroczył 0,90, dla 26 – mieścił się w przedziale 0,80 – 0,89, dla kolejnych 16 – w przedziale 0,70 – 0,79. Dla zdających w 10 kwalifikacjach część praktyczna okazała się umiarkowanie trudna lub trudna – współczynnik łatwości poniżej 0,70. Najtrudniejsza okazała się część praktyczna dla zdających w 2 kwalifikacjach E.14. Tworzenie aplikacji internetowych i baz danych oraz administrowanie bazami (Technik informatyk) oraz A.67. Wykonywanie zadań

rozdzielczo-ekspedycyjnych w usługach pocztowych i kurierskich (Technik usług pocztowych i finansowych).

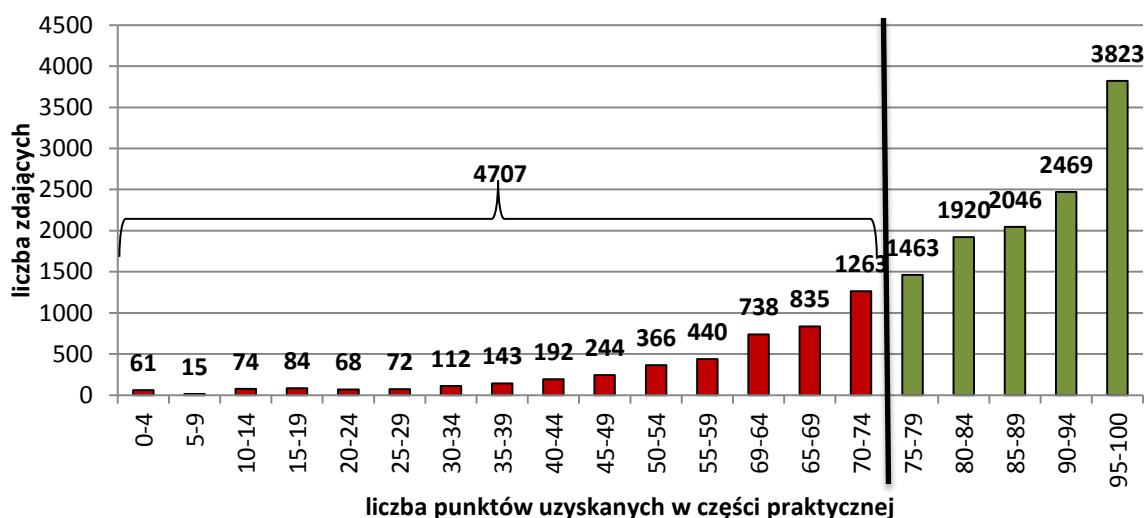
Wykres 4.21. Współczynnik łatwości rezultatów testu praktycznego z podziałem na zawody i kwalifikacje – dane dla Okręgu – sesja maj-lipiec 2014 (kwalifikacje kształcone w zawodach robotniczych)



Dane przedstawione w tabeli 4.12. oraz na wykresie 4.21. pokazują, że w sesji maj-lipiec 2014 egzamin w części praktycznej był bardzo łatwy dla zdających w zakresie wszystkich kwalifikacji, kształconych w zawodach robotniczych. W zakresie 11 kwalifikacji współczynnik był równy lub większy od 0,90. Dla pozostałych 4 mieścił się w przedziale 0,70 – 0,89.

Na wykresie 4.22. przedstawiono dane dotyczące liczby punktów, jakie uzyskali zdający w części praktycznej w sesji maj-lipiec 2014.

Wykres 4.22. Przedziały punktów uzyskanych przez zdających w części praktycznej egzaminu potwierdzającego kwalifikacje w zawodzie – dane dla Okręgu – sesja maj-lipiec 2014 (dla całej populacji zdających w sesji)



W sesji maj-lipiec 2014 zróżnicowanie uzyskiwanych punktów za część praktyczną było duże. 61 osób uzyskało punkty w przedziale 0-4, dalsze 313 osób nie przekroczyło 30 punktów, ale 3823 osoby uzyskały punkty w przedziale 95 – 100. Średnia uzyskanych punktów w tych sesjach wyniosła 80,50. Najczęściej uzyskiwano punkty z przedziału 95 – 100. Maksymalną liczbę 100 punktów za część praktyczną uzyskało 1607 osób.

Część praktyczną zdało 11721osób, 4707 osób nie uzyskało 75 punktów koniecznych do zaliczenia tej części egzaminu.

CZEŚĆ PRAKTYCZNA – sesja sierpień-październik 2014

Do **części praktycznej** egzaminu potwierdzającego kwalifikacje w zawodzie – w sesji sierpień-październik 2014 – przystąpiły 16454 osoby. Zdało część praktyczną 11745 osób, czyli 71,38%. Zdający musieli wykazać się umiejętnościami praktycznymi właściwymi dla kwalifikacji w zawodzie. W tabeli 4.13. przedstawiono poziom opanowania umiejętności praktycznych we wszystkich kwalifikacjach, z uwzględnieniem rezultatów i przebiegu wykonania testu praktycznego.

Tabela 4.13. Współczynnik łatwości rezultatów wykonania testu praktycznego z podziałem na zawody i kwalifikacje – dane dla Okręgu

Nazwa kwalifikacji (nazwa zawodu)	Oznaczenie kwalifikacji	Rezultat wykonania testu praktycznego						Przebieg wykonania			Razem
		R1	R2	R3	R4	R5	R6	P1	P2	P3	
Rejestracja i obróbka obrazu (Fototechnik)	A.20.	0,81	0,62	0,90							0,77
Sprzedaż produktów i usług reklamowych (Technik organizacji reklamy)	A.26.	0,81	0,23	0,55							0,47
Organizacja i monitorowanie przepływu zasobów i informacji w procesach produkcji, dystrybucji i magazynowania (Technik logistyki)	A.30.	0,61	0,67	0,86							0,73
Obsługa podróży w portach i terminalach (Technik eksploatacji portów i terminali)	A.33.	0,37	0,58	0,67	0,62	0,55			1,00		0,60
Planowanie i prowadzenie działalności w organizacji (Technik ekonomista)	A.35.	0,94	0,85	0,86	0,73	0,65	0,94				0,82
Prowadzenie rachunkowości (Technik rachunkowości)	A.36.	0,39	0,89	0,57	0,51	0,43					0,53
Wykonywanie zabiegów kosmetycznych twarzy (Technik usług kosmetycznych)	A.61.	0,82	0,88	0,54	0,54						0,75
Wykonywanie zabiegów kosmetycznych ciała, dłoni i stóp (Technik usług kosmetycznych)	A.62.	0,52	0,91	0,71				0,89			0,77
Rozliczanie wynagrodzeń i danin publicznych (Technik rachunkowości)	A.65.	0,87	1,00	1,00	0,72	0,69					0,85
Świadczenie usług pocztowych, finansowych i kurierskich oraz w zakresie obrotu towarowego (Technik usług pocztowych i finansowych)	A.66.	0,72	0,10	0,55	0,54	0,45	0,24				0,42
Wykonywanie zadań rozdzielczo- ekspedycyjnych w usługach pocztowych i kurierskich (Technik usług pocztowych i finansowych)	A.67.	0,80	0,90	0,80	0,93	0,80					0,86
Obsługa klienta w jednostkach administracji (Technik administracji)	A.68.	0,77	0,77	0,88							0,80
Wykonywanie robót murarskich i tynkarskich (Technik budownictwa)	B.18.	0,88	0,78					0,74	0,71		0,79
Organizacja robót związanych z budową i eksploatacją sieci gazowych (Technik gazownictwa)	B.23.	0,98	0,79	0,53	0,80			1,00			0,87
Wykonywanie pomiarów sytuacyjnych i wysokościowych oraz opracowywanie wyników pomiarów (Technik geodeta)	B.34.	0,93	0,96	0,65	0,83			1,00			0,90
Wykonywanie prac geodezyjnych związanych z katastrzem i gospodarką nieruchomościami (Technik geodeta)	B.36.	0,58	0,19	0,13							0,31
Montaż systemów suchej zabudowy (Monter zabudowy i robót wykończeniowych w budownictwie)	B.5.	0,99	0,93	0,92				0,89			0,95

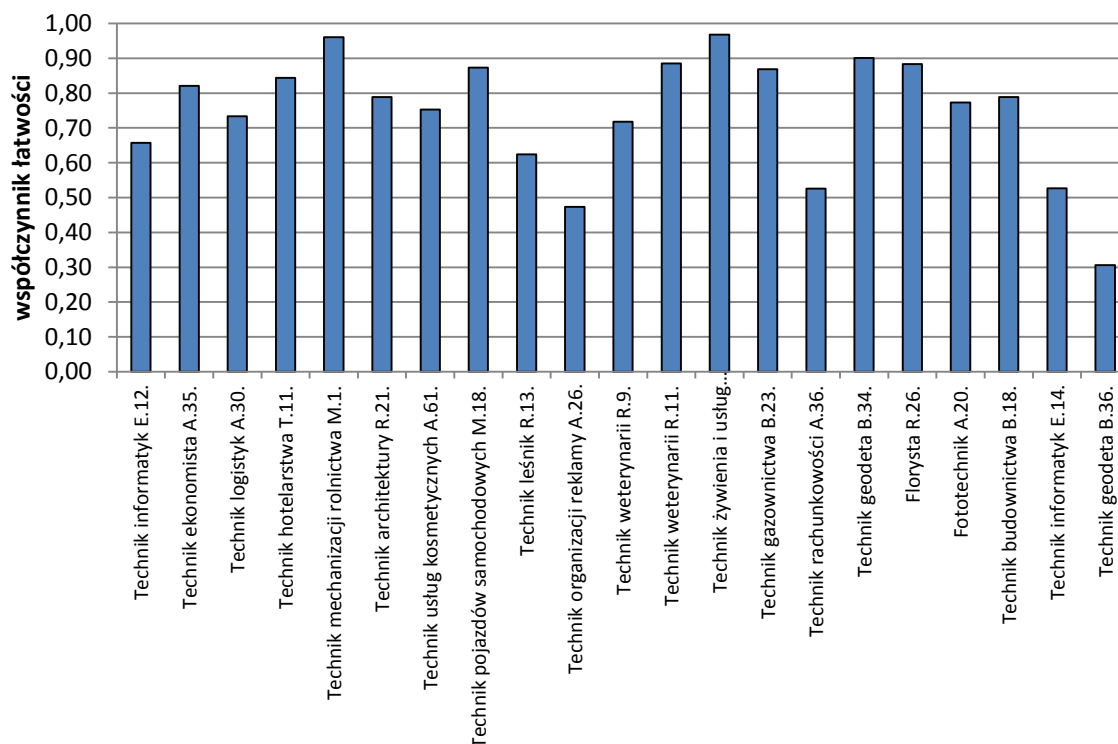
Nazwa kwalifikacji (nazwa zawodu)	Oznaczenie kwalifikacji	Rezultat wykonania testu praktycznego						Przebieg wykonania			Razem
		R1	R2	R3	R4	R5	R6	P1	P2	P3	
Wykonywanie robót malarsko-tapeciarskich (Monter zabudowy i robót wykończeniowych w budownictwie)	B.6.	0,90	0,93	0,92				0,92			0,92
Montaż i eksploatacja komputerów osobistych oraz urządzeń peryferyjnych (Technik informatyk)	E.12.	0,61	0,93	0,64	0,80	0,21		0,98			0,66
Projektowanie lokalnych sieci komputerowych i administrowanie sieciami (Technik informatyk)	E.13.	0,40	0,64	0,71	0,38	0,23		0,73			0,46
Tworzenie aplikacji internetowych i baz danych oraz administrowanie bazami (Technik informatyk)	E.14.	0,61	0,51	0,52	0,48						0,53
Uruchamianie oraz utrzymanie terminali i przyłączy abonenckich (Technik teleinformatyk)	E.15.	0,97	0,85	0,75	0,77			0,91			0,83
Montaż urządzeń i systemów mechatronicznych (Technik mechatronik)	E.3.	0,94	0,99	1,00				1,00	1,00		0,98
Montaż układów i urządzeń elektronicznych (Monter-elektronik)	E.5.	0,87	0,89	0,84				0,82			0,86
Montaż i konserwacja maszyn i urządzeń elektrycznych (Technik elektryk)	E.7.	1,00	0,73					1,00			0,86
Użytkowanie pojazdów, maszyn, urządzeń i narzędzi stosowanych w rolnictwie (Mechanik-operator pojazdów i maszyn rolniczych)	M.1.	0,96	0,86	0,95	0,94			0,96			0,94
Użytkowanie pojazdów, maszyn, urządzeń i narzędzi stosowanych w rolnictwie (Technik mechanizacji rolnictwa)	M.1.	0,98	0,94	0,94	0,94			0,98			0,96
Diagnostowanie oraz naprawa podzespołów i zespołów pojazdów samochodowych (Technik pojazdów samochodowych)	M.18.	0,85	0,94					0,69	0,93		0,87
Organizacja i prowadzenie procesu obsługi pojazdów samochodowych (Mechanik pojazdów samochodowych)	M.42.	0,91	0,88	0,81	0,53	0,92					0,84
Wykonywanie czynności pomocniczych z zakresu usług weterynaryjnych (Technik weterynarii)	R.10.	0,82	0,88	0,90				0,87	0,97		0,88
Wykonywanie czynności pomocniczych z zakresu realizacji zadań inspekcji weterynaryjnej (Technik weterynarii)	R.11.	0,85	0,94	0,85	1,00						0,89
Prowadzenie chowu, hodowli i inseminacji zwierząt (Technik weterynarii)	R.9.	0,43	0,86	0,91	0,84	0,50	0,74				0,72
Ochrona i zagospodarowanie zasobów leśnych (Technik leśnik)	R.13.	0,72	0,83	0,50							0,62
Projektowanie, urządzenie i pielęgnacja roślinnych obiektów architektury krajobrazu (Technik architektury krajobrazu)	R.21.	0,69	0,79	0,59	0,93			0,98			0,79

Nazwa kwalifikacji (nazwa zawodu)	Oznaczenie kwalifikacji	Rezultat wykonania testu praktycznego						Przebieg wykonania			Razem
		R1	R2	R3	R4	R5	R6	P1	P2	P3	
Wykonywanie kompozycji florystycznych (Florysta)	R.26.	0,83	0,92	0,85				1,00			0,88
Ocena stanu środowiska (Technik ochrony środowiska)	R.7.	0,24	0,75	0,86	0,43						0,70
Planowanie i realizacja usług w recepcji (Technik hotelarstwa)	T.11.	0,77	0,95	0,76	0,94	0,98	0,98				0,84
Planowanie i realizacja imprez i usług turystycznych (Technik usług turystycznych)	T.13.	0,86	0,87	0,93	0,55						0,77
Sporządzanie potraw i napojów (Technik żywienia i usług gastronomicznych)	T.6.	0,97	0,96	0,99	0,96			0,95	0,99		0,97
Prowadzenie działalności turystycznej na obszarach wiejskich (Technik turystyki wiejskiej)	T.7.	0,90	0,53	0,73							0,76
Prowadzenie gospodarstwa agroturystycznego (Technik turystyki wiejskiej)	T.8.	0,91	0,89	0,65	0,33						0,74
Zarządzanie bezpieczeństwem w środowisku pracy (Technik bezpieczeństwa i higieny pracy)	Z.13.	0,78	0,50	0,43	0,87	0,35					0,58
Świadczenie usług w zakresie dietetyki (Dietetyk)	Z.16.	0,47	0,30	0,54							0,46
Ochrona osób i mienia (Technik ochrony fizycznej osób i mienia)	Z.3.	0,15									0,15
Świadczenie usług opiekuńczych osobie chorej i niesamodzielnej (Opiekun medyczny)	Z.4.	0,97	0,98					0,88	0,66		0,84
Świadczenie usług opiekuńczych (Opiekunka środowiskowa)	Z.5.	0,55	1,00	0,90	0,90			0,95			0,86

Analiza danych w tabeli 4.13. pozwala zauważyć, że w sesji sierpień-październik liczba rezultatów wykonania testu praktycznego kształtowała się różnie: od 2 do 6. W części kwalifikacji oceniany był przebieg wykonania testu praktycznego. Współczynniki łatwości tego elementu zadania były wysokie, znacznie przekraczały 0,70.

Na wykresach 4.23. i 4.24. przedstawiono współczynniki łatwości rezultatów testu praktycznego z podziałem na zawody i kwalifikacje dla Okręgu w sesji sierpień-październik 2014.

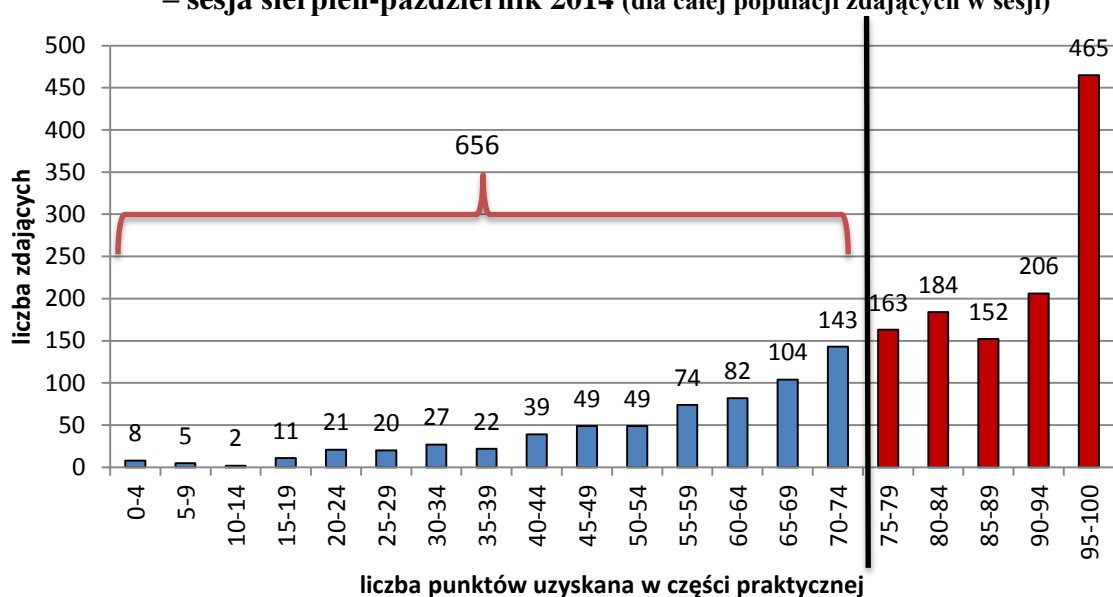
Wykres 4.23. Współczynnik łatwości rezultatów testu praktycznego z podziałem na zawody i kwalifikacje – dane dla Okręgu – sesja sierpień- październik 2014 (kwalifikacje, w których do egzaminu przystąpiło co najmniej 10 zdających)



Dane przedstawione w tabeli 4.13. oraz na wykresie 4.23. pokazują, że w sesji sierpień-październik 2014 egzamin w części praktycznej był łatwy lub bardzo łatwy dla zdających w zakresie 15 kwalifikacji. Część praktyczna okazała się najtrudniejsza dla zdających w 4 kwalifikacjach: B.36. Wykonywanie prac geodezyjnych związanych z katastrzem i gospodarką nieruchomościami (Technik geodeta) A.26. Sprzedaż produktów i usług reklamowych (Technik organizacji reklamy), A.36. Prowadzenie rachunkowości (Technik rachunkowości) oraz E.14. Tworzenie aplikacji internetowych i baz danych oraz administrowanie bazami.

Na wykresie 4.24. przedstawiono dane dotyczące liczby punktów, jakie uzyskali zdający w części praktycznej w sesji sierpień-październik 2014.

Wykres 4.24. Przedziały punktów uzyskanych przez zdających w części praktycznej egzaminu potwierdzającego kwalifikacje w zawodzie – dane dla Okręgu – sesja sierpień-październik 2014 (dla całej populacji zdających w sesji)



W sesji sierpień-październik 2014 zróżnicowanie uzyskiwanych punktów za część praktyczną było duże, jak w poprzednich sesjach. 8 osób uzyskało punkty w przedziale 0-4, 59 osób uzyskało punkty w przedziale 5 – 30. Punkty w przedziale 95 – 100 uzyskało 465 osób. Średnia uzyskanych punktów w tych sesjach to 77,38. Najczęściej uzyskiwano punkty w przedziale 95 – 100. 231 osób uzyskało maksymalne 100 punktów za część praktyczną. W tej sesji 2014 liczba zdających, którzy nie uzyskali koniecznych do zaliczenia 75 punktów wynosiła 656, zaliczyło część praktyczną 1170 osób.

5. Organizacja procesu sprawdzania w roku 2014

5.1. Ośrodki egzaminacyjne

Zgodnie z założeniami zewnętrznego systemu oceniania, w etapie przygotowań do egzaminu potwierdzającego kwalifikacje w zawodzie przeprowadzono weryfikację szkół, placówek i pracodawców, którzy złożyli wnioski o udzielenie upoważnienia do prowadzenia części pisemnej w wersji elektronicznej i części praktycznej egzaminu potwierdzającego kwalifikacje w zawodzie. OKE sprawdzała warunki i stanowiska egzaminacyjne, jakimi dysponują szkoły ubiegające się o upoważnienie. We wszystkich zawodach zdający musieli mieć zapewnione jednakowe warunki zdawania w zakresie sprzętu lub oprogramowania. W okresie od stycznia do grudnia 2014 zweryfikowano 1554 ośrodki egzaminacyjne w zakresie przeprowadzenia części praktycznej. Zweryfikowano także 134 ośrodki do przeprowadzenia części pisemnej w formie elektronicznej. Ośrodkom, które uzyskały pozytywną ocenę wystawiono upoważnienia.

W Okręgu w sesji styczeń-luty powołano 145 ośrodków, w sesji maj-lipiec 451 ośrodków, a w sesji sierpień-październik 201 – łącznie w 2014 r. – 797 ośrodków. Spośród powołanych ośrodków egzaminacyjnych 428 prowadziło egzaminy w zakresie jednej kwalifikacji, 165 – w dwóch, 80 – w trzech i 42 – w czterech. Pozostałe ośrodki przeprowadziły egzamin w zakresie wielu kwalifikacji (od 5 do 14).

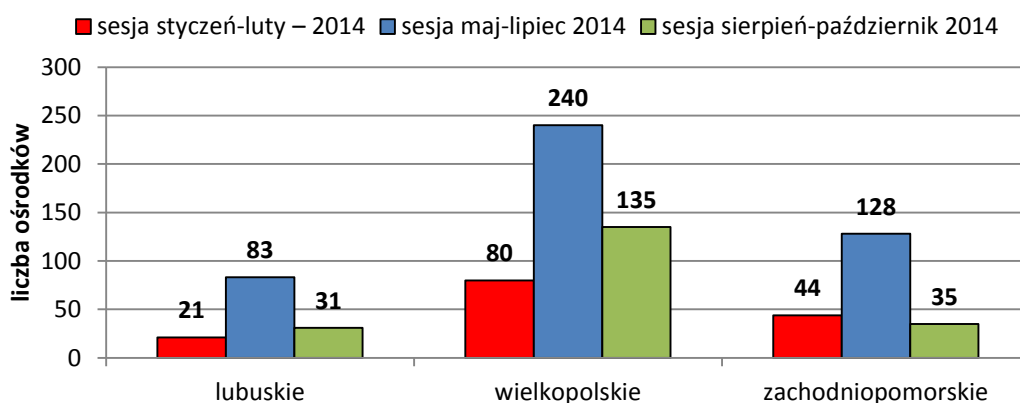
W tabeli 5.1. i na wykresie 5.1. przedstawiono ośrodki egzaminacyjne pracujące w roku 2014, z podziałem na liczbę kwalifikacji, w których przeprowadzono egzamin i w rozbiciu na województwa.

Tabela 5.1. Liczba ośrodków egzaminacyjnych pracujących w roku 2014 – z podziałem na liczbę kwalifikacji i w rozbiciu na województwa

Województwo	Liczba kwalifikacji, w których odbywał się egzamin														razem
	1	2	3	4	5	6	7	8	9	10	11	12	13	14	
Sesja styczeń – 2014															
lubuskie	11	2	5	1	-	1	1	-	-	-	-	-	-	-	21
wielkopolskie	50	13	7	3	4	1	2	-	-	-	-	-	-	-	80
zachodniopomorskie	27	8	5	1	1	1	-	1	-	-	-	-	-	-	44
	88	23	17	5	5	3	3	1	-	-	-	-	-	-	145
Sesja maj-lipiec 2014															
lubuskie	36	22	9	4	3	2	1	3	2	1	-	-	-	-	83
wielkopolskie	117	59	28	16	5	2	3	2	3	-	1	1	3	-	240
zachodniopomorskie	67	21	17	6	4	1	4	2	0	1	1	1	3	-	128
	220	102	54	26	12	5	8	7	5	2	2	2	6	0	451

Województwo	Liczba kwalifikacji, w których odbywał się egzamin														razem
	1	2	3	4	5	6	7	8	9	10	11	12	13	14	
Sesja sierpień-październik 2014															
lubuskie	20	7	-	3	1	-	-	-	-	-	-	-	-	-	31
wielkopolskie	79	25	9	5	-	1	1	1	-	-	-	-	-	14	135
zachodniopomorskie	21	8	-	3	-	-	1	1	-	-	1	-	-	-	35
	120	40	9	11	1	1	2	2	0	0	1	0	0	14	201
Razem rok 2014	428	165	80	42	18	9	13	10	5	2	3	2	6	14	797

Wykres 5.1. Liczba ośrodków egzaminacyjnych pracujących w sesjach roku 2014 – z podziałem na liczbę kwalifikacji i w rozbięciu na województwa



Dane przedstawione w tabeli 5.1. i na wykresie 5.1. wskazują, że najwięcej ośrodków przeprowadziło egzaminy w zakresie jednej kwalifikacji, ale było też ośrodków, które przeprowadzały egzamin w zakresie kilku lub kilkunastu kwalifikacji. Największą liczbę ośrodków egzaminacyjnych w roku 2014 uruchomiono w województwie wielkopolskim.

5.2. Egzaminatorzy

Do oceny pracy uczniów i słuchaczy oraz absolwentów wszystkich typów szkół i placówek w części praktycznej, zatrudniono 701 egzaminatorów, w tym 149 egzaminatorów pracowało w sesji styczeń-luty, 390 – w sesji maj-lipiec, 162 – w sesji sierpień-październik. Bezpośrednio w ośrodkach egzaminacyjnych pracowało 598 egzaminatorów.

W tabeli 5.2. zamieszczono dane dotyczące egzaminatorów, którzy sprawdzali prace zdających w ośrodku egzaminacyjnym lub ośrodku sprawdzania OKE w Poznaniu.

Tabela 5.2. Egzaminatorzy sprawdzający część praktyczną egzaminu w ośrodku egzaminacyjnym lub w ośrodku sprawdzania – 2014

Oznaczenie kwalifikacji	Nazwa kwalifikacji	styczeń-luty	maj-lipiec	sierpień - październik	suma w 2014
A.12.	Wykonywanie usług krawieckich	-	-	1	1
A.13.	Wytwarzanie wyrobów stolarskich	1	-	-	1
A.18.	Prowadzenie sprzedaży	1	2	1	4
A.19.	Wykonywanie zabiegów fryzjerskich	1	2	3	6
A.33.	Obsługa podróżnych w portach i terminalach	1	3	2	6
A.36.	Prowadzenie rachunkowości	9	-	-	9
A.59.	Przygotowanie sprzętu, odczynników chemicznych i próbek do badań analitycznych	-	1	-	1
A.61.	Wykonywanie zabiegów kosmetycznych twarzy	10	21	15	46
A.62.	Wykonywanie zabiegów kosmetycznych ciała, dłoni i stóp	-	30	6	36
A.67.	Wykonywanie zadań rozdzielczo-ekspedycyjnych w usługach pocztowych i kurierskich	2	-	-	2
B.2.	Wykonywanie robót drogowych	-	1	-	1
B.5.	Montaż systemów suchej zabudowy	4	11	2	17
B.6.	Wykonywanie robót malarsko-tapeciarskich	4	11	2	17
B.8.	Wykonywanie robót związanych z budową i remontem sieci komunalnych	1	1	-	2
B.9.	Wykonywanie robót związanych z montażem i remontem instalacji sanitarnych	-	-	1	1
B.18.	Wykonywanie robót murarskich i tynkarskich	-	5	1	6
B.23.	Organizacja robót związanych z budową i eksploatacją sieci gazowych	-	-	1	1
B.27	Organizacja robót związanych z budową i eksploatacją sieci komunalnych oraz instalacji sanitarnych	-	2	-	2
B.30.	Sporządzanie kosztorysów oraz przygotowanie dokumentacji przetargowej	-	3	-	3
B.32.	Organizacja robót związanych z budową i utrzymaniem dróg i obiektów mostowych	1	1	1	3
B.33.	Sporządzanie kosztorysów oraz przygotowanie dokumentacji przetargowej	-	1	2	2
B.34.	Wykonywanie pomiarów sytuacyjnych i wysokościowych oraz opracowywanie wyników pomiarów	4	6	5	15
B.35.	Obsługa geodezyjna inwestycji budowlanych	4	6	1	11
E.1	Montaż i utrzymanie linii telekomunikacyjnych	1	-	-	1
E.3.	Montaż urządzeń i systemów mechatronicznych	-	2	1	3
E.5.	Montaż układów i urządzeń elektronicznych	-	2	3	5
E.6.	Wykonywanie instalacji urządzeń elektronicznych	-	2	-	2
E.7.	Montaż i konserwacja maszyn i urządzeń elektrycznych	-	3	3	6
E.8.	Montaż i konserwacja instalacji elektrycznych	-	1	2	3
E.12.	Montaż i eksploatacja komputerów osobistych oraz urządzeń peryferyjnych	14	88	26	128

Oznaczenie kwalifikacji	Nazwa kwalifikacji	styczeń-luty	maj-lipiec	sierpień - październik	suma w 2014
E.13.	Projektowanie lokalnych sieci komputerowych i administrowanie sieciami	29	19	10	58
E.14.	Tworzenie aplikacji internetowych i baz danych oraz administrowanie bazami	-	-	3	3
E.15.	Uruchamianie oraz utrzymywanie portali i przyłączy abonenckich	-	1	1	2
E.18.	Eksploatacja urządzeń i systemów mechatronicznych	-	-	1	1
M.1.	Użytkowanie pojazdów, maszyn, urządzeń i narzędzi stosowanych w rolnictwie	1	8	6	15
M.12.	Diagnostowanie oraz naprawa elektrycznych i elektronicznych układów pojazdów samochodowych	1	2	2	5
M.14.	Montaż i naprawa elementów i układów optycznych	-	1	-	1
M.18.	Diagnostowanie i naprawa podzespołów i zespołów pojazdów samochodowych	1	8	3	12
M.19.	Użytkowanie obrabiarek skrawających	2	1	3	6
M.20.	Wykonywanie i naprawa elementów maszyn, urządzeń i narzędzi	-	1	-	1
M.30.	Wykonywanie i naprawa pomocy wzrokowych	-	1	-	1
M.44.	Organizacja i nadzorowanie procesów produkcji maszyn i urządzeń	1	-	-	1
R.13.	Ochrona i zagospodarowanie zasobów leśnych	-	-	2	2
R.21.	Projektowanie, urządzenie i pielęgnacja roślinnych obiektów architektury krajobrazu	-	10	8	18
R.26.	Wykonywanie kompozycji florystycznych	9	7	3	19
R.3.	Prowadzenie produkcji rolniczej	1	6	10	17
R.7.	Ocena stanu środowiska	-	-	2	2
R.9.	Prowadzenie chowu, hodowli i inseminacji zwierząt	2	-	-	2
R.10.	Wykonywanie czynności pomocniczych z zakresu usług weterynaryjnych	2	2	2	6
R.11.	Wykonywanie czynności pomocniczych z zakresu realizacji zadań inspekcji weterynaryjnej	-	2	-	2
R.14.	Użytkowanie zasobów leśnych	-	-	1	1
T.3.	Produkcja wyrobów piekarskich	-	2	-	2
T.4.	Produkcja wyrobów cukierniczych	-	2	-	2
T.5.	Produkcja przetworów mięsnych i tłuszczowych	-	2	-	2
T.6.	Sporządzanie potraw i napojów	1	5	2	8
T.15.	Organizacja żywienia i usług gastronomicznych	-	2	-	2
T.7.	Prowadzenie działalności turystycznej na obszarach wiejskich	1	-	-	1
Z.1.	Świadczenie usług w zakresie masażu	-	12	1	13
Z.4.	Świadczenie usług opiekuńczych osobie chorej i niesamodzielnej	15	20	10	45
Z.5.	Świadczenie usług opiekuńczych	4	7	3	14
Z.6.	Świadczenie usług opiekuńczo-wspierających osobie podopiecznej	-	12	-	12
Z.08.	Udzielanie pomocy i organizowanie wsparcia osobie niepełnosprawnej	3	17	-	20
Z.11.	Świadczenie usług opiekuńczych i wspomagających rozwój dziecka	-	2	1	3

Oznaczenie kwalifikacji	Nazwa kwalifikacji	styczeń-luty	maj-lipiec	sierpień - październik	suma w 2014
Z.12.	Wykonywanie medycznych czynności ratunkowych i innych świadczeń opieki zdrowotnej w stanach nagłego zagrożenia zdrowotnego oraz prowadzenie edukacji w tym zakresie	1	12	-	13
Z.13.	Zarządzanie bezpieczeństwem w środowisku pracy	8	-	-	8
Z.15.	Asystowanie lekarzowi dentyście i utrzymanie gabinetu w gotowości do pracy	5	7	2	14
Z.16.	Świadczenie usług w zakresie dietetyki	-	-	2	2
Z.19.	Sporządzanie i wytwarzanie produktów leczniczych oraz prowadzenie obrotu środkami farmaceutycznymi i materiałami medycznymi	-	8	-	8
Z.20.	Wykonywanie dezynfekcji i sterylizacji medycznej	2	3	2	7
Z.22.	Wykonywanie działań ratowniczych	1	3	1	5
Z.23.	Zarządzanie działaniami ratowniczymi	1	-	2	3
		149	390	162	701

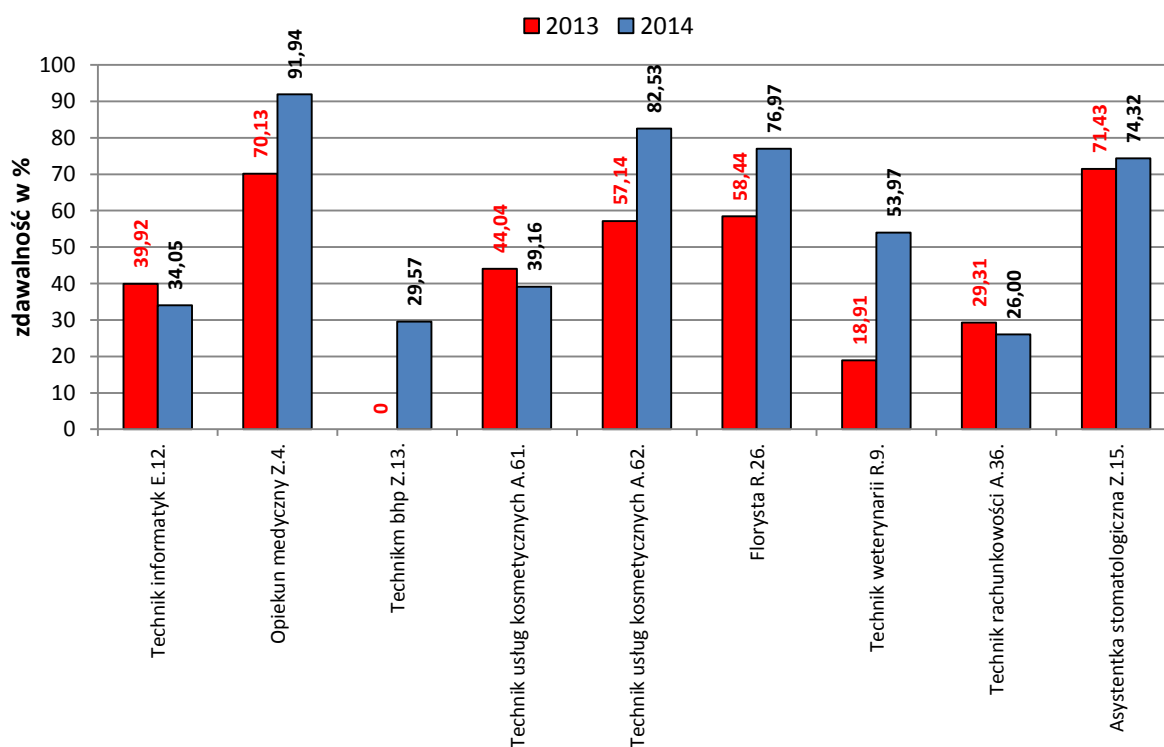
5. Podsumowanie

W roku 2014 egzamin potwierdzający kwalifikacje w zawodzie był przeprowadzony w trzech sesjach egzaminacyjnych. Przystąpiło do niego po raz pierwszy 21 632 uczniów i słuchaczy szkół oraz 1 186 absolwentów szkół, kwalifikacyjnych kursów zawodowych i eksternów. Na podstawie zestawienia wyników uzyskanych przez zdających w Okręgu i poszczególnych województwach można stwierdzić, że:

1. Zdający przystąpili do egzaminu w ciągu roku w zakresie 88 kwalifikacji.
2. Zdawalność w roku 2014 w Okręgu wyniosła 60,16%, przy czym w części pisemnej 84,27%, a w części praktycznej 68,23%.
3. Zdawalność w populacji uczniów i słuchaczy szkół (21 632 osoby) wyniosła w 2014 roku 59,22%, natomiast w populacji absolwentów kwalifikacyjnych kursów zawodowych (1077 osób) – 79,02% i eksternów (95 osób) – 62,11%.
W wymienionych grupach absolwentów i eksternów wysoka była zdawalność części pisemnej (84,21% w grupie eksternów i 91,91% w grupie absolwentów kwalifikacyjnych kursów zawodowych), a także części praktycznej (75% – eksterni, 86,62% – absolwenci kwalifikacyjnych kursów zawodowych).
4. W roku 2014 wyższą zdawalność w Okręgu (oprócz sesji maj-lipiec) uzyskali zdający ze szkół publicznych. Szczegółowa analiza danych uwzględniająca status szkoły wykazała, że w poszczególnych sesjach egzaminacyjnych zdawalność była zróżnicowana.

5. W roku 2014 egzamin zawodowy zdawały osoby w różnym wieku. Najmłodszy uczeń miał 18 lat, a najstarszy uczestnik egzaminu - 80 lat. W większości przedziałów wiekowych wyższą zdawalność uzyskali zdający absolwenci szkół, kursów kwalifikacyjnych i eksterni. Tylko w przedziale 50 – 59 lat – wyższą zdawalność uzyskali uczniowie i słuchacze szkół. W populacji zdających – lepiej zdawały osoby z wyższych grup wiekowych.
6. W zależności od kwalifikacji zdawalność egzaminu (w całej populacji zdających) była zróżnicowana. W zakresie 9 kwalifikacji egzamin zdali wszyscy, którzy do niego przystąpili, w 9 kwalifikacjach zdawalność mieściła się w przedziale 90 – 99%, w 16 – w przedziale 80 – 89%, w 14 – w przedziale 70 – 79%. W 13 kwalifikacjach zdawalność nie przekroczyła 30%, przy czym w 3 – nikt nie zdał egzaminu. Na wykresie 6.1. przedstawiono zdawalność w kwalifikacjach, które wystąpiły w latach 2013 i 2014 (liczba zdających powyżej 400).

Wykres 6.1. Zestawienie zdawalności w kwalifikacjach w latach 2013 – 2014
(w roku 2014 – liczba zdających ponad 400)



Zestawienie zdawalności w kwalifikacjach przedstawionych na wykresie 6.1. pokazuje, że są takie, w których zdawalność jest bardzo wysoka zarówno w 2013 jak i 2014 roku. Są to dwie kwalifikacje: Z.4. Świadczenie usług

opiekuńczych osobie chorej i niesamodzielnej (Opiekun medyczny) i Z.15. Asystowanie lekarzowi dentyście i utrzymanie gabinetu w gotowości do pracy (Asystentka stomatologiczna). Są też takie kwalifikacje, w których zdawalność jest niska w obu kolejnych latach: E.12. Montaż i eksploatacja komputerów osobistych oraz urządzeń peryferyjnych (Technik informatyk), A.36. Prowadzenie rachunkowości (Technik rachunkowości) i A. 61. Wykonywanie zabiegów kosmetycznych twarzy (Technik usług kosmetycznych). W stosunku do roku ubiegłego wzrosła zdawalność w 7 prezentowanych kwalifikacjach. Należy jednak zaznaczyć, że pomimo wzrostu zdawalności w kwalifikacji Z.13. Zarządzanie bezpieczeństwem w środowisku pracy (Technik bezpieczeństwa i higieny pracy), jest ona bardzo niska.

7. Najliczniejsza populacja uczniów i słuchaczy szkół przystąpiła do egzaminu w roku 2014 w województwie wielkopolskim, zdawalność wyniosła 58,86%, w województwie zachodniopomorskim – 59,22%. Najwyższą zdawalność uzyskali zdający w województwie lubuskim – 60,47%.
8. W kolejnych sesjach egzaminacyjnych wzrastała liczba kwalifikacji, w których zdający przystępowali do części pisemnej w formie elektronicznej, a także odsetek zdających w stosunku do całej populacji w danej sesji egzaminacyjnej. Najliczniejszą grupę uczniów i słuchaczy, którzy zdawali część pisemną w formie elektronicznej odnotowano w województwie wielkopolskim – 1672 osoby (zdawalność 79,67%), w województwie lubuskim – 774 osoby (zdawalność 79,46%), w województwie zachodniopomorskim – 387 osób (zdawalność 72,61%). Zdający przystępowali do części pisemnej egzaminu w formie elektronicznej w zakresie 26 kwalifikacji w województwie lubuskim, 32 kwalifikacji w województwie wielkopolskim i 18 – w województwie zachodniopomorskim.
9. Na zdawalność egzaminu w większości kwalifikacji miały wpływ wyniki uzyskane przez zdających w części praktycznej, które były znacznie niższe od wyników części pisemnej. Suma punktów za część praktyczną była zróżnicowana. Może świadczyć o tym - między innymi - liczba osób, które uzyskały bardzo niską lub bardzo wysoką punktację: 636 osób otrzymało 30 punktów i poniżej, jednocześnie 2033 osoby uzyskały maksymalne 100 punktów w 68 kwalifikacjach. Można zatem powiedzieć, że w większości kwalifikacji powody niskiej zdawalności leżały po stronie zdających i procesu kształcenia w szkołach.

10. W 2014 roku 1524 osoby skorzystały z możliwości powtórzenia egzaminu lub jego części. Część powtarzających to osoby, które po raz pierwszy zdawały egzamin w bieżącym roku.

W roku 2014 – dzięki zaangażowaniu Państwa Dyrektorów – w większości szkół i ośrodków – organizacja i przeprowadzenie kolejnych sesji egzaminacyjnych przebiegała bez większych zakłóceń. W niektórych szkołach i ośrodkach pojawiły się trudności, które dotyczyły różnych etapów procesu organizowania i przeprowadzania egzaminu, np.: przygotowanie ośrodków, zgłaszanie uczniów i słuchaczy, powoływanie zespołów nadzorujących część pisemną i praktyczną, wyznaczeniem egzaminatorów. Poniżej zamieszczono wykaz najczęściej powtarzających się nieprawidłowości.

1. Nieterminowe przesyłanie wniosków o upoważnienie ośrodka egzaminacyjnego do przeprowadzenia egzaminu, często niewłaściwe przygotowanie ośrodka do weryfikacji związane, np. z dużymi brakami w wyposażeniu, nieobecnością specjalisty w danej kwalifikacji podczas weryfikacji, który powinien przygotować stanowiska i wskazać wyposażenie. Niektóre szkoły nie są zainteresowane przeprowadzaniem egzaminu.
2. Błędy związane z dokumentacją przesyłaną do OKE przed egzaminem:
 - przesyłanie po terminie powołań ZNCP (zespoły nadzorujące część praktyczną), harmonogramów przeprowadzania egzaminu,
 - ustalenie niewłaściwego składu zespołów nadzorujących – brak nauczyciela z innej szkoły (w przypadku rezultatów w formie dokumentacji), zbyt mała liczba członków komisji,
 - przesyłanie nadmiernej liczby dokumentów, np.: powołania zastępców kierownika ośrodka egzaminacyjnego, dokumentacji do części pisemnej,
 - wyznaczenie egzaminatora na niewłaściwym druku lub uwzględnienie egzaminatora tylko w harmonogramie,
 - błędnie sporządzony harmonogram: niewłaściwe zmiany, godziny lub data egzaminu w danej kwalifikacji, często niewłaściwy formularz.
3. Błędy w dokumentacji przesyłanej do OKE po egzaminie:
 - pakowanie do bezpiecznej koperty arkuszy zdających, którzy przerwali lub którym przerwano egzamin,

- niewłaściwie wypełnione protokoły zbiorcze, np.: jeden protokół sporządzony dla szkół o różnych identyfikatorach, że dotyczyły tylko jednej z nich, błędnie wpisane liczby zdających lub jej brak, kilka takich samych protokołów,
 - brak dokumentów, np.: protokołów przebiegu z sali, specyfikacji,
 - przesyłanie dokumentów po każdej zmianie egzaminu w danej kwalifikacji, zamiast po zakończeniu egzaminu w danej kwalifikacji,
 - brak podpisów na dokumentach zespołów nadzorujących lub egzaminatora,
4. Problemy z organizacją stanowisk egzaminacyjnych – przygotowanie stanowisk niezgodnie ze wskazaniami Centralnej Komisji Egzaminacyjnej.

W roku 2014 nadal pojawiały się trudności związane z wyznaczaniem egzaminatorów w ośrodkach egzaminacyjnych. Zdarzały się odmowy podjęcia pracy w ośrodku, których przyczyny leżały zarówno po stronie egzaminatorów, jak i szkół.