

1. Założenia systemu egzaminacyjnego

Egzamin potwierdzający kwalifikacje zawodowe został przeprowadzony w sesji letniej 2005 po raz trzeci dla absolwentów dwuletnich zasadniczych szkół zawodowych, natomiast po raz pierwszy dla absolwentów trzyletnich szkół zawodowych. Jest formą oceny poziomu opanowania - określonych w standardach wymagań egzaminacyjnych - wiadomości i umiejętności z zakresu danego zawodu oraz z zakresu zatrudnienia i działalności gospodarczej.

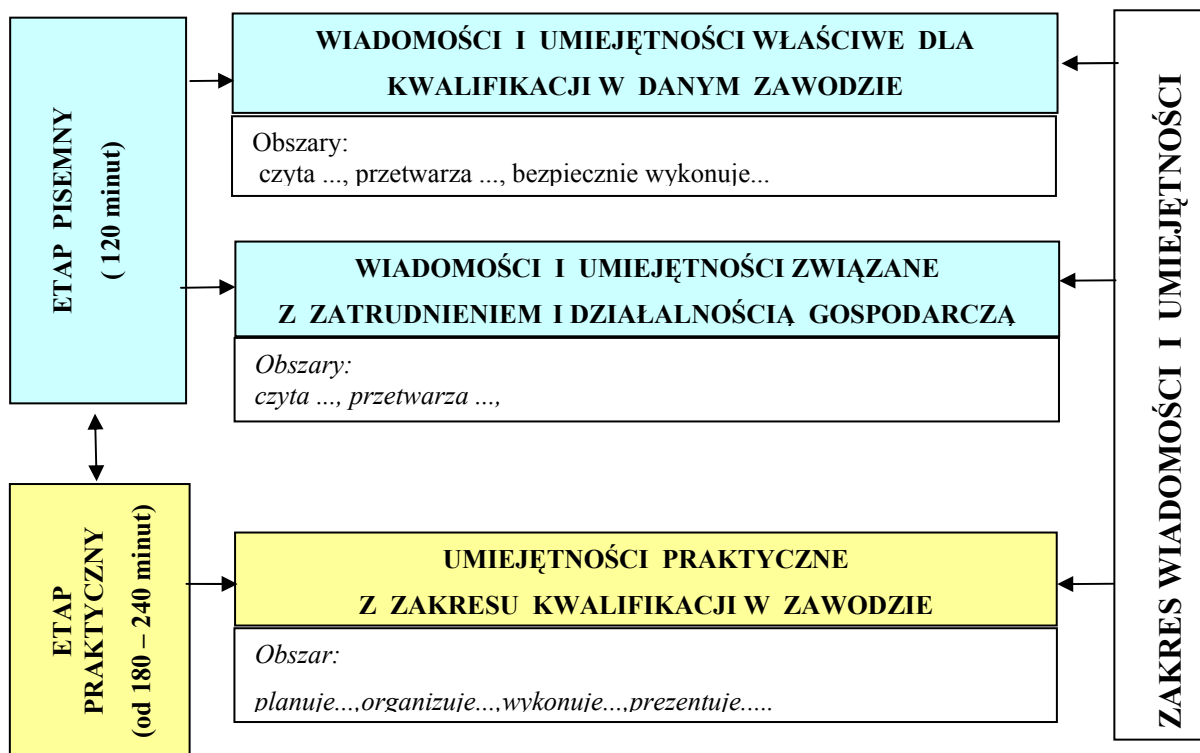
Istotnym założeniem egzaminu zawodowego jest porównywalność wyników absolwentów określonego typu szkół zawodowych w całym kraju, w danym zawodzie, niezależnie od systemu kształcenia.

Porównywalność uzyskujemy poprzez zastosowanie identycznych:

- wymagań określonych dla danego zawodu w standardach egzaminacyjnych;
- kryteriów oceniania prac absolwentów;
- procedur przeprowadzania egzaminu.

Efektom egzaminu winno być spowodowanie zmian w procesie kształcenia teoretycznego i praktycznego w szkołach i u pracodawców, podniesienie jakości pracy szkoły i podmiotów prowadzących szkolenie praktyczne absolwentów.

Poniżej dla przypomnienia przedstawiamy strukturę egzaminu zawodowego.



2. Dane statystyczne o sesji letniej 2005

2.1. Uczestnicy egzaminu

W terminie zgodnym z prawem, tj. do 20 grudnia deklaracje dotyczące przystąpienia do egzaminu zgłosiło poprzez szkoły macierzyste **9340** absolwentów. W wyniku zmiany decyzji zdających lub w wyniku klasyfikacji końcowej w macierzystych szkołach do etapu pisemnego egzaminu potwierdzającego kwalifikacje zawodowe przystąpiło w Okręgu poznańskim **7660**, a do etapu praktycznego **6864** absolwentów. Nie wszystkie osoby przystępujące do egzaminu były tegorocznymi absolwentami. 300 zdających egzamin w sesji letniej to ubiegłoroczni absolwenci zasadniczych szkół zawodowych.

Wśród absolwentów, którzy przystąpili do pisemnego etapu egzaminu 705 miało orzeczenie o upośledzeniu umysłowym w stopniu lekkim tj. 9% całej populacji zdających, 43 było niesłyszących, 22 niepełnosprawnych ruchowo i 1 niewidomy.

Liczbę absolwentów, którzy przystąpili do egzaminu, w poszczególnych województwach na w obszarze działania OKE w Poznaniu oraz strukturę zawodową podano w tabeli 2.1. Część absolwentów przystąpiła tylko do jednego etapu egzaminu. Łącznie egzamin zdawało **7745** absolwentów dwuletnich i trzyletnich zasadniczych szkół zawodowych. Na terenie działania naszej komisji, przystępowali także absolwenci z innych okręgów, tj. z gdańskiego i wrocławskiego, a z naszych szkół w unikatowych zawodach absolwenci zdawali na terenie komisji warszawskiej, wrocławskiej i jaworzyńskiej.

W kraju absolwenci przystępowali w zawodach 2-letnich do egzaminu z 16 zawodów, w okręgu poznańskim do 13, a w zawodach 3-letnich w kraju do 41 w okręgu do 30 zawodów.

Tabela 2.1. Liczba absolwentów, którzy przystąpili do egzaminu potwierdzającego kwalifikacje zawodowe

Lp.	Zawód	Województwo						Ogółem w Okręgu	
		lubuskie		wielkopolskie		zachodniopomorskie			
		etap		etap		etap		etap	
		pisemny	praktyczny	pisemny	praktyczny	pisemny	praktyczny	pisemny	praktyczny
1.	Sprzedawca	458	420	1755	1702	561	524	2774	2646
2.	Kucharz małej gastronomii	260	220	1013	928	399	342	1672	1490
3.	Mechanik pojazdów samochodowych	183	135	283	217	293	218	759	570
4.	Ślusarz	27	27	134	124	90	83	251	234
5.	Piekarz	30	30	108	96	67	53	205	179
6.	Monter-elektronik	10	8	127	105	66	59	203	172
7.	Stolarz	12	10	93	90	34	28	139	128
8.	Krawiec	19	18	112	98	14	13	145	129
9.	Ogrodnik	47	44	66	63	37	31	150	138
10.	Cukiernik	1	0	99	90	27	23	127	113
11.	Elektryk	11	8	68	46	58	41	137	95
12.	Technolog robót wykończeniowych w budownictwie	34	34	7	6	85	54	126	94
13.	Mechanik-operator pojazdów i maszyn rolniczych	26	23	84	77	17	16	127	116

14.	Elektromechanik pojazdów samochodowych	28	23	79	61	14	13	121	97
15.	Monter instalacji i urządzeń sanitarnych	10	7	38	35	52	46	100	88
16.	Mechanik-monter maszyn i urządzeń	19	17	44	40	29	27	92	84
17.	Murarz	21	19	54	50	11	8	86	77
18.	Malarz - tapeciaryz	11	4	22	20	9	9	42	33
19.	Tapicer	5	4	19	19	1	1	25	24
20.	Fryzjer	-	-	18	17	3	3	21	20
21.	Rolnik	10	8	41	37	-	-	51	45
22.	Rzeźnik-wędliniarz	4	1	19	17	22	22	45	40
23.	Operator obrabiarek skrawających	7	4	29	29	6	5	42	38
24.	Elektromechanik	-	-	22	19	8	8	30	27
25.	Monter sieci i urządzeń telekomunikacyjnych	-	-	16	15	14	14	30	29
26.	Błacharz samochodowy	-	-	12	8	11	11	23	19
27.	Introligator	-	-	14	13	5	5	19	18
28.	Lakiernik	-	-	13	11	2	2	15	13
29.	Błacharz	-	-	18	15	-	-	18	15
30.	Monter kadłubów okrętowych	-	-	-	-	10	11	10	11

31.	Posadzkarz	12	9	-	-	-	-	12	7
32.	Mechanik automatyki przemysłowej i urządzeń precyzyjnych	3	0	1	1	-	-	4	1
33.	Koszykarz - plecionkarz	3	2	5	5	-	-	8	7
34.	Betoniarz – zbrojarz	8	8	2	1	-	-	10	9
35.	Operator maszyn leśnych	6	3	-	-	-	-	6	3
36.	Monter izolacji budowlanych	-	-	-	-	8	5	8	5
37.	Monter – instalator urządzeń technicznych w budownictwie wiejskim	-	-	7	7	-	-	7	7
38.	Cieśla	-	-	6	6	-	-	6	6
39.	Operator maszyn i urządzeń przemysłu spożywczego	-	-	5	4	-	-	5	4
40.	Operator maszyn i urządzeń odlewniczych	-	-	4	4	-	-	4	4
41.	Fotograf	-	-	1	1	-	-	1	1
42.	Mechanik precyzyjny	-	-	1	-	-	-	1	-
43.	Operator urządzeń przemysłu chemicznego	-	-	3	2	-	-	3	2
Razem	Liczba zdających	1265	1086	4442	4079	1953	1675	7660	6840
	% w OKE*	16,51	15,87	58,00	59,64	25,49	24,49		

*- % w OKE (w tabeli wiersze *Razem*) podano udział procentowy absolwentów w etapie egzaminu w danym województwie w stosunku do wszystkich w województwie, którzy zgłosili się do danego etapu egzaminu.

2.2. Charakterystyka absolwentów pod względem organizacji kształcenia

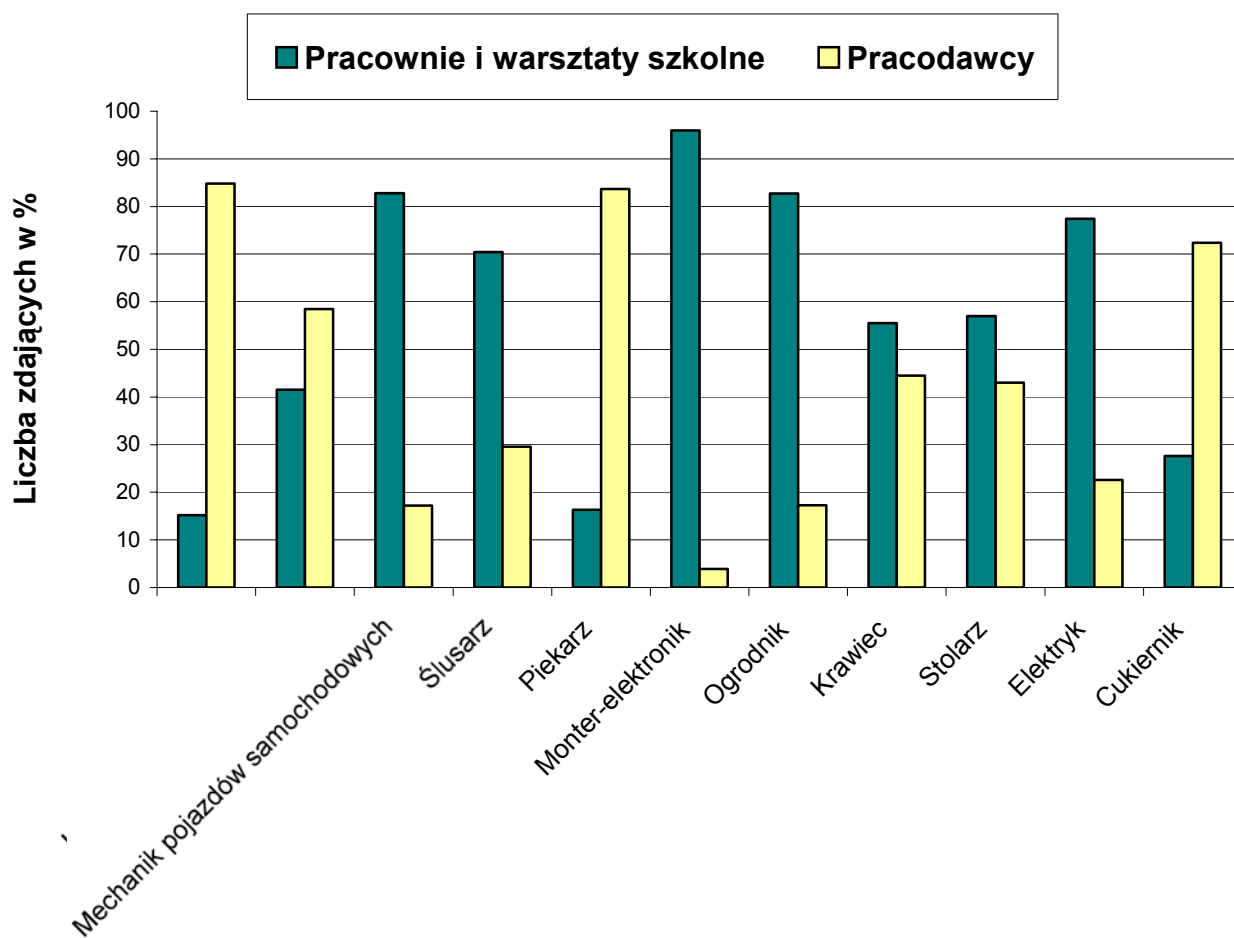
Kształcenie teoretyczne i praktyczne w zawodach o cyklu 2 i 3-letnim realizowane było w szkołach, placówkach, pracowniach szkolnych, warsztatach szkolnych, a w niektórych zawodach w zakładach przemysłowych, placówkach handlowych, gastronomicznych będących zakładami pracy. Jednym z najistotniejszych elementów mających wpływ na wynik praktycznego etapu egzaminu zawodowego jest miejsce odbywania praktycznej nauki zawodu. Wyniki egzaminu z trzech sesji potwierdzają zależność przygotowania zdających od miejsca odbywania praktycznej nauki zawodu oraz nadzoru ze strony szkoły nad realizacją podstaw programowych.

Poniższa tabela opisuje nam miejsca kształcenia praktycznego w ujęciu liczbowym i procentowym dla 11 najliczniejszych zawodów, które występują we wszystkich województwach.

Tabela 2.2. Liczba i miejsce kształcenia praktycznego absolwentów zasadniczych szkół zawodowych w wybranych, najliczniejszych zawodach w roku szkolnym 2004/2005.

Obszar	Miejsce odbywania szkolenia praktycznego	Zawód										
		Sprzedawca	Kucharz małej gastronomii	Mechanik pojazdów samochodowych	Ślusarz	Piekarz	Monter-elektronik	Ogrodnik	Krawiec	Stolarz	Elektryk	Cukiernik
OKE – Poznań	Pracownie i warsztaty szkolne	426	705	629	178	34	195	124	81	81	106	35
	w %	15,2	41,5	82,8	70,4	16,3	96	82,7	55,5	57	77,4	27,6
	Pracodawcy	2384	994	131	75	175	8	26	65	61	31	92
	w %	84,8	58,5	17,2	29,6	83,7	3,9	17,3	44,5	43	22,6	72,4
	Razem	2810	1699	760	253	209	203	150	146	142	137	127

Obszar	Miejsce odbywania szkolenia praktycznego	Zawód										
		Sprzedawca	Kucharz małej gastronomii	Mechanik pojazdów samochodowych	Ślusarz	Piekarz	Monter-elektronik	Ogrodnik	Krawiec	Stolarz	Elektryk	Cukiernik
Województwo lubuskie	Pracownie i warsztaty szkolne	91	150	170	24	12	10	31	12	9	7	-
	Pracodawcy	372	111	13	5	20	-	16	7	3	4	1
Województwo wielkopolskie	Pracownie i warsztaty szkolne	246	328	195	70	9	119	56	56	41	48	29
	Pracodawcy	1534	705	89	64	101	8	10	57	54	20	70
Województwo zachodniopomorskie	Pracownie i warsztaty szkolne	89	227	264	84	13	66	37	13	31	51	6
	Pracodawcy	478	178	29	6	54	-	-	1	4	7	21



3. Organizacja sprawdzania wiedzy absolwentów

Zgodnie z założeniami zewnętrznego systemu oceniania w etapie przygotowań do egzaminu potwierdzającego kwalifikacje zawodowe przeprowadzono weryfikację placówek, które złożyły wnioski o udzielenie upoważnienia do prowadzenia etapu praktycznego egzaminu zawodowego. Wnioski takie złożyło 111 nowych podmiotów reprezentujących szkoły, ośrodki szkolno-wychowawcze, centra kształcenia praktycznego i ustawicznego oraz pracodawców. W wyniku procesu weryfikacji upoważnienie uzyskało 94 nowych ośrodków, czyli razem (rok 2004 i 2005) 157 ośrodków egzaminacyjnych, w 198 zawodach.

W okręgu upoważnionych do przeprowadzenia etapu praktycznego egzaminu jest 157 ośrodków, ale po uwzględnieniu potrzeb, wynikających z zawodów, liczby absolwentów i ich terytorialnego rozmieszczenia oraz rezygnacji niektórych ośrodków z organizacji etapu praktycznego, na sesję letnią 2005 powołano 102 ośrodki egzaminacyjne. W tej liczbie 5 ośrodków zostało powołanych u pracodawców.

Spośród powołanych ośrodków egzaminacyjnych jeden prowadził egzaminy w pięciu zawodach, 8 ośrodków w trzech zawodach i 17 ośrodków w dwóch zawodach, pozostałe egzaminowały w jednym zawodzie. W etapie praktycznym siedem ośrodków zorganizowano w szkołach specjalnych, jeden powołany był w ośrodku adaptacji społecznej, a trzy były w zakładach karnych-więzieniach.

W celu przeprowadzenia etapu praktycznego egzaminu potwierdzającego kwalifikacje zawodowe należało wyszkolić egzaminatorów, którzy ocenialiby wykonanie zadania praktycznego przez zdających. Szkolenia trwające 40 godzin obejmowały wszystkich chętnych kandydatów na egzaminatorów. Przygotowano w ten sposób egzaminatorów do zawodów, w których byli kształceni **w Okręgu poznańskim** przyszli absolwenci, czyli do 43 zawodów. Do pracy w sesji egzaminacyjnej zostało przeszkolonych **1059** egzaminatorów, z tego OKE współpracowało z **617** egzaminatorami. Niektórzy posiadali kilka uprawnień i pracowali jako egzaminatorzy w kilku zawodach.

W tabeli 3.1. przedstawiono wykaz egzaminatorów pracujących w poszczególnych zawodach podczas egzaminu praktycznego, z zaznaczeniem egzaminatorów z innych OKE, którzy podjęli współpracę z OKE w Poznaniu.

Tabela 3.1. Liczba egzaminatorów uczestniczących w etapie praktycznym egzaminu zawodowego.

Lp.	Nazwa zawodu	Liczba egzaminatorów uczestniczących w egzaminie z OKE Poznań	Liczba egzaminatorów uczestniczących w egzaminie z innej OKE
1	Kucharz małej gastronomii	153	
2	Sprzedawca	170	
3	Ogrodnik	24	
4	Operator maszyn leśnych	3	
5	Betoniarz- zbrojarz	3	
6	Posadzkarz	3	
7	Malarz -tapeciarz	6	
8	Błacharz	3	
9	Monter kadłubów okrętowych	2	1
10	Koszykarz -plecionkarz	2	1
11	Mechanik pojazdów samochodowych	42	
12	Ślusarz	30	
13	Piekarz	25	
14	Monter-elektronik	14	
15	Stolarz	17	
16	Krawiec	18	
17	Cukiernik	20	
18	Elektryk	13	
19	Technolog robót wykończeniowych w budownictwie	17	
20	Mechanik-operator pojazdów i maszyn rolniczych	11	
21	Elektromechanik pojazdów samochodowych	5	1
22	Monter instalacji i urządzeń sanitarnych	7	
23	Mechanik-monter maszyn i urządzeń	7	
24	Murarz	12	
25	Tapicer	3	
26	Fryzjer	3	3
27	Rolnik	7	
28	Rzeźnik-wędliniarz	3	
29	Operator obrabiarek skrawających	6	
30	Elektromechanik	6	
31	Monter sieci i urządzeń telekomunikacyjnych	8	
32	Błacharz samochodowy	3	
33	Introligator	2	1

34	Mechanik automatyki przemysłowej i urządzeń precyzyjnych	3	
35	Monter izolacji budowlanych	3	
36	Monter –instalator urządzeń technicznych w budownictwie wiejskim	3	
37	Cieśla	3	
38	Operator maszyn i urządzeń przemysłu spożywczego	3	
39	Operator maszyn i urządzeń odlewniczych	3	
RAZEM		666	7

Zaangażowanych w proces egzaminowania na terenie działania OKE w Poznaniu było łącznie 673 egzaminatorów i 107 obserwatorów egzaminu zawodowego. Nadzór i obserwację nad prawidłowym przebiegiem egzaminu sprawowali przedstawiciele różnych środowisk, związanych z procesem edukacyjnym. Obserwatorami byli nauczyciele, dyrektorzy, wizytatorzy z trzech kuratoriów i Ministerstwa, pracodawcy oraz pracownicy OKE i CKE.

W tabeli 3.2. przedstawiono liczby szkół i ośrodków pracujących podczas sesji 2005 roku i liczbę obserwatorów uczestniczących w egzaminie w etapie pisemnym i praktycznym.

Tabela 3.2. Liczba obserwacji prowadzonych podczas egzaminu zawodowego.

Lp.	Województwo	Etap pisemny		Etap praktyczny	
		Liczba szkół	Liczba obserwacji	Liczba ośrodków	Liczba obserwacji
1	lubuskie	38	53	20	54
2	wielkopolskie	119		30	
3	zachodniopomorskie	63		52	
Razem		220		102	

4. Charakterystyka arkuszy egzaminacyjnych egzaminu potwierdzającego kwalifikacje zawodowe

W tej części raportu przedstawiamy opis etapu pisemnego i praktycznego.

Arkusze egzaminacyjne do etapu pisemnego składał się z dwóch części:

- Część I zawierała 50 zadań, sprawdzających wiadomości i umiejętności właściwe dla danego zawodu.
- Część II zawierała 20 zadań, sprawdzających wiadomości i umiejętności związane z zatrudnieniem i działalnością gospodarczą

Za poprawne rozwiązanie testu zdający mógł maksymalnie uzyskać 70 punktów.

Etap pisemny był zdany, gdy zdający uzyskał z części I co najmniej 25 punktów, a z części II co najmniej 6 punktów. Zadania zamieszczone w arkuszu egzaminacyjnym były zgodne ze standardami wymagań egzaminacyjnych dla danego zawodu.

Zadania zawarte w części I sprawdzały następujące obszary umiejętności i wiadomości z zakresu danego zawodu:

- czytanie ze zrozumieniem informacji przedstawionych w formie opisów, instrukcji, rysunków, szkiców, wykresów, dokumentacji technicznych i technologicznych,
- przetwarzanie danych liczbowych i operacyjnych,
- bezpiecznie wykonywanie zadań zawodowych zgodnie z przepisami bezpieczeństwa i higieny pracy, ochrony przeciwpożarowej oraz ochrony środowiska.

Zadania z części II sprawdzały umiejętności i wiadomości z zakresu przygotowania do prowadzenia działalności gospodarczej:

- czytanie ze zrozumieniem informacji przedstawionych w formie opisów, instrukcji, tabel, wykresów,
- przetwarzanie danych liczbowych i operacyjnych.

Czas trwania etapu pisemnego wynosił 120 minut, z możliwością wydłużenia do 150 minut dla absolwentów o specjalnych potrzebach edukacyjnych.

Arkusze egzaminacyjne do etapu praktycznego sprawdzał określony dla zawodu zakres praktycznych umiejętności, wynikających z tematów zadań ustalonych na podstawie standardu wymagań egzaminacyjnych.

W tym etapie sprawdzano umiejętności należące do następujących obszarów:

- planowanie czynności związanych z wykonaniem zadania,
- organizowanie stanowiska pracy,
- wykonanie zadania egzaminacyjnego z zachowaniem przepisów bezpieczeństwa i higieny pracy, ochrony przeciwpożarowej i ochrony środowiska,
- prezentowanie efektu wykonanego zadania.

Absolwent zdał etap praktyczny, jeżeli uzyskał 75% punktów możliwych do zdobycia w danym zawodzie. Arkusz dla zdającego zawierał treść zadania, szczegółową instrukcję do jego wykonania, dokumentację techniczną, np. rysunek, szkic, zdjęcie, model gotowego wyrobu, plan, tabele, normy oraz formularz „Planu działania”.

Zewnętrzni egzaminatorzy oceniali wypełniony przez zdającego „Plan działania”, sposób organizacji stanowiska pracy, wykonanie zadania i zaprezentowanie sposobu wykonania tego zadania.

Etapu praktyczny trwał 180 albo 240 minut, zależnie od zawodu, np. dla zawodu koszykarz -plecionkarz wynosił 240 minut, a dla pozostałych zawodów 180 minut.

Dla jednego zdającego przygotowano arkusz egzaminacyjny do etapu pisemnego i praktycznego pisany alfabetem Braille’a.

5. Analiza ilościowa wyników egzaminu zawodowego

W celu umożliwienia dokonania analizy i porównania uzyskanych wyników przez zdających, procentowe zestawienia wyników pokazano w dwóch tabelach, osobno dla zawodów o cyklu kształcenia 2-letnim i osobno dla zawodów o cyklu nauczania 3-letnim.

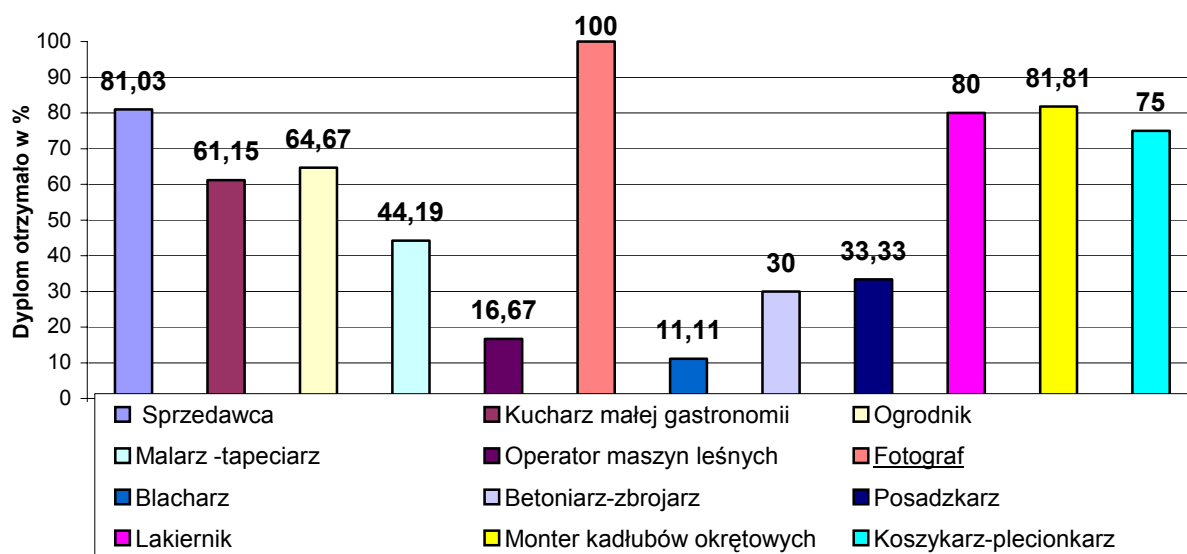
5.1. Procentowe wyniki w zawodach o 2-letnim cyklu kształcenia (dane z Okręgu)

Liczba zdających, procentowe wyniki egzaminów obu etapów: pisemnego praktycznego oraz wydane dyplomy potwierdzające kwalifikacje zawodowe przedstawiono w tabeli 5.1.

Tabela 5.1. Liczbowe i procentowe zestawienie absolwentów, którzy zdali poszczególne etapy egzaminu zawodowego oraz cały egzamin.

Lp.	Zawód	Liczba absolwentów					
		etap pisemny		etap praktyczny		dyplom otrzymało	
		liczba	%	liczba	%	liczba	%
1	Sprzedawca	2545	91,74	2468	93,27	2277	81,03
2	Kucharz małej gastronomii	1262	75,48	1274	85,50	1039	61,15
3	Ogrodnik	112	74,67	124	89,85	97	64,67
4	Malarz -tapeciarz	26	61,90	25	75,76	19	44,19
5	Operator maszyn leśnych	3	50,00	3	100,00	1	16,67
6	Fotograf	1	100,00	1	100,00	1	100,00
7	Błacharz	3	16,67	15	100,00	2	11,11
8	Betoniarz-zbrojarz	3	30,00	9	100,00	3	30,00
9	Posadzkarz	5	41,67	8	88,89	4	33,33
10	Lakiernik	14	93,33	13	100,00	12	80,00
11	Monter kadłubów okrętowych	12	100,00	17	81,81	8	81,81
12	Koszykarz-plecionkarz	7	87,50	6	85,71	6	75,00
13	Operator urządzeń przemysłu chemicznego	0	0	2	100,00	0	0
Razem		3991	84,53	3957	90,40	3470	72,50

Wykres 5.1. Zestawienie wyników egzaminu zawodowego w zawodach o 2-letnim cyklu kształcenia w ujęciu procentowym (dane z Okręgu)



Porównując uzyskany średni wynik dla zawodów o 2-letnim cyklu kształcenia uzyskanymi w roku 2004r. i 2005r. zauważamy, że zdawalność w tej grupie zawodów wzrosła z 65,4% do 72,5%. Średni wynik uzyskany w 2005r. dla wszystkich zawodów nie ma bezpośredniego przełożenia na poszczególne zawody, należy analizować każdy zawód oddzielnie.

5.2. Procentowe wyniki w zawodach o 3-letnim cyklu kształcenia (dane z Okręgu)

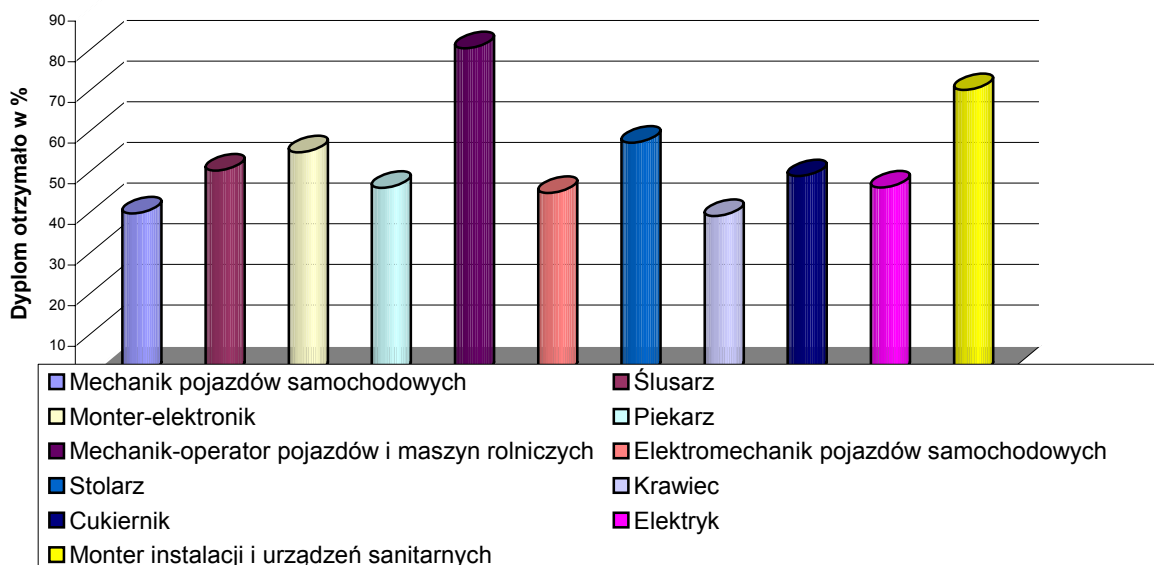
Procentowe wyniki egzaminu oraz liczby zdających, którzy zaliczyli etap pisemny lub praktyczny oraz otrzymali dyplom potwierdzający kwalifikacje zawodowe przedstawiono w tabeli 5.2.

Tabela 5.2. Liczbowe i procentowe zestawienie absolwentów, którzy zdali poszczególne etapy egzaminu zawodowego oraz cały egzamin.

Lp.	Zawód	Liczba absolwentów					
		etap pisemny		etap praktyczny		dyplom otrzymało	
		liczba	%	liczba	%	liczba	%
1	2	3	4	5	6	7	8
1	Mechanik pojazdów samochodowych	483	63,64	400	70,18	301	39,61
2	Ślusarz	153	60,96	186	79,49	127	50,20
3	Monter- elektronik	177	87,19	118	68,60	111	54,68
4	Piekarz	132	64,39	133	74,30	96	45,93
5	Mechanik-operator pojazdów i maszyn rolniczych	116	91,34	108	93,10	102	80,31
6	Elektromechanik pojazdów samochodowych	117	96,69	58	59,79	55	44,72
7	Krawiec	108	74,48	69	53,49	57	39,04
8	Elektryk	101	73,72	74	77,89	63	45,99
9	Stolarz	95	68,35	112	87,50	81	57,04
10	Monter instalacji i urządzeń sanitarnych	85	85,00	75	85,23	70	70,00
11	Cukiernik	70	55,12	105	92,92	62	48,82
12	Technolog robót wykończeniowych w budownictwie	60	47,62	86	91,49	51	40,48
13	Mechanik-monter maszyn i urządzeń	66	71,74	67	79,76	52	56,52
14	Murarz	71	82,59	68	88,31	59	67,82

1	2	3	4	5	6	7	8
15	Tapicer	23	92,00	24	100,00	22	88,00
16	Fryzjer	19	90,48	17	85,00	16	76,19
17	Rolnik	37	72,55	45	100,00	36	70,59
18	Rzeźnik-wędliniarz	35	77,78	40	100,00	32	71,11
19	Operator obrabiarek skrawających	32	76,19	38	100,00	31	73,81
20	Elektromechanik	19	63,33	25	92,59	16	53,33
21	Monter sieci i urządzeń telekomunikacyjnych	23	76,67	26	89,66	18	52,94
22	Błacharz samochodowy	12	52,17	17	89,47	8	32,00
23	Introligator	2	10,52	16	88,89	2	10,52
24	Monter izolacji budowlanych	6	75,00	5	100,00	4	50,00
25	Monter –instalator urządzeń technicznych w budownictwie wiejskim	5	71,43	5	71,43	3	42,86
26	Cieśla	6	100,00	5	83,33	5	83,33
27	Operator maszyn i urządzeń przemysłu spożywczego	2	40,00	4	100,00	2	40,00
28	Operator maszyn i urządzeń odlewniczych	4	100,00	4	100,00	4	100,00
29	Mechanik automatyki przemysłowej i urządzeń precyzyjnych	3	75,00	1	100,00	1	25,00
30	Mechanik precyzyjny	0	0	0	0	0	0
RAZEM		2062	69,90	1931	83,40	1487	53,70

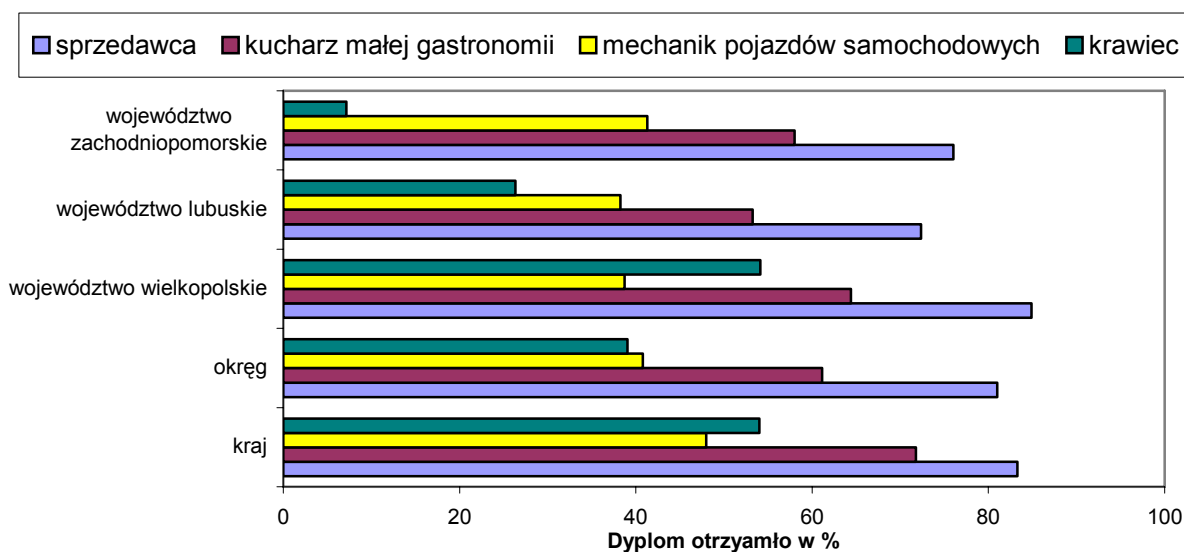
Wykres 5.2. Zestawienie wyników egzaminu zawodowego w zawodach 3-letnich na terenie OKE w Poznaniu w ujęciu procentowym



Porównując liczbę absolwentów, którzy otrzymali dyplomy po ukończeniu 2-letniego cyklu nauczania z liczbą wydanych dyplomów po 3-letnim cyklu nauczania należy zauważyć, że liczba ta jest mniejsza o 19,8% i wynosi 53,7%. Średni wynik zdawalności zawodów nie ma przełożenia na poszczególne zawody. Każdy zawód w kontekście liczby zdających i osiągniętego wyniku za poszczególne wiadomości i umiejętności, musi być analizowany oddzielnie.

5.3. Porównanie wyników uzyskanych w zawodach w kraju, w Okręgu i województwach

Wykres 5.3. Zestawienie wyników egzaminu zawodowego w czterech zawodach



Wyniki przedstawione na wykresie 5.3. dotyczą czterech zawodów: dwóch masowych kształconych w cyklu 2-letnim i dwóch, których kształcenie odbywa się w trzech województwach. Do analizy wyniku osiągniętego w województwach i Okręgu wzięto wynik jaki osiągnęli zdający w kraju. Rezultat takiego zestawienia to wniosek, że w każdym z prezentowanych zawodów w Okręgu osiągnięto niższy wynik niż w kraju.

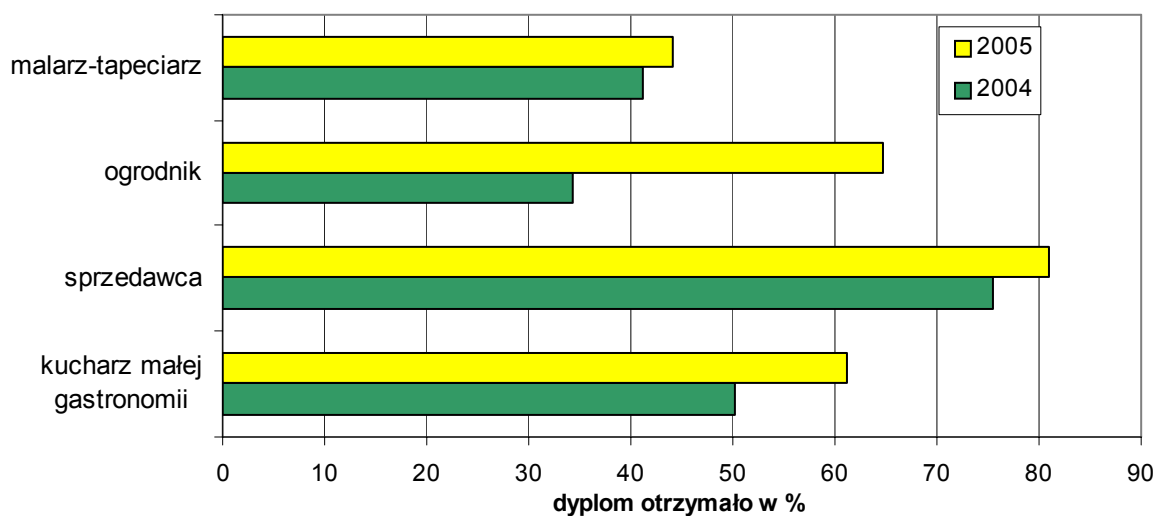
5.4. Wyniki egzaminu zawodowego w poszczególnych zawodach w województwach i w powiatach

Wyniki, jakie uzyskali wszyscy zdający w rejonie działania OKE w Poznaniu przedstawiono w tabeli 5.1. i 5.2. W celu uzyskania dokładnej analizy wyników przez zdających dla szkół, organów nadzorujących i prowadzących zebrano (dane w ujęciu: województwo, powiat, szkoła dotyczą one 43 zawodów, z których odbywał się egzamin zawodowy w naszym Okręgu).

Ze względu na dużą różnorodność kształcenia w profilach zawodowych oraz liczbę absolwentów, porównanie wyników egzaminu zawodowego uzyskane na terenie poszczególnych województw możliwe jest dla 21 zawodów, ale trudne do interpretacji przy pozostałych, w których diametralnie różna liczba zdających na to nie pozwala, np. 1 zdający cukiernik w województwie lubuskim, a 99 zdających w województwie wielkopolskim.

Dla zawodów o 2-letnim cyklu kształcenia można dokonać analizy wyników uzyskanych w sesji 2004r. i sesji 2005r.

Wykres 5.4. Zestawienie wyników egzaminu zawodowego w czterech zawodach o 2-letnim cyklu kształcenia z dwóch kolejnych sesji



Na wykresie 5.4 zamieszczono zestawienie ilustrujące liczby absolwentów (w ujęciu procentowym), którzy zdali egzamin zawodowy w sesji letniej 2004r. i 2005r. w czterech zawodach. Z wykresu wynika, że uzyskany wynik jest bardzo optymistyczny, ale po głębszej analizie wyników w poszczególnych województwach można zauważyć, że w analizowanym tu przykładowo zawodzie malarz-tapeciarz nastąpił spadek zdawalności w województwie lubuskim i zachodniopomorskim.

Szczegółowe wyniki dla szkół i sumaryczne dla powiatów zamieszczono w tabelach 5.3 – 5.9. W przypadkach, gdy w powiecie występują szkoły specjalne, wyniki podane są bez i z ujęciem tych szkół w podsumowaniu. W tabelach oznaczono to kolorem seledynowym. Ogólne wyniki w Okręgu absolwentów o specjalnych potrzebach edukacyjnych podano w tabeli 5.10.

5.4.1. Województwo lubuskie

Liczbowe zestawienie wyników uzyskanych przez zdających kształconych na terenie województwa lubuskiego, w poszczególnych zawodach przedstawiono w tabeli 5.3. Dla porównania pod liczbą podano procentowy udział tych, którzy zdali dany etap egzaminu w stosunku do wszystkich zdających w tym zawodzie w województwie. W dolnym wierszu (*Razem*) dla najliczniej reprezentowanych zawodów i w każdym etapie podano wynik procentowy, uzyskany przez wszystkich egzaminowanych w tym zawodzie na terenie OKE w Poznaniu.

Tabela 5.3. Liczbowe zestawienie absolwentów województwa lubuskiego, którzy zdali poszczególne etapy egzaminu zawodowego z podziałem na zawody o 2 i 3-letnim cyklu kształcenia.

Okręg	Zawód	Liczba absolwentów, którzy zdali:							
		przystąpiło	Etap pisemny			Etap praktyczny		dypłom	
			zdawało	część I	część II	całość	zdawało	zdało	otrzymało
				liczba	liczba	liczba		liczba	liczba
		(%)	(%)	%		%	% w OKE		
ZAWODY O CYKLU 2-LETNIM									
	1	2	3	4	5	6	7	8	9
	Kucharz małej gastronomii	261	260	166	252	166	220	182	139
				63,84	96,92	63,84		82,73	53,26
									61,15

1	2	3	4	5	6	7	8	9
Sprzedawca	463	458	403	454	401	420	379	335
			87,99	99,12	87,55		90,24	72,35
Ogrodnik	47	47	39	47	39	44	36	30
			82,97	100	82,97		81,81	63,83
Betoniarz-zbrojarz	8	8	2	8	2	8	8	2
			25	100	25		100	25,00
Posadzkarz	12	12	5	11	5	9	8	4
			41,66	91,66	41,66		88,88	33,33
Malarz -tapeciarz	11	11	3	10	3	4	1	1
			27,27	90,90	27,27		25	9,09
Koszykarz -plecionkarz	3	3	2	3	2	2	1	1
			66,66	100	66,66		50	33,33
Operator maszyn leśnych	6	6	3	5	3	3	3	1
			50	83,33	50		100	16,67
ZAWODY O CYKLU 3-LETNIM								
Rolnik	10	10	7	9	6	8	8	6
			70	90	60		100	60,00
Murarz	21	21	16	21	16	19	16	14
			76,19	100	76,19		84,21	66,66
Monter instalacji i urządzeń sanitarnych	10	10	9	10	9	7	5	5
			90	100	90		71,42	50,00
Technolog robót wykończeniowych w budownictwie	34	34	24	34	24	34	31	23
			70,58	100	70,58		91,17	67,65
Operator obrabiarek skrawających	7	7	6	5	5	4	4	4
			85,71	71,42	71,42		100	57,14
Ślusarz	29	27	12	25	12	27	15	6
			44,44	92,59	44,44		55,55	20,69
Mechanik monter maszyn i urządzeń	19	19	12	17	11	17	14	9
			63,15	89,47	57,89		82,35	47,37
Mechanik operator pojazdów i maszyn rolniczych	26	26	20	26	20	23	19	17
			76,92	100	76,92		82,60	65,38
								80,31

1	2	3	4	5	6	7	8	9	
Mechanik pojazdów samochodowych	183	183	109	179	107	135	108	70	
			59,56	97,81	58,46		80	38,25	
								40,78	
Elektryk	11	11	6	11	6	8	8	5	
			54,54	100	54,54		100	45,45	
								45,98	
Elektromechanik pojazdów samochodowych	29	28	28	28	28	23	9	9	
			100	100	100		39,13	31,03	
								44,72	
Monter - elektronik	10	10	8	10	8	8	6	5	
			80	80	80		75	50,00	
								54,68	
Cukiernik	1	1	1	1	1	0	0	0	
			100	100	100		0,00	0,00	
								48,81	
Mechanik automatyki przemysłowej i urządzeń precyzyjnych	3	3	2	3	2	0	0	0	
			66,66	100	66,66		0,00	0,00	
								25,00	
Piekarz	32	30	15	30	15	30	20	10	
			50	1000	50		66,66	31,25	
								45,93	
Rzeźnik-wędliniarz	4	4	3	4	3	1	1	1	
			75	100	75		100	25,00	
								71,11	
Stolarz	12	12	6	12	6	10	4	4	
			50	100	50		40	33,33	
								57,04	
Krawiec	19	19	16	19	16	18	5	5	
			84,21	100	84,21		27,77	26,32	
								39,04	
Tapicer	5	5	5	5	5	4	4	4	
			100	100	100		100	80,00	
								88,00	
Razem	Województwo	1215	1265	928	1239	921	1085	895	710
				73,36	97,94	72,81%		82,41%	55,6
				%	%				64,50

Szczegółowe wyniki szkół i ich posumowanie w powiatach w województwie lubuskim podano w tabeli 5.4.

Tabela 5.4. Liczbowe i procentowe zestawienie wyników w szkołach i powiatach województwa lubuskiego.

Lp	Szkoła /Powiat	Zgłoszono do egzaminu		Zawód	przystąpiło	etap					oba etapy	dyplom otrzymało - % w zawodzie/szkole/powiecie
		razem	w zawodzie			pisemny arkusz		obie części	praktyczny zdawało	praktyczny zdało		
						cz. I	cz. II					
1	2	3	4	5	6	7	8	9	10	11	12	13
1	ZSZ w Zespole Szkół im. Marii Skłodowskiej - Curie w Kostrzynie nad Odrą	32	6	Kucharz małej gastronomii	6	6	6	6	6	5	5	83,33
			19	Sprzedawca	19	17	18	16	17	16	14	73,68
			3	Technolog robót wykończeniowych w budownictwie	3	1	3	1	3	2	1	33,33
			1	Mechanik pojazdów samochodowych	1	1	1	1	1	1	1	100,00
			1	Elektryk	1	1	1	1	1	1	1	100,00
			1	Mechanik automatyki przemysłowej i urządzeń precyzyjnych	1	0	1	0	0	0	0	0,00
			1	Cukiernik	1	1	1	1	0	0	0	0,00
		32	RAZEM	32	27	31	26	28	25	22	68,75	
2	ZSZ Specjalna w Specjalnym Ośrodku Szkolno-Wychowawczym w Lipkach Wielkich	1	1	Kucharz małej gastronomii	1	1	1	1	1	1	1	100,00
			1	RAZEM	1	1	1	1	1	1	1	100,00
	RAZEM POWIAT GORZOWSKI BEZ SZKOŁY SPECJALNEJ	32		RAZEM	32	27	31	26	28	25	22	91,67
O1	RAZEM POWIAT GORZOWSKI	33		RAZEM	33	28	32	27	29	26	23	92,00
3	ZSZ Specjalna nr 1 w Zespole Szkół Licealnych i Technicznych im. Stanisława Staszica w Gubinie	23	12	Kucharz małej gastronomii	12	6	12	6	11	7	5	41,66
			11	Sprzedawca	11	10	11	10	9	9	8	72,73
			23	RAZEM	23	16	23	16	20	16	13	56,52
4	ZSZ w Zespole Szkół Rolniczych w Gubinie	13	13	Mechanik pojazdów samochodowych	13	6	13	6	10	10	4	30,77
			13	RAZEM	13	6	13	6	10	10	4	30,77
5	ZSZ w Zespole Szkół Ponadgimnazjalnych w Krośnie Odrzańskim	35	2	Kucharz małej gastronomii	2	2	2	2	2	2	2	100,00
			24	Sprzedawca	24	23	24	23	24	24	23	95,83
			3	Mechanik pojazdów samochodowych	3	2	3	2	3	3	2	66,67
			3	Piekarz	3	3	3	3	3	3	3	100,00
			3	Stolarz	3	2	3	2	3	2	2	66,67
		35	RAZEM	35	32	35	32	35	34	32	91,43	
	RAZEM POWIAT KROŚNIENSKI BEZ SZKOŁY SPECJALNEJ	48		RAZEM	48	38	48	38	45	44	36	75,00
O2	RAZEM POWIAT KROŚNIENSKI	71		RAZEM	71	54	71	54	65	60	49	69,01

Raport z egzaminu potwierdzającego kwalifikacje zawodowe w 2005r.

1	2	3	4	5	6	7	8	9	10	11	12	13
6	ZSZ w Zespole Szkół Budowlanych w Międzyrzeczu	25	4	Kucharz małej gastronomii	4	3	4	3	1	1	1	25,00
			16	Sprzedawca	16	14	15	14	14	7	7	43,75
			2	Ślusarz	2	0	1	0	2	0	0	0,00
			2	Mechanik pojazdów samochodowych	2	0	2	0	2	2	0	0,00
			1	Stolarz	1	1	1	1	1	1	1	100,00
			25	RAZEM	25	18	23	18	20	11	9	36,00
7	ZSZ Specjalna w Zespole Publicznych Szkół Specjalnych przy Specjalnym Ośrodku Szkolno-Wychowawczym w Międzyrzeczu	5	5	Kucharz małej gastronomii	5	2	4	2	4	4	2	40,00
			5	RAZEM	5	2	4	2	4	4	2	40,00
8	ZSZ w Zespole Szkół Technicznych w Skwierzynie	35	10	Sprzedawca	10	7	10	7	7	4	2	20,00
			22	Mechanik pojazdów samochodowych	22	19	21	18	21	13	12	54,55
			3	Koszykarz-plecionkarz	3	2	3	2	2	1	1	33,33
			35	RAZEM	35	28	34	27	30	18	15	61,11
9	ZSZ w Zespole Szkół Zawodowych w Trzcielu	10	6	Kucharz małej gastronomii	6	3	6	3	5	5	3	50,00
			2	Sprzedawca	2	1	2	1	2	1	1	50,00
			1	Rolnik	1	1	1	1	1	1	1	100,00
			1	Mechanik -operator pojazdów i maszyn rolniczych	1	1	1	1	1	1	1	100,00
			10	RAZEM	10	6	10	6	9	8	6	60,00
	RAZEM POWIAT MIĘDZYRZECKI BEZ SZKOŁY SPECJALNEJ	70		RAZEM	70	52	67	51	59	37	30	42,89
O3	RAZEM POWIAT MIĘDZYRZECKI	75		RAZEM	75	54	71	53	63	41	32	42,67

10	ZSZ Specjalna w Nowej Soli	2	2	Kucharz małej gastronomii	2	1	2	1	2	2	1	50,00
			2	RAZEM	2	1	2	1	2	2	1	50,00
11	ZSZ w Zespole Szkół Ponadgimnazjalnych nr 2 im. Marii Dąbrowskiej w Nowej Soli	41	11	Kucharz małej gastronomii	11	6	11	6	8	7	5	45,45
			29	Sprzedawca	29	26	29	26	25	25	25	66,67
			1	Ogrodnik	1	1	1	1	1	1	1	100,00
			41	RAZEM	41	33	41	33	34	33	31	75,61
12	ZSZ w Zespole Szkół Ponadgimnazjalnych nr 7 w Siedlisku	16	16	Mechanik pojazdów samochodowych	16	16	16	16	13	13	13	81,25
			16	RAZEM	16	16	16	16	13	13	13	81,25
13	ZSZ w Zespole Szkół Ponadgimnazjalnych nr 5 w Kozuchowie	6	1	Kucharz małej gastronomii	1	0	1	0	1	1	0	0,00
			5	Sprzedawca	5	5	5	5	5	4	4	80,00
			6	RAZEM	6	5	6	5	6	5	4	66,67
	RAZEM POWIAT NOWOSOLSKI BEZ SZKOŁY SPECJALNEJ	63		RAZEM	63	54	63	54	53	51	48	76,19
O4	RAZEM POWIAT NOWOSOLSKI	65		RAZEM	65	55	65	55	55	53	49	54,55

14	ZSZ w Zespole Szkół Ekonomicznych w Ośnie Lubuskim	5	4	Sprzedawca	4	3	4	3	4	2	1	25,00
			1	Malarz-tapeciarz	1	0	1	0	1	0	0	0,00
			5	RAZEM	5	3	5	3	5	2	1	20,00

Raport z egzaminu potwierdzającego kwalifikacje zawodowe w 2005r.

1	2	3	4	5	6	7	8	9	10	11	12	13
15	ZSZ w Zespole Szkół Leśnych w Staroście	1	1	Operator maszyn leśnych	1	1	1	1	0	0	0	0,00
			1	RAZEM	1	1	1	1	0	0	0	0,00
16	ZSZ w Zespole Szkół Technicznych im. inż. Tadeusza Tańskiego w Słubicach	36	2	Kucharz małej gastronomii	2	1	2	1	2	1	1	50,00
			13	Sprzedawca	13	12	13	12	13	9	8	61,54
			21	Mechanik pojazdów samochodowych	21	7	19	6	13	9	3	14,29
			36	RAZEM	36	20	34	19	28	19	12	46,15
17	ZSZ Specjalna w Specjalnym Ośrodku Szkolno-Wychowawczym w Słubicach	4	4	Ogrodnik	4	2	4	2	4	4	2	50,00
			4	RAZEM	4	2	4	2	4	4	2	50,00
RAZEM POWIAT SŁUBICKI BEZ SZKOŁY SPECJALNEJ		42		RAZEM	42	24	40	23	33	21	13	40,63
05	RAZEM POWIAT SŁUBICKI	46		RAZEM	46	26	44	25	37	25	15	41,67
18	ZSZ w Zespole Szkół im. Cypriana Kamila Norwida w Dobiegniewie	10	2	Kucharz małej gastronomii	2	0	2	0	2	0	0	0,00
			8	Sprzedawca	8	6	8	6	7	7	5	62,50
			10	RAZEM	10	6	10	6	7	7	5	50,00
19	ZSZ w Zespole Szkół Ponadgimnazjalnych w Drezdenku	27	3	Kucharz małej gastronomii	3	2	3	2	3	1	1	33,33
			24	Sprzedawca	22	20	22	20	24	22	19	79,17
			27	RAZEM	25	22	25	22	27	23	20	74,07
20	ZSZ w Zespole Szkół Centrum Kształcenia Ustawicznego im. St. Biedrzyckiego w Strzelcach Krajeńskich	38	17	Sprzedawca	17	15	17	15	17	16	15	15,38
			21	Mechanik pojazdów samochodowych	21	12	21	12	13	12	7	33,33
			38	RAZEM	38	27	38	27	30	28	22	57,89
21	ZSZ w Specjalnym Ośrodku Szkolno-Wychowawczym w Strzelcach Krajeńskich	29	11	Kucharz małej gastronomii	11	7	11	7	6	6	4	36,36
			10	Malarz-tapeciarz	10	3	9	3	3	1	1	10,00
			8	Ślusarz	7	3	7	3	8	4	1	12,50
			29	RAZEM	28	13	27	13	17	11	6	20,69
RAZEM POWIAT STRZELECKO-DREZDENECKI BEZ SZKOŁY SPECJALNEJ		75		RAZEM	73	55	73	55	64	58	47	62,67
06	RAZEM POWIAT STRZELECKO - DREZDENECKI	104		RAZEM	101	68	100	68	81	69	53	50,96
22	ZSZ w Zespole Szkół Licealnych i Zawodowych im. Unii Europejskiej w Sulęcinie	46	12	Kucharz małej gastronomii	11	5	11	5	11	5	2	16,67
			18	Sprzedawca	18	16	18	16	15	15	13	81,63
			3	Ślusarz	3	0	3	0	2	1	0	0,00
			3	Mechanik-monter maszyn i urządzeń	3	1	3	1	1	1	1	33,33
			10	Piekarz	9	3	9	3	8	6	2	10,00
			46	RAZEM	44	25	44	25	37	28	18	39,13
07	RAZEM POWIAT SULĘCIŃSKI	46		RAZEM	44	25	44	25	37	28	18	39,13
23	ZSZ w Zespole Szkół Zawodowych im. W. Biernawskiego w Świebodzinie	57	1	Kucharz małej gastronomii	1	1	1	1	1	0	0	0,00
			49	Sprzedawca	49	43	49	43	46	46	40	81,63
			7	Operator obrabiarek skrawających	7	6	5	5	4	4	4	57,14
			57	RAZEM	57	50	55	49	51	50	44	77,19
24	ZSZ Specjalna w Specjalnym Ośrodku Szkolno – Wychowawczym w Świebodzinie	16	9	Kucharz małej gastronomii	9	3	5	3	6	6	3	33,33
			5	Stolarz	5	2	5	2	4	1	1	20,00
			2	Tapicer	2	2	2	2	1	1	1	50,00
			16	RAZEM	16	7	12	7	11	8	5	31,25

Raport z egzaminu potwierdzającego kwalifikacje zawodowe w 2005r.

1	2	3	4	5	6	7	8	9	10	11	12	13
	RAZEM POWIAT ŚWIEBODZIŃSKI BEZ SZKOŁY SPECJALNEJ	57		RAZEM	57	50	55	49	51	50	44	77,19
08	RAZEM POWIAT ŚWIEBODZIŃSKI	73		RAZEM	73	57	67	56	62	58	49	67,12
25	ZSZ w Zespole Szkół Ponadgimnazjalnych im. gen. Władysława Sikorskiego w Sulechowie	73	37	Kucharz małej gastronomii	37	33	37	33	37	35	33	89,19
			36	Sprzedawca	36	34	35	33	35	35	33	91,67
			73	RAZEM	73	67	72	66	72	70	66	90,41
09	RAZEM POWIAT ZIELONOGÓRSKI	73		RAZEM	73	67	72	66	72	70	66	90,41
26	ZSZ w Zespole Szkół Mechanicznych w Żaganiu	15	5	Sprzedawca	5	5	5	5	4	2	2	40,00
			9	Mechanik-monter maszyn i urządzeń	9	7	7	6	9	8	5	55,56
			1	Mechanik pojazdów samochodowych	1	0	1	0	1	1	0	0,00
			15	RAZEM	15	12	13	11	14	11	7	46,67
27	ZSZ w Zespole Szkół Tekstylno-Handlowych w Żaganiu	15	15	Sprzedawca	15	13	15	13	13	12	11	73,33
			15	RAZEM	15	13	15	13	13	12	11	73,33
28	ZSZ w Zespole Szkół Ponadgimnazjalnych w Iłowie	5	5	Operator maszyn leśnych	5	2	4	2	3	3	1	20,00
			5	RAZEM	5	2	4	2	3	3	1	20,00
29	ZSZ w Zespole Szkół Zawodowych im. Stanisława Staszica w Szprotawie	57	33	Kucharz małej gastronomii	33	16	32	16	27	21	12	36,36
			8	Sprzedawca	8	7	8	7	7	6	6	75,00
			12	Ślusarz	12	8	12	8	11	8	5	41,67
			2	Elektryk	2	0	2	0	2	2	0	0,00
			2	Piekarz	1	1	1	1	2	2	1	50,00
57	RAZEM	56	32	55	32	49	39	24	42,11			
30	ZSZ w Wiechlicach	18	9	Kucharz małej gastronomii	9	8	9	8	8	8	8	88,89
			5	Sprzedawca	5	5	5	5	4	4	4	80,00
			4	Krawiec	4	4	4	4	4	0	0	
			18	RAZEM	18	17	14	17	14	12	12	66,67
31	ZSZ w Zespole Szkół Centrum Kształcenia Ustawicznego w Henrykowie	15	15	Mechanik-operator pojazdów i maszyn rolniczych	15	14	15	14	12	12	12	80,00
			15	RAZEM	15	14	15	14	12	12	12	80,00
010	RAZEM POWIAT ŻAGAŃSKI	125		RAZEM	124	90	116	89	105	89	67	53,60
32	ZSZ w Zespole Szkół Budowlanych w Żarach	67	8	Kucharz małej gastronomii	8	4	8	4	5	2	2	25,00
			16	Sprzedawca	16	12	16	12	13	10	7	43,75
			8	Betoniarz-zbrojarz	8	2	8	2	8	8	2	25,00
			8	Murarz	8	7	8	7	8	7	7	87,50
			12	Posadzkarz	12	5	11	5	9	8	4	33,33
			15	Technolog robót wykończeniowych	15	9	15	9	15	14	9	60,00
67	RAZEM	67	39	66	39	58	49	31	46,27			
33	ZSZ Specjalna w Ośrodku dla Dzieci z Wadami Słuchu i Mowy im. Kornela Makuszyńskiego w Żarach	12	8	Kucharz małej gastronomii	8	2	7	2	3	3	1	12,50
			4	Ślusarz	3	1	2	1	4	2	0	0,00
			12	RAZEM	11	3	9	3	7	5	1	0,00
34	ZSZ w Zespole Szkół Rolniczych im. W. Witosa w Żarach	21	12	Kucharz małej gastronomii	12	8	11	8	8	5	5	41,67
			9	Piekarz	9	5	9	5	9	1	1	11,11
			21	RAZEM	21	13	20	13	17	6	5	28,57

Raport z egzaminu potwierdzającego kwalifikacje zawodowe w 2005r.

1	2	3	4	5	6	7	8	9	10	11	12	13
35	Zespół Szkół Samochodowych im. Edukacji Narodowej Zasadnicza Szkoła Zawodowa w Żarach	48	4	Murarz	4	2	4	2	4	3	2	50,00
			26	Mechanik pojazdów samochodowych	26	18	26	18	21	14	10	38,46
			7	Elektryk	7	5	7	5	5	5	4	57,14
			11	Elektromechanik pojazdów samochodowych	11	11	11	11	10	6	6	54,55
			48	RAZEM	48	36	48	36	40	28	22	45,83
36	ZSZ w Zespole Szkół Rolniczych im. Władysława Reymonta w Lubsku	23	3	Sprzedawca	3	3	3	3	3	3	3	100,00
			1	Murarz	1	1	1	1	0	0	0	0,00
			10	Mechanik –operator pojazdów i maszyn rolniczych	10	5	10	5	10	6	4	40,00
			2	Mechanik pojazdów samochodowych	2	1	2	1	0	0	0	0,00
			1	Elektryk	1	0	1	0	0	0	0	0,00
			3	Piekarz	3	1	3	1	3	3	1	33,33
			3	Tapicer	3	3	3	3	3	3	3	100,00
			23	RAZEM	23	14	23	14	19	18	11	47,83
	RAZEM POWIAT ŻARSKI BEZ SZKOŁY SPECJALNEJ	159		RAZEM	159	102	157	102	134	98	69	43,40
011	RAZEM POWIAT ŻARSKI	171		RAZEM	170	105	166	105	141	103	70	40,94
37	ZSZ w Zespole Szkół Ponadgimnazjalnych im. Dezyderygo Chłapowskiego w Sławie	38	17	Sprzedawca	17	15	17	15	12	12	10	58,82
			1	Rolnik	1	0	1	0	1	1	0	0,00
			7	Mechanik monter maszyn i urządzeń	7	4	7	4	7	5	3	42,86
			7	Mechanik pojazdów samochodowych	7	5	7	5	4	2	1	14,29
			3	Piekarz	3	2	3	2	3	3	2	66,67
			3	Rzeźnik-wędliniarz	3	2	3	2	0	0	0	0,00
			38	RAZEM	38	28	38	29	27	23	16	42,11
38	ZSZ im. St. Staszica we Wschowie	27	4	Kucharz małej gastronomii	4	0	4	0	4	4	0	0,00
			23	Sprzedawca	21	18	21	18	23	23	18	78,26
			27	RAZEM	25	18	25	18	27	27	18	66,67
39	ZSZ Specjalna w Wschowie	22	11	Kucharz małej gastronomii	11	4	11	4	9	8	4	36,36
			8	Rolnik	8	6	7	5	6	6	5	62,50
			2	Piekarz	2	0	2	0	2	2	0	0,00
			1	Rzeźnik-wędliniarz	1	1	1	1	1	1	1	100,00
			22	RAZEM	22	11	21	10	18	17	10	45,45
012	RAZEM POWIAT WSCHOWSKI	87		RAZEM	85	57	84	57	72	67	44	51,16
40	ZSZ dla Dorosłych w Zespole Szkół Budowlanych im. M. Kopernika w Gorzowie Wlkp.	12	12	Ogrodnik	12	8	12	8	12	7	3	25,00
			12	RAZEM	12	8	12	8	12	7	3	25,00
41	ZSZ w Zespole Szkół Budowlanych im. M. Kopernika w Gorzowie Wlkp.	46	8	Murarz	8	6	8	6	7	6	5	62,50
			10	Monter instalacji i urządzeń sanitarnych	10	9	10	9	7	5	5	50,00
			28	Mechanik pojazdów samochodowych	28	12	27	12	16	11	8	28,57
			46	RAZEM	46	27	45	27	30	22	18	39,13
42	ZSZ w Zespole Szkół Gastronomicznych im. Febronii Karamać w Gorzowie Wlkp.	24	24	Kucharz małej gastronomii	24	24	24	24	22	22	22	91,676
			24	RAZEM	24	24	24	24	22	22	22	91,676
43	ZSZ nr 4 w Zespole Szkół Odzieżowych im. K. Kieślowskiego w Gorzowie Wlkp.	61	5	Kucharz małej gastronomii	5	4	5	4	5	4	4	80,00
			44	Sprzedawca	44	38	44	38	40	31	28	63,64
			12	Krawiec	12	12	12	12	11	5	5	41,67
			61	RAZEM	61	54	61	54	56	40	37	60,66

Raport z egzaminu potwierdzającego kwalifikacje zawodowe w 2005r.

1	2	3	4	5	6	7	8	9	10	11	12	13
44	ZSZ Specjalna w Zespole Szkół Specjalnych w Gorzowie Wlkp.	9	1	Kucharz małej gastronomii	1	0	1	0	1	1	0	0,00
			3	Ogrodnik	3	2	3	2	2	1	1	33,33
			2	Stolarz	2	0	2	0	2	0	0	0,00
			3	Krawiec	3	0	3	0	3	0	0	0,00
			9	RAZEM	9	2	9	2	8	2	1	11,11
45	ZSZ w Zespole Szkół Mechanicznych w Gorzowie Wlkp.	2	2	Mechanik automatyki przemysłowej i urządzeń precyzyjnych	2	2	2	2	0	0	0	0,00
			2	RAZEM	2	2	2	2	0	0	0	0,00
46	ZSZ w Zespole Szkół Ogrodniczych w Gorzowie Wlkp.	26	26	Ogrodnik	26	25	26	25	24	22	22	84,6
			26	RAZEM	26	25	26	25	24	22	22	84,6
	RAZEM POWIAT M. GORZÓW WLKP. BEZ SZKOŁY SPECJALNEJ	171		RAZEM	171	140	170	140	144	113	102	37,50
013	RAZEM POWIAT M. GORZÓW WLKP.	180		RAZEM	180	142	179	142	152	115	103	33,33
47	ZSZ w Wojewódzkim Ośrodku Doksztalania Zawodowego w Zielonej Górze	45	19	Kucharz małej gastronomii	19	14	19	14	19	15	12	63,16
			25	Sprzedawca	25	21	24	21	24	22	18	72,00
			1	Ogrodnik	1	1	1	1	1	1	1	100,00
			45	RAZEM	45	36	44	36	44	38	31	68,89
48	ZSZ nr 4 w Zespole Szkół Technicznych im. Mikołaja Kopernika w Zielonej Górze	17	17	Sprzedawca	16	14	16	14	13	12	10	68,75
			17	RAZEM	16	14	16	14	13	12	10	68,75
49	ZSZ w Zespole Szkół Zawodowych PBO Sp. z o.o. w Zielonej Górze	16	16	Technolog robót wykończeniowych w budownictwie	16	14	16	14	16	15	13	81,25
			16	RAZEM	16	14	16	14	16	15	13	81,25
50	ZSZ nr 3 w Zespole Szkół Elektronicznych i Samochodowych w Zielonej Górze	48	20	Mechanik pojazdów samochodowych	20	10	20	10	17	17	9	45,00
			18	Elektromechanik pojazdów samochodowych	17	17	17	17	13	3	3	16,67
			10	Monter-elektronik	10	8	10	8	8	6	5	50,00
			48	RAZEM	47	35	47	35	38	26	17	35,42
014	RAZEM POWIAT M. ZIELONA GÓRA	126		RAZEM	124	99	123	99	111	91	71	56,35
	WOJEWÓDZTWO LUBUSKIE BEZ SZKOŁ SPECJALNYCH	717		RAZEM	699	569	638	539	611	476	411	57,32
	RAZEM WOJEWÓDZTWO LUBUSKIE	1275		RAZEM	1256	941	1168	908	636	895	703	55,14

5.4.2. Województwo wielkopolskie

Liczbowe zestawienie wyników uzyskanych przez absolwentów kształconych na terenie województwa wielkopolskiego, w poszczególnych zawodach przedstawiono w tabeli 5.5. Dla porównania w nawiasach podano procentowy udział tych, którzy zdali dany etap egzaminu w stosunku do wszystkich zdających w najliczniejszych 3 zawodach w województwie. W dolnym wierszu (*Razem*) przy każdym zawodzie i etapie podano wynik procentowy, uzyskany przez wszystkich egzaminowanych w tym zawodzie na terenie OKE w Poznaniu.

Szczegółowe wyniki szkół i ich podsumowanie w powiatach podano w tabeli 5.6.

Tabela 5.5. Liczbowe i procentowe zestawienie absolwentów województwa wielkopolskiego, którzy zdali poszczególne etapy egzaminu zawodowego z podziałem na zawody o 2- i 3-letnim cyklu kształcenia.

Zawód	Liczba absolwentów, którzy zdali:							
	przystąpiło	Etap pisemny				Etap praktyczny		dyplom otrzymano
		zdawało	część I	część II	zdało	zdawało	zdało	liczba (%) % w OKE
			liczba	liczba	liczba		liczba	
			(%)	(%)	(%)		(%)	
ZAWODY O CYKLU 2-LETNIM								
Kucharz małej gastronomii	1033	1013	795	992	794	928	816	665
			78,48	97,93	78,38		87,90	64,38 61,15
Sprzedawca	1780	1755	1648	1748	1647	1702	1608	1511
			93,90	99,60	93,84		94,47	84,89 81,03
Ogrodnik	66	66	49	59	48	63	57	45
			74,24	89,39	72,72		90,47	68,18 64,67
Betoniarz-zbrojarz	2	2	1	2	1	1	1	1
			50	100	50		100	25,00 30,00
Lakiernik	13	13	12	13	12	11	11	10
			92,30	100	92,30		100	33,33 80,00
Malarz -tapeciaryz	23	22	17	22	17	20	15	12
			77,27	100	77,27		75	52,17 44,19
Koszykarz -plecionkarz	5	5	5	5	5	5	5	5
			100	100	100		100	100,00 75,00

Operator urządzeń przemysłu chemicznego	3	3	0	3	0	2	2	0
			0,00	100	0,00		100	0,00
Blacharz	18	18	3	18	3	15	15	2
			16,66	100	16,66		100	11,11
								11,11
Fotograf	1	1	1	1	1	1	1	1
			100	100	100		100	100,00
								100,00
ZAWODY O CYKLU 3-LETNIM								
Rolnik	41	41	32	39	31	37	37	30
			78,04	95,12	75,60		100	73,17
								70,59
Murarz	55	54	45	53	44	50	44	37
			83,33	98,14	81,48		88	67,27
								67,82
Monter instalacji i urządzeń sanitarnych	38	38	34	37	34	35	26	26
			89,47	97,36	89,47		74,28	68,42
								70,00
Technolog robót wykończeniowych w budownictwie	7	7	2	7	2	6	6	1
			28,57	100	28,57		100	14,29
								40,48
Operator obrabiarek skrawających	29	29	27	29	27	29	29	27
			93,10	100	93,10		100	93,10
								73,81
Ślusarz	134	134	85	130	85	124	101	75
			63,43	97,01	63,43		81,45	55,97
								50,20
Mechanik monter maszyn i urządzeń	44	44	37	44	37	40	29	27
			84,09	100	84,09		72,50	61,36
								56,52
Mechanik operator pojazdów i maszyn rolniczych	84	84	82	84	82	77	74	72
			97,61	100	97,61		96,10	85,71
								80,31
Mechanik pojazdów samochodowych	284	283	190	278	188	217	138	110
			67,14	98,23	66,43		63,59	38,73
								40,78
Elektryk	68	68	49	68	49	46	38	31
			72,05	100	72,05		82,60	45,59
								45,98
Elektromechanik pojazdów samochodowych	80	79	76	79	76	61	41	38
			96,20	100	96,20		67,21	47,50
								44,72
Monter - elektronik	127	127	109	127	109	105	65	63
			85,82	100	85,82		61,90	49,61
								54,68

Cukiernik	99	99	48	92	48	90	82	44	
			48,48	92,92	48,48		90	91,11	44,44
									48,81
Mechanik automatyki przemysłowej i urządzeń precyzyjnych	1	1	1	1	1	1	1	1	
			100	100	100		100	100,000	
								25,00	
Piekarz	110	108	69	107	69	96	78	55	
			63,89	99,07	63,89		96	81,25	50,00
									45,93
Rzeźnik-wędliniarz	19	19	15	19	15	17	17	14	
			78,95	100	78,95		17	100	89,47
									71,11
Stolarz	95	93	64	91	64	90	80	57	
			68,82	97,85	68,82		90	88,89	60,00
									57,04
Krawiec	113	112	88	111	88	98	60	51	
			78,57	99,11	78,57		98	61,22	45,13
									39,04
Tapicer	19	19	18	18	17	19	19	17	
			94,74	94,74	89,47		19	100	89,47
									88,00
Fryzjer	18	18	16	18	16	17	14	13	
			88,89	100	88,89		17	82,35	72,22
									76,19
Operator urządzeń przemysłu spożywczego	5	5	2	5	2	4	4	2	
			40	100	40		4	100	50,00
									50,00
Cieśla	6	6	6	6	6	6	5	5	
			100	100	100		6	83,33	83,33
									83,33
Blacharz samochodowy	13	12	7	12	7	8	8	3	
			58,33	100	58,33		8	100	37,50
									32,00
Monter - instalator urządzeń technicznych w budownictwie wiejskim	7	7	5	7	5	7	5	3	
			71,43	100	71,43		7	71,43	42,86
									42,86
Elektromechanik	22	22	16	22	16	19	17	13	
			72,72	100	72,72		19	89,47	59,09
									53,33
Monter sieci i urządzeń telekomunikacyjnych	16	16	13	16	13	15	13	11	
			81,25	100	81,25		15	86,67	68,75
									52,94
Operator maszyn i urządzeń odlewniczych	4	4	4	4	4	4	4	4	
			100	100	100		4	100	100,00
									100,00

Mechanik precyzyjny	1	1	0	1	0	0	0	0	
			0,00	100	0,00		0,00	0,00	
Introligator	14	14	2	10	2	13	13	2	
			14,29	71,43	14,29		100	14,29	
Razem	Województwo	4497	4442	3673	4378	3665	4084	3585	3084
				82,69 %	98,56 %	82,51%		87,74%	68,56 64,50

Tabela 5.6. Liczbowe i procentowe zestawienie wyników w szkołach i powiatach województwa wielkopolskiego.

Lp.	Szkoła/Powiat	Zgłoszono do egzaminu		Zawód	etap						oba etapy	dyplom otrzymało - % w zawodzie/ szkole/powiecie
		razem	w zawodzie		pisemny arkusz			zdawało	praktyczny zdawało	praktyczny zdało		
					przystąpiło	cz. I	cz. II					
1	2	3	4	5	6	7	8	9	10	11	12	13
1	ZSZ w Zespole Szkół Ponadgimnazjalnych im. H. Cegielskiego w Chodzieży	26	3	Fryzjer	3	3	3	3	3	2	2	66,7
			22	Sprzedawca	22	21	22	21	21	20	20	90,9
			1	Ślusarz	1	0	1	0	1	0	0	0
			26	RAZEM	26	24	26	24	25	22	22	84,6
01	RAZEM POWIAT CHODZIESKI	26		RAZEM	26	24	26	24	25	22	22	85
2	ZSZ w Zespole Szkół Ponadgimnazjalnych w Czarnkowie	82	18	Kucharz małej gastronomii	18	13	18	13	16	14	9	50
			36	Sprzedawca	34	30	32	30	34	34	28	77,8
			4	Rolnik	4	4	4	4	3	3	3	75
			4	Operator obrabiarek skrawających	4	3	4	3	4	4	3	75
			2	Ślusarz	2	0	2	0	2	1	0	0
			5	Mechanik pojazdów samochodowych	5	3	5	3	3	1	1	20
			1	Elektryk	1	1	1	1	1	1	1	100
			1	Cukiernik	1	0	1	0	1	1	0	0
			1	Piekarz	1	0	1	0	1	0	0	0
			8	Stolarz	7	2	7	2	8	8	2	25
			2	Krawiec	2	0	2	0	2	0	0	0
82	RAZEM	79	56	77	56	75	67	47	57,3			
3	ZSZ w Zespole Szkół Specjalnych w Gębicach	8	8	Kucharz małej gastronomii	8	3	7	3	6	2	1	12,5
			8	RAZEM	8	3	7	3	6	2	1	12,5

Raport z egzaminu potwierdzającego kwalifikacje zawodowe w 2005r.

1	2	3	4	5	6	7	8	9	10	11	12	13
4	ZSZ w Zespole Szkół w Krzyżu Wielkopolskim	9	3	Kucharz małej gastronomii	3	2	3	2	3	2	1	33,3
			6	Sprzedawca	6	5	6	5	6	6	5	83,3
			9	RAZEM	9	7	9	7	9	8	6	66,7
5	ZSZ w Zespole Szkół w Trzciance	24	12	Kucharz małej gastronomii	12	9	10	8	10	6	5	41,7
			12	Sprzedawca	12	11	12	11	12	9	9	75
			24	RAZEM	24	20	22	19	22	15	14	58,3
6	ZSZ w Zespole Szkół Technicznych w Trzciance	14	14	Mechanik pojazdów samochodowych	14	2	13	2	5	1	1	7,14
			14	RAZEM	14	2	13	2	5	1	1	7,14
	RAZEM POWIAT CZARNKOWSKO - TRZCIANECKI BEZ SZKOŁY SPECJALNEJ	129		RAZEM	126	85	121	84	111	91	68	52,7
02	RAZEM POWIAT CZARNKOWSKO - TRZCIANECKI	137		RAZEM	134	88	128	87	117	93	69	50
7	ZSZ w Zespole Szkół Ponadgimnazjalnych w Gnieźnie	36	36	Kucharz małej gastronomii	34	29	34	29	35	27	22	61,1
			36	RAZEM	34	29	34	29	35	27	22	61,1
8	ZSZ w Zespole Szkół Ponadgimnazjalnych w Gnieźnie	2	1	Blacharz samochodowy	0	0	0	0	1	1	0	0
			1	Piekarz	1	1	1	1	0	0	0	0
			2	RAZEM	1	1	1	1	1	1	0	0
9	ZSZ w Zespole Szkół Ekonomiczno - Odzieżowych w Gnieźnie	94	94	Sprzedawca	91	83	89	82	91	87	77	81,9
			94	RAZEM	91	83	89	82	91	87	77	81,9
10	ZSZ w Zespole Szkół Ponadgimnazjalnych nr 2 w Gnieźnie	44	15	Mechanik pojazdów samochodowych	15	10	15	10	14	9	7	46,7
			17	Elektryk	17	13	17	13	9	4	4	23,5
			12	Elektromechanik pojazdów samochodowych	12	12	12	12	9	7	7	58,3
			44	RAZEM	44	35	44	35	32	20	18	40,9
11	ZSZ Specjalna w Specjalnym Ośrodku Szkolno-Wychowawczym nr 2 w Gnieźnie	26	8	Kucharz małej gastronomii	8	6	8	6	7	6	6	75
			7	Ślusarz	7	1	7	1	7	4	1	14,3
			4	Stolarz	4	3	4	3	4	4	3	75
			7	Krawiec	7	6	7	6	6	3	3	42,9
			26	RAZEM	26	16	26	16	24	17	13	50
12	ZSZ w Zespole Szkół Ponadgimnazjalnych w Trzemesznie	31	8	Kucharz małej gastronomii	8	7	8	7	8	5	5	62,5
			10	Sprzedawca	10	9	10	9	10	8	8	80
			7	Ślusarz	7	5	7	5	4	4	4	57,1
			1	Mechanik-operator pojazdów i maszyn rolniczych	1	1	1	1	0	0	0	0
			4	Mechanik pojazdów samochodowych	4	1	4	1	2	0	0	0
			1	Piekarz	1	0	1	0	1	1	0	0
			31	RAZEM	31	23	31	23	25	18	17	54,8
13	ZSZ nr 2 w Trzemesznie	2	2	Stolarz	2	2	2	2	2	2	2	100
			2	RAZEM	2	2	2	2	2	2	2	100
14	ZSZ w Zespole Szkół Ponadgimnazjalnych w Witkowie	12	2	Kucharz małej gastronomii	2	0	2	0	0	0	0	0
			4	Sprzedawca	4	4	4	4	4	4	4	100
			2	Mechanik-operator pojazdów i maszyn rolniczych	2	2	2	2	2	2	2	100
			2	Piekarz	2	1	2	1	1	0	0	0
			2	Stolarz	2	2	2	2	2	2	2	100
			12	RAZEM	12	9	12	9	9	8	8	66,7

1	2	3	4	5	6	7	8	9	10	11	12	13
	RAZEM POWIAT GNIĘŹNIĘSKI BEZ SZKOŁY SPECJALNEJ	221		RAZEM	215	182	213	181	195	163	144	65,2
03	RAZEM POWIAT GNIĘŹNIĘSKI	247		RAZEM	241	198	239	197	219	180	157	64
15	ZSZ w Zespole Szkół w Borku Wielkopolskim	24	6	Kucharz małej gastronomii	6	5	6	5	5	5	4	66,7
			6	Sprzedawca	6	6	6	6	5	5	5	83,3
			1	Lakiernik	1	1	1	1	1	1	1	100
			1	Ślusarz	1	1	1	1	1	1	1	100
			4	Mechanik pojazdów samochodowych	4	4	4	4	4	3	3	75
			2	Piekarz	2	1	2	1	2	2	1	50
			3	Rzeźnik-wędliniarz	3	3	3	3	3	3	3	100
			1	Krawiec	1	1	1	1	1	1	1	100
			24	RAZEM	24	22	24	22	22	21	19	79,2
16	ZSZ w Zespole Szkół Zawodowych im. Powstańców Wielkopolskich w Gostyniu	85	11	Kucharz małej gastronomii	10	8	10	8	9	9	7	63,6
			1	Fryzjer	1	1	1	1	1	1	1	100
			37	Sprzedawca	37	36	37	36	35	34	33	89,2
			2	Lakiernik	2	2	2	2	2	2	2	100
			2	Ślusarz	2	2	2	2	2	2	2	100
			8	Mechanik pojazdów samochodowych	8	6	8	6	8	3	3	37,5
			1	Elektryk	1	1	1	1	1	1	1	100
			1	Elektromechanik pojazdów samochodowych	1	1	1	1	1	1	1	100
			1	Mechanik automatyki przemysłowej i urządzeń precyzyjnych	1	1	1	1	1	1	1	100
			5	Cukiernik	5	5	5	5	5	5	5	100
			10	Piekarz	10	7	10	7	9	9	6	60
			2	Stolarz	2	2	2	2	2	2	2	100
4	Krawiec	4	4	4	4	4	4	4	100			
			85	RAZEM	84	76	84	76	80	74	68	80
17	ZSZ Specjalna w Zespole Szkół Specjalnych w Brzeziu	2	1	Kucharz małej gastronomii	1	0	1	0	1	1	0	0
			1	Sprzedawca	1	1	1	1	1	1	1	100
			2	RAZEM	2	1	2	1	2	2	1	50
18	ZSZ w Zespole Szkół Ogólnokształcących i Zawodowych w Krobi	49	11	Kucharz małej gastronomii	11	9	11	9	10	10	8	72,7
			1	Fryzjer	1	1	1	1	1	1	1	100
			22	Sprzedawca	22	21	22	21	21	20	19	86,4
			2	Ślusarz	2	2	2	2	2	2	2	100
			7	Mechanik pojazdów samochodowych	7	3	6	3	7	6	3	42,9
			1	Cukiernik	1	1	1	1	1	1	1	100
			1	Piekarz	1	1	1	1	1	1	1	100
			3	Stolarz	3	2	3	2	3	2	2	66,7
			1	Krawiec	1	1	1	1	1	1	1	100
			49	RAZEM	49	41	48	41	47	44	38	77,6
19	ZSZ w Zespole Szkół Rolniczych im. gen. Józefa Wybickiego w Grabonogu	6	6	Rolnik	6	5	6	5	6	6	5	83,3
			6	RAZEM	6	5	6	5	6	6	5	83,3

Raport z egzaminu potwierdzającego kwalifikacje zawodowe w 2005r.

1	2	3	4	5	6	7	8	9	10	11	12	13	
20	ZSZ w Zespole Szkół Ogólnokształcących i Zawodowych w Pogorzeli	24	4	Kucharz małej gastronomii	4	2	4	2	4	4	2	50	
			6	Sprzedawca	6	5	6	5	5	5	5	5	83,3
			1	Ogrodnik	1	1	1	1	1	1	1	1	100
			4	Mechanik-operator pojazdów i maszyn rolniczych	4	4	4	4	4	4	4	4	100
			2	Mechanik pojazdów samochodowych	2	1	2	1	2	2	1	1	50
			3	Cukiernik	3	0	3	0	3	3	0	0	0
			1	Rzeźnik-wędliniarz	1	0	1	0	1	1	0	0	0
			2	Stolarz	2	2	2	2	2	2	2	2	100
			1	Krawiec	1	1	1	1	1	1	1	1	100
			24	RAZEM	24	16	24	16	23	23	16	66,7	
RAZEM POWIAT GOSTYŃSKI BEZ SZKOŁY SPECJALNEJ		188	RAZEM		187	160	186	160	178	168	146	77,7	
04	RAZEM POWIAT GOSTYŃSKI	190	RAZEM		189	161	188	161	180	170	147	77	
21	ZSZ w Zespole Szkół Ponadgimnazjalnych w Grodzisku Wielkopolskim	130	44	Kucharz małej gastronomii	43	30	39	30	34	31	25	56,8	
			56	Sprzedawca	56	54	56	54	52	52	51	91,1	
			1	Monter instalacji i urządzeń sanitarnych	1	1	1	1	1	1	1	100	
			1	Operator obrabiarek skrawających	1	1	1	1	1	1	1	100	
			2	Ślusarz	2	2	2	2	2	1	1	50	
			1	Mechanik-monter maszyn i urządzeń	1	1	1	1	1	1	1	100	
			1	Elektromechanik	1	0	1	0	1	1	0	0	
			5	Cukiernik	5	5	5	5	5	5	5	100	
			4	Piekarz	3	1	3	1	3	1	1	25	
			1	Rzeźnik-wędliniarz	1	1	1	1	1	1	1	100	
			1	Stolarz	1	1	1	1	1	0	0	0	
			13	Krawiec	13	12	13	12	13	11	11	84,6	
			130	RAZEM	128	109	124	109	115	106	98	75,4	
05	RAZEM POWIAT GRODZISKI	130	RAZEM		128	109	124	109	115	106	98	75	
22	ZSZ Specjalna w Zespole Szkół Ponadgimnazjalnych nr 1 w Jarocinie	4	3	Kucharz małej gastronomii	3	0	2	0	3	2	0	0	
			1	Stolarz	1	0	1	0	1	0	0	0	
			4	RAZEM	4	0	3	0	4	2	0	0	
23	ZSZ w Zespole Szkół Ponadgimnazjalnych nr 1 w Jarocinie	11	7	Kucharz małej gastronomii	7	5	7	5	6	6	5	71,4	
			4	Stolarz	4	4	4	4	4	3	3	75	
			11	RAZEM	11	9	11	9	10	9	8	72,7	
24	ZSZ w Zespole Szkół Ponadgimnazjalnych nr 2 im. Eugeniusza Kwiatkowskiego w Jarocinie	103	86	Sprzedawca	86	82	86	82	85	83	79	91,9	
			1	Mechanik pojazdów samochodowych	1	0	1	0	1	0	0	0	
			2	Elektryk	2	2	2	2	2	1	1	50	
			4	Cukiernik	4	2	4	2	4	4	2	50	
			10	Piekarz	10	6	10	6	8	6	5	50	
103	RAZEM	103	92	103	92	100	94	87	84,5				
RAZEM POWIAT JAROCIŃSKI BEZ SZKOŁY SPECJALNEJ		114	RAZEM		114	101	114	101	110	103	95	83,3	
06	RAZEM POWIAT JAROCIŃSKI	118	RAZEM		118	101	117	101	114	105	95	81	
25	ZSZ w Zespole Szkół nr 1 w Liskowie	32	6	Cieśla	6	6	6	6	6	5	5	83,3	
			10	Murarz	10	9	10	9	10	8	8	80	
			16	Mechanik-operator pojazdów i maszyn rolniczych	16	15	16	15	15	14	13	81,3	
			32	RAZEM	32	30	32	30	31	27	26	81,3	

Raport z egzaminu potwierdzającego kwalifikacje zawodowe w 2005r.

1	2	3	4	5	6	7	8	9	10	11	12	13
26	ZSZ w Zespole Szkół im. St. Mikołajczyka w Opatówku	33	33	Ogrodnik	33	29	31	29	33	31	29	87,9
			33	RAZEM	33	29	31	29	33	31	29	87,9
07	RAZEM POWIAT KALISKI	65		RAZEM	65	59	63	59	64	58	55	85
27	ZSZ w Zespole Szkół Ponadgimnazjalnych nr 2 w Kępnie	28	3	Kucharz małej gastronomii	3	2	3	2	3	3	2	66,7
			25	Sprzedawca	25	23	25	23	25	25	23	92
			28	RAZEM	28	25	28	25	28	28	25	89,3
28	ZSZ Specjalna w Zespole Szkół Ponadgimnazjalnych nr 1 w Kępnie	2	2	Kucharz małej gastronomii	2	2	2	2	1	1	1	50
			2	RAZEM	2	2	2	2	1	1	1	50
	RAZEM POWIAT KĘPIŃSKI BEZ SZKOŁY SPECJALNEJ	28		RAZEM	28	25	28	25	28	28	25	89,3
08	RAZEM POWIAT KĘPIŃSKI	30		RAZEM	30	27	30	27	29	29	26	87
29	ZSZ w Zespole Szkół Zawodowych w Kole	110	1	Fotograf	1	1	1	1	1	1	1	100
			7	Kucharz małej gastronomii	7	5	7	5	7	7	5	71,4
			1	Fryzjer	1	1	1	1	1	1	1	100
			61	Sprzedawca	60	56	60	56	59	52	49	80,3
			1	Murarz	1	0	1	0	0	0	0	0
			1	Monter instalacji i urządzeń sanitarnych	1	1	1	1	1	1	1	100
			1	Lakiernik	1	1	1	1	0	0	0	0
			3	Ślusarz	3	0	3	0	3	1	0	0
			22	Mechanik pojazdów samochodowych	22	12	21	11	15	9	7	31,8
			3	Elektryk	3	2	3	2	2	2	2	66,7
			2	Elektromechanik pojazdów samochodowych	2	2	2	2	2	0	0	0
			5	Piekarz	5	2	5	2	2	2	1	20
			2	Stolarz	2	1	2	1	2	2	1	50
110	RAZEM	109	84	108	83	95	78	68	61,8			
30	Zasadnicza Szkoła Zawodowa Specjalna w Kole	16	12	Kucharz małej gastronomii	12	7	11	7	12	10	6	50
			1	Sprzedawca	1	1	1	1	1	1	1	100
			1	Piekarz	1	0	1	0	1	1	0	0
			2	Rzeźnik-wędliniarz	2	1	2	1	0	0	0	0
			16	RAZEM	16	9	15	9	14	12	7	43,8
31	ZSZ w Zespole Szkół Ponadgimnazjalnych w Kłodawie	33	6	Kucharz małej gastronomii	6	6	6	6	6	6	6	100
			10	Sprzedawca	10	9	10	9	10	9	8	80
			8	Murarz	8	8	8	8	8	6	6	75
			2	Mechanik-monter maszyn i urządzeń	2	2	2	2	2	2	2	100
			1	Elektryk	1	0	1	0	1	1	0	0
			2	Cukiernik	2	1	2	1	2	2	1	50
			4	Piekarz	4	3	4	3	4	3	2	50
33	RAZEM	33	29	33	29	33	29	25	75,8			
	RAZEM POWIAT KOLSKI BEZ SZKOŁY SPECJALNEJ	143		RAZEM	142	113	141	112	128	107	93	65
09	RAZEM POWIAT KOLSKI	159		RAZEM	158	122	156	121	142	119	100	63
32	ZSZ w Zespole Szkół Ponadgimnazjalnych w Kleczewie	17	17	Sprzedawca	17	17	17	17	16	15	15	88,2
			17	RAZEM	17	17	17	17	16	15	15	88,2
33	Zasadnicza Szkoła Zawodowa Specjalna w Rychwale	9	9	Kucharz małej gastronomii	9	6	9	6	9	5	3	33,3
			9	RAZEM	9	6	9	6	9	5	3	33,3

Raport z egzaminu potwierdzającego kwalifikacje zawodowe w 2005r.

1	2	3	4	5	6	7	8	9	10	11	12	13
34	ZSZ w Zespole Szkół Ponadgimnazjalnych w Sompolnie	44	22	Kucharz małej gastronomii	22	14	22	14	22	22	14	63,6
			22	Sprzedawca	22	22	22	22	21	17	17	77,3
			44	RAZEM	44	36	44	36	43	39	31	70,5
	RAZEM POWIAT KONIŃSKI BEZ SZKOŁY SPECJALNEJ	61		RAZEM	61	53	61	53	59	54	46	75,4
10	RAZEM POWIAT KONIŃSKI	70		RAZEM	70	59	70	59	68	59	49	70
35	ZSZ w Zespole Szkół Ponadgimnazjalnych w Kościanie	56	19	Kucharz małej gastronomii	19	17	19	17	18	17	15	78,9
			26	Sprzedawca	26	26	26	26	26	26	26	100
			4	Monter instalacji i urządzeń sanitarnych	4	4	4	4	3	2	2	50
			7	Krawiec	7	7	7	7	7	7	7	100
			56	RAZEM	56	54	56	54	54	52	50	89,3
36	ZSZ Specjalna w Zespole Szkół Specjalnych w Kościanie	16	3	Ślusarz	3	0	3	0	3	2	0	0
			7	Stolarz	7	2	6	2	7	7	2	28,6
			6	Krawiec	6	0	5	0	5	4	0	0
			16	RAZEM	16	2	14	2	15	13	2	12,5
37	ZSZ w Zespole Szkół Ponadgimnazjalnych w Krzywiniu	16	6	Kucharz małej gastronomii	5	4	5	4	5	4	3	50
			5	Sprzedawca	5	5	5	5	5	5	5	100
			2	Cukiernik	2	2	2	2	2	2	2	100
			3	Piekarz	3	1	3	1	3	3	1	33,3
			16	RAZEM	15	12	15	12	15	14	11	68,8
38	ZSZ w Zespole Szkół Ponadgimnazjalnych w Nietążkowie	31	13	Kucharz małej gastronomii	13	10	13	10	13	10	8	61,5
			14	Sprzedawca	13	12	13	12	14	12	12	85,7
			1	Mechanik-operator pojazdów i maszyn rolniczych	1	1	1	1	1	1	1	100
			1	Cukiernik	1	0	1	0	1	1	0	0
			1	Rzeźnik-wędliniarz	1	0	1	0	1	1	0	0
			1	Stolarz	1	1	1	1	1	1	1	100
			31	RAZEM	30	24	30	24	31	26	22	71
	RAZEM POWIAT KOŚCIAŃSKI BEZ SZKOŁY SPECJALNEJ	103		RAZEM	101	90	101	90	100	92	83	80,6
11	RAZEM POWIAT KOŚCIAŃSKI	119		RAZEM	117	92	115	92	115	105	85	71
39	Zasadnicza Szkoła Zawodowa w Kobylinie	14	3	Kucharz małej gastronomii	3	3	3	3	3	3	3	100
			11	Sprzedawca	11	9	11	9	11	10	9	81,8
			14	RAZEM	14	12	14	12	14	13	12	85,7
40	ZSZ w Zespole Szkół Ponadgimnazjalnych im. Józefa Marcińca w Koźminie Wielkopolskim	18	1	Sprzedawca	1	0	0	0	0	0	0	0
			5	Rolnik	5	4	4	3	5	5	3	60
			2	Ślusarz	2	1	2	1	0	0	0	0
			4	Mechanik-operator pojazdów i maszyn rolniczych	4	4	4	4	4	4	4	100
			6	Piekarz	6	4	6	4	6	5	4	66,7
18	RAZEM	18	13	16	12	15	14	11	61,1			

Raport z egzaminu potwierdzającego kwalifikacje zawodowe w 2005r.

1	2	3	4	5	6	7	8	9	10	11	12	13
41	ZSZ w Zespole Szkół Ponadgimnazjalnych nr 3 w Krotoszynie	40	5	Kucharz małej gastronomii	5	3	5	3	5	5	3	60
			8	Sprzedawca	8	8	8	8	8	7	7	87,5
			1	Ogrodnik	1	1	1	1	1	1	1	100
			11	Operator obrabiarek skrawających	11	11	11	11	11	11	11	100
			7	Ślusarz	7	6	7	6	7	7	6	85,7
			2	Monter-elektronik	2	2	2	2	2	1	1	50
			1	Rzeźnik-wędliniarz	1	1	1	1	1	1	1	100
			1	Krawiec	1	1	1	1	1	0	0	0
			4	Operator maszyn i urządzeń odlewniczych	4	4	4	4	4	4	4	4
			40	RAZEM	40	37	40	37	40	37	34	85
42	ZSZ dla dorosłych w Zespole Szkół Ponadgimnazjalnych nr 3 w Krotoszynie	3	2	Sprzedawca	2	1	2	1	2	2	1	50
			1	Lakiernik	1	1	1	1	1	1	1	100
			3	RAZEM	3	2	3	2	3	3	2	66,7
43	ZSZ Specjalna w Zespole Szkół Specjalnych w Krotoszynie	4	4	Kucharz małej gastronomii	4	1	4	1	4	4	1	25
			4	RAZEM	4	1	4	1	4	4	1	25
	RAZEM POWIAT KROTOSZYŃSKI BEZ SZKOŁY SPECJALNEJ	75		RAZEM	75	64	73	63	72	67	59	78,7
12	RAZEM POWIAT KROTOSZYŃSKI	79		RAZEM	79	65	77	64	76	71	60	76
44	ZSZ w Specjalnym Ośrodku Szkolno-Wychowawczym im. Franciszka Ratajczaka w Rydzynie	16	2	Kucharz małej gastronomii	2	0	1	0	2	0	0	0
			6	Ogrodnik	6	4	5	4	5	4	4	66,7
			1	Murarz	1	1	0	0	1	1	0	0
			1	Mechanik-operator pojazdów i maszyn rolniczych	1	1	1	1	1	0	0	0
			1	Cukiernik	1	0	1	0	1	1	0	0
			1	Stolarz	1	1	1	1	1	1	1	100
			4	Krawiec	4	3	4	3	4	0	0	0
			16	RAZEM	16	10	13	9	15	7	5	31,3
45	ZSZ w Zespole Szkół im. Powstańców Wielkopolskich w Brennie	13	1	Kucharz małej gastronomii	1	1	1	1	0	0	0	0
			12	Sprzedawca	11	11	11	11	12	12	11	91,7
			13	RAZEM	12	12	12	12	12	12	11	84,6
	RAZEM POWIAT LESZCZYŃSKI BEZ SZKOŁY SPECJALNEJ	13		RAZEM	12	12	12	12	12	12	11	84,6
13	RAZEM POWIAT LESZCZYŃSKI	29		RAZEM	28	22	25	21	27	19	16	55
46	ZSZ w Zespole Szkół nr 2 w Międzychodzie	33	6	Kucharz małej gastronomii	5	5	5	5	6	6	5	83,3
			15	Sprzedawca	15	14	15	14	14	14	13	86,7
			1	Malarz-tapeciarz	1	1	1	1	1	1	1	100
			1	Mechanik-operator pojazdów i maszyn rolniczych	1	1	1	1	1	1	1	100
			1	Piekarz	1	1	1	1	1	1	1	100
			9	Tapicer	9	9	9	9	9	9	9	100
			33	RAZEM	32	31	32	31	32	32	30	90,9
47	Zasadnicza Szkoła Zawodowa w Międzychodzie	8	8	Kucharz małej gastronomii	8	5	7	5	8	5	4	50
			8	RAZEM	8	5	7	5	8	5	4	50
14	RAZEM POWIAT MIĘDZYCHODZKI	41		RAZEM	40	36	39	36	40	37	34	83

1	2	3	4	5	6	7	8	9	10	11	12	13
48	ZSZ w Zespole Szkół nr 3 w Nowym Tomysłu	89	29	Kucharz małej gastronomii	28	22	28	22	23	23	18	62,1
			36	Sprzedawca	35	34	35	34	35	35	33	91,7
			1	Ogrodnik	1	0	1	0	1	1	0	0
			1	Operator obrabiarek skrawających	1	1	1	1	1	1	1	100
			3	Ślusarz	3	1	3	1	3	2	1	33,3
			3	Mechanik-monter maszyn i urządzeń	3	3	3	3	3	3	3	100
			3	Mechanik pojazdów samochodowych	3	3	3	3	3	3	3	100
			1	Mechanik precyzyjny	1	0	1	0	0	0	0	0
			3	Cukiernik	3	2	3	2	3	3	2	66,7
			7	Piekarz	7	5	7	5	6	5	4	57,1
			2	Rzeźnik-wędliniarz	2	2	2	2	2	2	2	100
			89	RAZEM	87	73	87	73	80	78	67	75,3
49	ZSZ w Zespole Szkół nr 2 im. Stanisława Staszica w Nowym Tomysłu	28	28	Ślusarz	28	23	28	23	28	26	21	75
			28	RAZEM	28	23	28	23	28	26	21	75
50	ZSZ w Zespole Szkół w Opalenicy	12	3	Kucharz małej gastronomii	3	2	3	2	1	1	1	33,3
			9	Sprzedawca	9	8	9	8	9	9	8	88,9
			12	RAZEM	12	10	12	10	10	10	9	75
51	ZSZ w Zespole Szkół nr 2 w Zbąszyniu	5	5	Sprzedawca	5	5	5	5	5	5	5	100
			5	RAZEM	5	5	5	5	5	5	5	100
15	RAZEM POWIAT NOWOTOMYSKI	134		RAZEM	132	111	132	111	123	119	102	76
52	ZSZ w Zespole Szkół i m. Gen. T. Kutrzeby w Obornikach	35	5	Kucharz małej gastronomii	5	3	5	3	5	4	2	40
			24	Sprzedawca	24	22	24	22	23	23	21	87,5
			1	Ogrodnik	1	1	1	1	1	1	1	100
			1	Ślusarz	1	1	1	1	1	1	1	100
			1	Mechanik pojazdów samochodowych	1	0	1	0	1	0	0	0
			1	Elektromechanik pojazdów samochodowych	1	1	1	1	1	1	1	100
			1	Piekarz	1	1	1	1	1	1	1	100
			1	Tapicer	1	1	1	1	1	1	1	100
			35	RAZEM	35	30	35	30	34	32	28	80
53	ZSZ w Zespole Szkół im. Adama Mickiewicza w Objezierzu	16	9	Kucharz małej gastronomii	9	9	9	9	8	8	8	88,9
			7	Monter-instalator urządzeń technicznych w budownictwie wiejskim	7	5	7	5	7	5	3	42,9
			16	RAZEM	16	14	16	14	15	13	11	68,8
54	ZSZ w Zespole Szkół im. H. Cegielskiego w Rogoźnie	26	4	Kucharz małej gastronomii	4	4	4	4	3	3	3	75
			22	Sprzedawca	22	19	22	19	20	16	15	68,2
			26	RAZEM	26	23	26	23	23	19	18	69,2
16	RAZEM POWIAT OBORNICKI	77		RAZEM	77	67	77	67	72	64	57	74
55	ZSZ w Zespole Szkół Budowlano-Energetycznych w Ostrowie Wielkopolskim	16	3	Murarz	2	2	2	2	3	3	2	66,7
			8	Monter instalacji i urządzeń sanitarnych	8	7	8	7	8	7	7	87,5
			5	Stolarz	5	3	5	3	5	5	3	60
			16	RAZEM	15	12	15	12	16	15	12	75

Raport z egzaminu potwierdzającego kwalifikacje zawodowe w 2005r.

1	2	3	4	5	6	7	8	9	10	11	12	13
56	ZSZ nr 4 w Zespole Szkół Transportowo-Elektrycznych CKU w Ostrowie Wielkopolskim	20	8	Mechanik pojazdów samochodowych	8	5	8	5	0	0	0	0
			12	Elektromechanik pojazdów samochodowych	12	11	12	11	7	4	4	33,3
			20	RAZEM	20	16	20	16	7	4	4	20
57	ZSZ nr 5 w Zespole Szkół Ekonomicznych w Ostrowie Wielkopolskim	13	13	Sprzedawca	13	13	13	13	12	10	10	76,9
			13	RAZEM	13	13	13	13	12	10	10	76,9
58	ZSZ nr 1 w Zespole Szkół Technicznych w Ostrowie Wielkopolskim	20	20	Monter-elektronik	20	18	20	18	19	10	10	50
			20	RAZEM	20	18	20	18	19	10	10	50
59	Zasadnicza Szkoła Zawodowa w Odolanowie	20	3	Kucharz małej gastronomii	3	2	3	2	3	3	2	66,7
			12	Sprzedawca	12	11	12	11	12	12	11	91,7
			1	Malarz-tapeciarz	1	0	1	0	0	0	0	0
			2	Mechanik pojazdów samochodowych	2	2	2	2	2	0	0	0
			1	Rzeźnik-wędliniarz	1	1	1	1	1	1	1	100
			1	Stolarz	0	0	0	0	1	1	0	0
			20	RAZEM	19	16	19	16	19	17	14	70
60	ZSZ w Zespole Szkół Ponadgimnazjalnych -Centrum Kształcenia Ustawicznego w Przygodzicach	15	15	Mechanik-operator pojazdów i maszyn rolniczych	15	15	15	15	14	14	14	93,3
			15	RAZEM	15	15	15	15	14	14	14	93,3
17	RAZEM POWIAT OSTROWSKI	104		RAZEM	102	90	102	90	87	70	64	62
61	ZSZ w Zespole Szkół nr 1 im. Powstańców Wielkopolskich w Ostrzeszowie	48	11	Kucharz małej gastronomii	11	8	11	8	11	10	8	72,7
			21	Sprzedawca	21	20	21	20	20	19	18	85,7
			1	Betoniarz-zbrojarz	1	0	1	0	0	0	0	0
			3	Cukiernik	3	2	3	2	3	3	2	66,7
			5	Stolarz	5	1	4	1	1	0	0	0
			7	Krawiec	7	4	7	4	6	2	1	14,3
			48	RAZEM	48	35	47	35	41	34	29	60,4
62	ZSZ nr 2 w Zespole Szkół nr 2 w Ostrzeszowie	17	17	Mechanik pojazdów samochodowych	17	13	16	12	17	14	10	58,8
			17	RAZEM	17	13	16	12	17	14	10	58,8
18	RAZEM POWIAT OSTRZESZOWSKI	65		RAZEM	65	48	63	47	58	48	39	60
63	ZSZ w Zespole Szkół Ponadgimnazjalnych nr 3 w Pile	10	7	Malarz-tapeciarz	6	6	6	6	7	6	5	71,4
			3	Elektryk	3	3	3	3	3	3	3	100
			10	RAZEM	9	9	9	9	10	9	8	80
64	ZSZ w Zespole Szkół Ponadgimnazjalnych nr 2 im. KEN w Pile	31	11	Kucharz małej gastronomii	11	11	11	11	11	9	9	81,8
			20	Sprzedawca	20	20	20	20	20	20	20	100
			31	RAZEM	31	31	31	31	31	29	29	93,5
65	ZSZ w Zespole Szkół Gastronomicznych w Pile	23	23	Kucharz małej gastronomii	23	22	23	22	21	19	19	82,6
			23	RAZEM	23	22	23	22	21	19	19	82,6
66	ZSZ Specjalna w Zespole Szkół Gastronomicznych w Pile	6	6	Kucharz małej gastronomii	6	4	5	4	6	5	4	66,7
			6	RAZEM	6	4	5	4	6	5	4	66,7
67	ZSZ nr 1 w Zespole Szkół Ponadgimnazjalnych nr 1 w Pile	10	7	Mechanik-monter maszyn i urządzeń	7	6	7	6	7	7	6	85,7
			2	Mechanik pojazdów samochodowych	2	2	2	2	2	2	2	100
			1	Elektromechanik pojazdów samochodowych	1	1	1	1	1	1	1	100
			10	RAZEM	10	9	10	9	10	10	9	90

Raport z egzaminu potwierdzającego kwalifikacje zawodowe w 2005r.

1	2	3	4	5	6	7	8	9	10	11	12	13
68	Zasadnicza Szkoła Zawodowa w Łobżenicy	4	4	Ślusarz	4	4	4	4	3	3	3	75
			4	RAZEM	4	4	4	4	3	3	3	75
69	ZSZ w Zespole Szkół Ponadgimnazjalnych w Wyrzysku	17	4	Kucharz małej gastronomii	4	4	4	4	4	1	1	25
			13	Sprzedawca	13	13	13	13	12	10	10	76,9
			17	RAZEM	17	17	17	17	16	11	11	64,7
RAZEM POWIAT PILSKI BEZ SZKOŁY SPECJALNEJ		95	RAZEM		94	92	94	92	91	81	79	83,2
19	RAZEM POWIAT PILSKI	101	RAZEM		100	96	99	96	97	86	83	82
70	ZSZ w Zespole Szkół Usługowo - Gospodarczych w Pleszewie	78	30	Kucharz małej gastronomii	29	24	29	24	25	23	19	63,3
			47	Sprzedawca	47	44	47	44	44	37	35	74,5
			1	Mechanik pojazdów samochodowych	1	1	1	1	0	0	0	0
			78	RAZEM	77	69	77	69	69	60	54	69,2
71	ZSZ w Zespole Szkół Technicznych w Pleszewie	10	10	Kucharz małej gastronomii	8	3	8	3	2	2	0	0
			10	RAZEM	8	3	8	3	2	2	0	0
20	RAZEM POWIAT PLESZEWSKI	88	RAZEM		85	72	85	72	71	62	54	61
72	Zasadnicza Szkoła Zawodowa w Buku	23	8	Kucharz małej gastronomii	8	8	8	8	8	8	8	100
			11	Sprzedawca	11	11	11	11	11	11	11	100
			1	Ślusarz	1	1	1	1	1	1	1	100
			1	Piekarz	1	0	1	0	0	0	0	0
			23	RAZEM	23	20	23	20	21	21	20	87
73	Ośrodek Szkolno-Wychowawczy dla Dzieci Niewidomych w Owińskach	5	5	Koszykarz-plecionkarz	5	5	5	5	5	5	5	100
			5	RAZEM	5	5	5	5	5	5	5	100
74	ZSZ w Zespole Szkół w Bolechowie	29	3	Kucharz małej gastronomii	3	3	3	3	3	2	2	66,7
			4	Fryzjer	4	3	4	3	4	3	2	50
			19	Sprzedawca	18	18	18	18	19	18	18	94,7
			1	Cukiernik	1	1	1	1	1	1	1	100
			2	Piekarz	2	1	2	1	2	2	1	50
29	RAZEM	28	26	28	26	29	26	24	82,8			
75	Specjalny Ośrodek Szkolno-Wychowawczy w Mosinie	1	1	Rolnik	1	0	1	0	1	1	0	0
			1	RAZEM	1	0	1	0	1	1	0	0
76	ZSZ w Zespole Szkół w Mosinie	25	12	Kucharz małej gastronomii	12	11	12	11	12	11	10	83,3
			13	Sprzedawca	13	11	13	11	12	12	10	76,9
			25	RAZEM	25	22	25	22	24	23	20	80
77	ZSZ w Zespole Szkół nr 1 im. Powstańców Wielkopolskich w Swarzędzu	63	20	Kucharz małej gastronomii	19	16	19	16	20	16	14	70
			36	Sprzedawca	36	34	36	34	35	35	33	91,7
			5	Mechanik pojazdów samochodowych	5	5	5	5	5	2	2	40
			2	Elektromechanik pojazdów samochodowych	2	2	2	2	2	0	0	0
			63	RAZEM	62	57	62	57	62	53	49	77,8
78	ZSZ Specjalna w Zespole Szkół nr 1 im. Powstańców Wielkopolskich w Swarzędzu	7	3	Kucharz małej gastronomii	3	0	2	0	2	0	0	0
			1	Elektromechanik pojazdów samochodowych	1	1	1	1	0	0	0	0
			3	Cukiernik	3	2	3	2	0	0	0	0
			7	RAZEM	7	3	6	3	2	0	0	0
RAZEM POWIAT POZNAŃSKI BEZ SZKOŁ SPECJALNYCH		140	RAZEM		138	125	138	125	136	123	113	80,7
21	RAZEM POWIATPOZNAŃSKI	153	RAZEM		151	133	150	133	144	129	118	77

Raport z egzaminu potwierdzającego kwalifikacje zawodowe w 2005r.

1	2	3	4	5	6	7	8	9	10	11	12	13
79	ZSZ w Zespole Szkół Rolniczych w Bojanowie	26	13	Kucharz małej gastronomii	13	12	13	12	13	12	12	92,3
			13	Sprzedawca	13	13	13	13	13	13	13	100
			26	RAZEM	26	25	26	25	26	25	25	96,2
80	ZSZ w Zespole Szkół im. Jana Pawła II w Jutrosinie	16	8	Kucharz małej gastronomii	8	8	8	8	8	8	8	100
			6	Sprzedawca	6	5	6	5	6	6	5	83,3
			2	Rolnik	2	1	2	1	2	2	1	50
			16	RAZEM	16	14	16	14	16	16	14	87,5
81	ZSZ w Zespole Szkół w Miejskiej Górcie	31	11	Kucharz małej gastronomii	11	7	11	7	9	9	5	45,5
			20	Sprzedawca	20	20	20	20	20	20	20	100
			31	RAZEM	31	27	31	27	29	29	25	80,6
82	ZSZ w Zespole Szkół Zawodowych im. S. Bobrowskiego w Rawiczu	30	22	Sprzedawca	22	21	22	21	22	21	20	90,9
			1	Betoniarz-zbrojarz	1	1	1	1	1	1	1	100
			2	Błacharz samochodowy	2	1	2	1	2	2	1	50
			3	Mechanik pojazdów samochodowych	3	3	3	3	3	3	3	100
			1	Cukiernik	1	1	1	1	1	1	1	100
			1	Piekarz	1	1	1	1	1	1	1	100
			30	RAZEM	30	28	30	28	30	29	27	90
83	ZSZ Specjalna w Zespole Szkół Specjalnych im. Jana Pawła II w Rawiczu	13	5	Kucharz małej gastronomii	5	1	5	1	5	5	1	20
			2	Lakiernik	2	1	2	1	2	2	1	50
			2	Ślusarz	2	1	2	1	2	2	1	50
			1	Mechanik-operator pojazdów i maszyn rolniczych	1	1	1	1	1	1	1	100
			1	Cukiernik	1	0	1	0	1	1	0	0
			1	Piekarz	1	0	1	0	1	1	0	0
			1	Krawiec	1	0	1	0	0	0	0	0
			13	RAZEM	13	4	13	4	12	12	4	30,8
84	ZSZ w Zespole Szkół nr 2 w Rawiczu	21	4	Introligator	4	1	4	1	4	4	1	25
			17	Stolarz	17	14	17	14	16	16	13	76,5
			21	RAZEM	21	15	21	15	20	20	14	66,7
RAZEM POWIAT RAWICKI BEZ SZKOŁY SPECJALNEJ		124		RAZEM	124	109	124	109	121	119	105	84,7
22	RAZEM POWIAT RAWICKI	137		RAZEM	137	113	137	113	133	131	109	80
85	ZSZ w Zespole Szkół Zawodowych im. Gen. Wł. Sikorskiego w Słupcy	29	4	Kucharz małej gastronomii	4	4	4	4	4	4	4	100
			24	Sprzedawca	24	22	24	22	22	20	19	79,2
			1	Operator urządzeń przemysłu chemicznego	1	0	1	0	1	1	0	0
			29	RAZEM	29	26	29	26	27	25	23	79,3
86	ZSZ Specjalna w Specjalnym Ośrodku Szkolno-Wychowawczym	7	7	Kucharz małej gastronomii	6	0	5	0	5	5	0	0
			7	RAZEM	6	0	5	0	5	5	0	0
RAZEM POWIAT SŁUPECKI BEZ SZKOŁY SPECJALNEJ		29		RAZEM	29	26	29	26	27	25	23	79,3
23	RAZEM POWIAT SŁUPECKI	36		RAZEM	35	26	34	26	32	30	23	64
87	ZSZ w Zespole Szkół im. E. Szczanieckiej w Pniewach	49	20	Kucharz małej gastronomii	18	16	18	16	20	18	15	75
			22	Sprzedawca	22	21	22	21	21	21	20	90,9
			6	Operator obrabiarek skrawających	6	5	6	5	6	6	5	83,3
			1	Piekarz	1	0	0	0	1	1	0	0
			49	RAZEM	47	42	46	42	48	46	40	81,6

Raport z egzaminu potwierdzającego kwalifikacje zawodowe w 2005r.

1	2	3	4	5	6	7	8	9	10	11	12	13
88	ZSZ w Zespole Szkół nr 3 im. H. Kołłątaja w Szamotułach	67	10	Kucharz małej gastronomii	10	8	10	8	7	7	6	60
			25	Sprzedawca	25	24	25	24	24	23	22	88
			8	Ogrodnik	8	3	7	3	8	7	3	37,5
			13	Ślusarz	13	2	9	2	11	6	2	15,4
			3	Elektryk	3	3	3	3	3	3	3	100
			2	Piekarz	2	1	2	1	1	0	0	0
			1	Rzeźnik-wędliniarz	1	1	1	1	1	1	1	100
			3	Stolarz	3	3	3	3	3	3	3	100
			2	Tapicer	2	2	2	2	2	2	2	100
			67	RAZEM	67	47	62	47	60	52	42	62,7
89	ZSZ w Zespole Szkół nr 2 we Wronkach	21	21	Sprzedawca	19	19	19	19	20	20	18	85,7
			21	RAZEM	19	19	19	19	20	20	18	85,7
90	ZSZ w Zespole Szkół dla Dorosłych we Wronkach	20	20	Ślusarz	20	16	20	16	20	20	16	80
			20	RAZEM	20	16	20	16	20	20	16	80
24	RAZEM POWIAT SZAMOTULSKI	157		RAZEM	153	124	147	124	148	138	116	74
91	ZSZ w Zespole Szkół Zawodowych im. H. Cegielskiego w Środzie Wielkopolskiej	84	18	Kucharz małej gastronomii	18	15	18	15	18	18	15	83,3
			3	Fryzjer	3	3	3	3	3	3	3	100
			51	Sprzedawca	51	48	51	48	51	48	46	90,2
			1	Ślusarz	1	1	1	1	1	1	1	100
			1	Mechanik-monter maszyn i urządzeń	1	0	1	0	1	0	0	0
			4	Mechanik pojazdów samochodowych	3	2	3	2	2	2	1	25
			1	Elektryk	1	1	1	1	1	1	1	100
			2	Piekarz	2	2	2	2	2	0	0	0
			3	Krawiec	3	2	3	2	3	3	2	66,7
			84	RAZEM	83	74	83	74	82	76	69	82,1
92	ZSZ w Zespole Szkół Rolniczych im. Gen. J. H. Dąbrowskiego w Środzie Wielkopolskiej	13	11	Mechanik-operator pojazdów i maszyn rolniczych	11	11	11	11	8	7	7	63,6
			2	Piekarz	2	2	2	2	2	2	2	100
			13	RAZEM	13	13	13	13	10	9	9	69,2
25	RAZEM POWIAT ŚREDZKI	97		RAZEM	96	87	96	87	92	85	78	80
93	ZSZ w Zespole Szkół Mechanicznych im. St. Chudoby w Śremie	55	31	Kucharz małej gastronomii	31	23	30	23	29	26	20	64,5
			2	Sprzedawca	2	1	2	1	1	0	0	0
			1	Ogrodnik	1	1	1	1	1	1	1	100
			6	Ślusarz	6	6	6	6	6	5	5	83,3
			1	Mechanik-operator pojazdów i maszyn rolniczych	1	1	1	1	1	1	1	100
			1	Elektryk	1	1	1	1	1	1	1	100
			1	Cukiernik	1	1	1	1	1	1	1	100
			2	Piekarz	2	0	2	0	2	1	0	0
			10	Krawiec	10	8	10	8	10	2	2	20
			55	RAZEM	55	42	54	42	52	38	31	56,4
94	ZSZ w Zespole Szkół Ekonomicznych im. C. Ratajskiego w Śremie	47	47	Sprzedawca	47	44	47	44	43	42	41	87,2
			47	RAZEM	47	44	47	44	43	42	41	87,2
26	RAZEM POWIAT ŚREMSKI	102		RAZEM	102	86	101	86	95	80	72	71

1	2	3	4	5	6	7	8	9	10	11	12	13
95	ZSZ w Zespole Szkół Technicznych w Turku im. Gen. prof. S. Kaliskiego	141	29	Kucharz małej gastronomii	29	24	29	24	29	25	21	72,4
			1	Fryzjer	1	1	1	1	1	0	0	0
			48	Sprzedawca	46	45	46	45	46	43	41	85,4
			8	Murarz	8	7	8	7	6	6	5	62,5
			3	Monter instalacji i urządzeń sanitarnych	3	3	3	3	3	3	3	100
			2	Blacharz samochodowy	2	2	2	2	0	0	0	0
			4	Operator obrabiarek skrawających	4	4	4	4	4	4	4	100
			3	Ślusarz	3	3	3	3	3	3	3	100
			19	Mechanik pojazdów samochodowych	19	15	19	15	19	10	9	47,4
			4	Elektryk	4	4	4	4	1	1	1	25
			6	Monter-elektronik	6	6	6	6	6	6	6	100
			7	Cukiernik	7	7	7	7	6	6	6	85,7
			3	Piekarz	3	3	3	3	3	2	2	66,7
			3	Stolarz	3	2	3	2	3	3	2	66,7
			1	Krawiec	1	1	1	1	1	1	1	100
			141	RAZEM	139	127	139	127	131	113	104	73,8
96	ZSZ Specjalna w Specjalnym Ośrodku Szkolno-Wychowawczym w Turku	4	4	Cukiernik	4	0	2	0	2	1	0	0
			4	RAZEM	4	0	2	0	2	1	0	0
	RAZEM POWIAT TURECKI BEZ SZKOŁY SPECJALNEJ	141		RAZEM	139	127	139	127	131	113	104	73,8
27	RAZEM POWIAT TURECKI	145		RAZEM	143	127	141	127	133	114	104	72
97	ZSZ w Zespole Szkół Ponadgimnazjalnych nr 1 w Wągrowcu	110	32	Kucharz małej gastronomii	31	26	31	26	21	19	17	53,1
			1	Fryzjer	1	0	1	0	0	0	0	0
			51	Sprzedawca	49	46	48	46	46	42	39	76,5
			1	Monter instalacji i urządzeń sanitarnych	1	1	1	1	1	1	1	100
			1	Malarz-tapeciarz	1	1	1	1	0	0	0	0
			2	Lakiernik	2	2	2	2	2	2	2	100
			1	Ślusarz	1	1	1	1	1	1	1	100
			1	Mechanik-operator pojazdów i maszyn rolniczych	1	0	1	0	1	1	0	0
			4	Mechanik pojazdów samochodowych	4	3	4	3	4	1	1	25
			1	Elektryk	1	0	1	0	1	1	0	0
			2	Elektromechanik pojazdów samochodowych	2	2	2	2	0	0	0	0
			2	Monter-elektronik	2	1	2	1	0	0	0	0
			1	Rzeźnik-wędliniarz	1	1	1	1	1	1	1	100
			3	Stolarz	3	2	3	2	3	2	2	66,7
			5	Krawiec	5	5	5	5	3	0	0	0
2	Tapicer	2	1	2	1	2	2	1	50			
			110	RAZEM	107	92	106	92	86	73	65	59,1
98	ZSZ w Zespole Szkół Powszechnych w Damasławku	13	3	Kucharz małej gastronomii	3	1	3	1	2	1	1	33,3
			1	Fryzjer	1	1	1	1	1	1	1	100
			4	Sprzedawca	4	2	4	2	4	3	2	50
			1	Mechanik-operator pojazdów i maszyn rolniczych	1	1	1	1	0	0	0	0
			1	Mechanik pojazdów samochodowych	1	0	1	0	1	0	0	0
			3	Stolarz	3	1	3	1	3	2	1	33,3
			13	RAZEM	13	6	13	6	11	7	5	38,5

Raport z egzaminu potwierdzającego kwalifikacje zawodowe w 2005r.

1	2	3	4	5	6	7	8	9	10	11	12	13
99	ZSZ w Zespole Szkół Ponadgimnazjalnych im. K. Libelta w Gołańczy	40	10	Sprzedawca	10	8	10	8	9	7	7	70
			19	Rolnik	19	17	19	17	19	19	17	89,5
			1	Lakiernik	1	1	1	1	0	0	0	0
			1	Mechanik-operator pojazdów i maszyn rolniczych	1	1	1	1	1	1	1	100
			2	Mechanik pojazdów samochodowych	2	1	2	1	0	0	0	0
			4	Piekarz	4	3	4	3	3	3	2	50
			3	Stolarz	3	3	3	3	3	1	1	33,3
			40	RAZEM	40	34	40	34	35	31	28	70
100	Młodzieżowy Ośr. Wychowawczy Resocjalizacyjno-Diagnostyczny w Antoniewie	9	9	Kucharz małej gastronomii	9	9	9	9	8	8	8	88,9
			9	RAZEM	9	9	9	9	8	8	8	88,9
	RAZEM POWIAT WĄGROWIECKI BEZ SZKOŁY SPECJALNEJ	163		RAZEM	160	132	159	132	132	111	98	60,1
28	RAZEM POWIAT WĄGROWIECKI	172		RAZEM	169	141	168	141	140	119	106	62
101	ZSZ w Zespole Szkół Ponadgimnazjalnych w Przemęcie	21	2	Kucharz małej gastronomii	2	2	2	2	2	2	2	100
			9	Sprzedawca	9	9	9	9	8	8	8	88,9
			1	Rolnik	1	1	1	1	1	1	1	100
			2	Monter instalacji i urządzeń sanitarnych	2	2	2	2	2	2	2	100
			3	Cukiernik	3	1	3	1	3	3	1	33,3
			3	Rzeźnik-wędliniarz	3	2	3	2	3	3	2	66,7
			1	Krawiec	1	1	1	1	1	1	1	100
			21	RAZEM	21	18	21	18	20	20	17	81
102	ZSZ w Zespole Szkół Zawodowych w Wolsztynie	74	10	Kucharz małej gastronomii	9	6	9	6	10	10	6	60
			55	Sprzedawca	51	51	51	51	52	49	45	81,8
			7	Cukiernik	7	3	7	3	6	6	2	28,6
			1	Piekarz	1	0	1	0	0	0	0	0
			1	Krawiec	0	0	0	0	1	1	0	0
			74	RAZEM	68	60	68	60	69	66	53	71,6
103	ZSZ w Zespole Szkół Rolniczych i Technicznych Centrum Kształcenia Praktycznego w Powodowie	12	12	Mechanik-operator pojazdów i maszyn rolniczych	12	12	12	12	12	12	12	100
			12	RAZEM	12	12	12	12	12	12	12	100
29	RAZEM POWIAT WOLSZTYŃSKI	107		RAZEM	101	90	101	90	101	98	82	77
104	ZSZ w Zespole Szkół Zawodowych nr 2 we Wrześni	60	5	Kucharz małej gastronomii	5	4	5	4	5	5	4	80
			54	Sprzedawca	53	50	53	50	46	46	43	79,6
			1	Monter sieci i urządzeń telekomunikacyjnych	1	1	1	1	1	1	1	100
			60	RAZEM	59	55	59	55	52	52	48	80
105	ZSZ nr 3 w Zespole Szkół Specjalnych we Wrześni	12	11	Kucharz małej gastronomii	11	3	10	3	11	11	3	27,3
			1	Piekarz	1	0	1	0	1	1	0	0
			12	RAZEM	12	3	11	3	12	12	3	25
	RAZEM POWIAT WRZESIŃSKI BEZ SZKOŁY SPECJALNEJ	60		RAZEM	59	55	59	55	52	52	48	80
30	RAZEM POWIAT WRZESIŃSKI	72		RAZEM	71	58	70	58	64	64	51	71

Raport z egzaminu potwierdzającego kwalifikacje zawodowe w 2005r.

1	2	3	4	5	6	7	8	9	10	11	12	13	
106	ZSZ w Zespole Szkół Elektro-Mechanicznych w Złotowie	35	10	Kucharz małej gastronomii	10	4	10	4	10	6	3	30	
			14	Sprzedawca	14	13	14	13	14	12	11	78,6	
			2	Operator obrabiarek skrawających	2	2	2	2	2	2	2	2	100
			4	Ślusarz	4	0	4	0	2	1	0	0	
			3	Piekarz	3	3	3	3	3	3	3	3	100
			1	Rzeźnik-wędliniarz	1	1	1	1	1	1	1	1	100
			1	Krawiec	1	1	1	1	0	0	0	0	0
35	RAZEM	35	24	35	24	32	25	20	57,1				
107	ZSZ w Zespole Szkół Technicznych im. L. Kruczkowskiego w Jastrowiu	16	5	Kucharz małej gastronomii	5	4	5	4	5	0	0	0	
			7	Sprzedawca	7	7	7	7	7	6	6	85,7	
			1	Murarz	1	1	1	1	1	1	1	100	
			3	Piekarz	3	3	3	3	3	1	1	33,3	
			16	RAZEM	16	15	16	15	16	8	8	50	
108	ZSZ w Zespole Szkół Spożywczych im. St. Staszica w Krajence	5	5	Operator maszyn i urządzeń przemysłu spożywczego	5	2	5	2	4	4	2	40	
			5	RAZEM	5	2	5	2	4	4	2	40	
31	RAZEM POWIAT ZŁOTOWSKI	56		RAZEM	56	41	56	41	52	37	30	54	
109	ZSZ w Zespole Szkół Ekonomicznych w Kaliszu	20	20	Sprzedawca	19	19	19	19	20	17	16	80	
			20	RAZEM	19	19	19	19	20	17	16	80	
110	ZSZ w Zespole Szkół Samochodowych im. St. Staszica w Kaliszu	36	7	Błacharz samochodowy	7	4	7	4	4	4	2	28,6	
			20	Mechanik pojazdów samochodowych	20	18	20	18	19	18	17	85	
			9	Elektromechanik pojazdów samochodowych	9	7	9	7	7	5	3	33,3	
			36	RAZEM	36	29	36	29	30	27	22	61,1	
111	ZSZ nr 9 przy Ośrodku Doksztalcania Zawodowego w Kaliszu	3	3	Sprzedawca	3	3	3	3	3	3	3	100	
			3	RAZEM	3	3	3	3	3	3	3	100	
112	ZSZ w Zespole Szkół Ponadgimnazjalnych nr 3 w Kaliszu	29	29	Sprzedawca	29	27	29	27	25	23	23	79,3	
			29	RAZEM	29	27	29	27	25	23	23	79,3	
113	ZSZ w Zespole Szkół w Kaliszu	28	12	Kucharz małej gastronomii	12	8	12	8	12	12	8	66,7	
			16	Sprzedawca	16	14	16	14	15	13	11	68,8	
			28	RAZEM	28	22	28	22	27	25	19	67,9	
114	ZSZ w Zespole Szkół Gastronomiczno-Hotelarskich w Kaliszu	9	1	Cukiernik	1	1	1	1	1	1	1	100	
			4	Piekarz	4	2	4	2	4	3	2	50	
			4	Krawiec	4	4	4	4	3	3	3	75	
			9	RAZEM	9	7	9	7	8	7	6	66,7	
115	ZSZ Specjalna w Specjalnym Ośrodku Szkolno - Wychowawczym im. J. Korczaka w Kaliszu	32	3	Kucharz małej gastronomii	3	1	3	1	2	2	1	33,3	
			6	Ogrodnik	6	4	4	3	6	6	3	50	
			5	Malarz-tapeciarz	5	2	5	2	5	1	0	0	
			9	Cukiernik	9	0	9	0	7	6	0	0	
			5	Krawiec	5	4	5	4	5	5	4	80	
			4	Tapicer	4	4	3	3	4	4	3	75	
			32	RAZEM	32	15	29	13	29	24	11	34,4	
116	ZSZ nr 1 w Zespole Szkół Mechaniczno - Elektrycznych w Kaliszu	20	20	Elektromechanik	20	15	20	15	17	15	12	60	
			20	RAZEM	20	15	20	15	17	15	12	60	
117	ZSZ w Zespole Szkół Budowlanych w Kaliszu	25	22	Murarz	22	16	22	16	20	18	14	63,6	
			3	Stolarz	3	1	3	1	3	3	1	33,3	
			25	RAZEM	25	17	25	17	23	21	15	60	

Raport z egzaminu potwierdzającego kwalifikacje zawodowe w 2005r.

1	2	3	4	5	6	7	8	9	10	11	12	13	
118	ZSZ nr 4 w Zespole Szkół Techniczno-Elektronicznych w Kaliszu	23	23	Monter-elektronik	23	21	23	21	17	13	13	56,5	
			23	RAZEM	23	21	23	21	17	13	13	56,5	
	RAZEM POWIAT M. KALISZ BEZ SZKOŁY SPECJALNEJ	193		RAZEM	192	160	192	160	170	151	129	66,8	
61	RAZEM POWIAT M. KALISZ	225		RAZEM	224	175	221	173	199	175	140	62	
119	ZSZ w Zespole Szkół im. M. Kopernika w Koninie	32	7	Kucharz małej gastronomii	7	6	7	6	6	5	5	71,4	
			21	Sprzedawca	21	20	21	20	21	20	19	90,5	
			1	Cukiernik	1	0	1	0	1	1	0	0	
			3	Piekarz	3	3	3	3	3	3	3	100	
			32	RAZEM	32	29	32	29	31	29	27	84,4	
120	ZSZ w Zespole Szkół Technicznych i Hutniczych w Koninie	38	2	Kucharz małej gastronomii	2	1	2	1	1	1	1	1	50
			3	Sprzedawca	3	3	3	3	3	3	3	3	100
			1	Lakiernik	1	1	1	1	1	1	1	1	100
			1	Blacharz samochodowy	1	0	1	0	1	1	0	0	
			10	Mechanik-monter maszyn i urządzeń	10	9	10	9	9	5	4	40	
			1	Mechanik pojazdów samochodowych	1	0	1	0	1	1	0	0	
			1	Elektromechanik	1	1	1	1	1	1	1	100	
			17	Monter -elektronik	17	10	17	10	6	3	3	17,6	
			2	Piekarz	2	1	2	1	2	2	1	50	
			38	RAZEM	38	26	38	26	25	18	14	36,8	
121	ZSZ w Zespole Szkół Centrum Kształcenia Ustawicznego w Koninie	33	10	Kucharz małej gastronomii	10	8	10	8	7	7	6	60	
			23	Sprzedawca	23	21	23	21	23	23	21	91,3	
			33	RAZEM	33	29	33	29	30	30	27	81,8	
122	ZSZ w Zespole Szkół Budowlanych w Koninie	58	25	Kucharz małej gastronomii	25	20	25	20	15	15	14	56	
			18	Sprzedawca	18	15	18	15	16	14	13	72,2	
			7	Technolog robót wykończeniowych w budownictwie	7	2	7	2	6	6	1	14,3	
			8	Mechanik pojazdów samochodowych	8	5	8	5	7	3	1	12,5	
			58	RAZEM	58	42	58	42	44	38	29	50	
123	Szkoła Zasadnicza w SOSW im. Janusza Korczaka w Koninie	19	7	Kucharz małej gastronomii	7	6	7	6	6	4	4	57,1	
			3	Rolnik	3	0	2	0	0	0	0	0	
			3	Monter instalacji i urządzeń sanitarnych	3	1	2	1	3	1	1	33,3	
			1	Ślusarz	1	0	1	0	1	1	0	0	
			5	Krawiec	5	4	5	4	2	1	1	20	
			19	RAZEM	19	11	17	11	12	7	6	31,6	
124	ZSZ w Zespole Szkół Górniczo - Energetycznych im. St. Staszica w Koninie	57	20	Mechanik-monter maszyn i urządzeń	20	16	20	16	17	11	11	55	
			16	Mechanik pojazdów samochodowych	16	7	16	7	12	6	4	25	
			21	Elektryk	21	12	21	12	12	10	8	38,1	
			57	RAZEM	57	35	57	35	41	27	23	40,4	
	RAZEM POWIAT M. KONIN BEZ SZKOŁY SPECJALNEJ	218		RAZEM	218	161	218	161	171	142	120	55	
62	RAZEM POWIAT M. KONIN	237		RAZEM	237	172	235	172	183	149	126	53	
125	ZSZ w Zespole Szkół Elektroniczno - Telekomunikacyjnych w Lesznie	14	3	Kucharz małej gastronomii	2	1	2	1	3	3	1	33,3	
			4	Sprzedawca	4	4	4	4	4	3	3	75	
			2	Ogrodnik	2	2	2	2	0	0	0	0	
			1	Mechanik-operator pojazdów i maszyn rolniczych	1	1	1	1	1	1	1	100	
			3	Mechanik pojazdów samochodowych	3	2	3	2	3	0	0	0	
			1	Piekarz	1	1	1	1	1	1	1	100	
			14	RAZEM	13	11	13	11	12	8	6	42,9	

Raport z egzaminu potwierdzającego kwalifikacje zawodowe w 2005r.

1	2	3	4	5	6	7	8	9	10	11	12	13	
126	ZSZ w Zespole Szkół Ochrony Środowiska w Lesznie	54	4	Kucharz małej gastronomii	4	3	4	3	3	1	1	25	
			2	Fryzjer	2	2	2	2	2	2	2	2	100
			25	Sprzedawca	25	25	25	25	24	24	24	24	96
			2	Lakiernik	2	2	2	2	2	2	2	2	100
			10	Mechanik pojazdów samochodowych	10	8	10	8	10	7	6	6	60
			7	Elektromechanik pojazdów samochodowych	7	7	7	7	6	6	6	6	85,7
			1	Piekarz	1	1	1	1	1	1	1	1	100
			1	Rzeźnik-wędliniarz	1	1	1	1	1	1	1	1	100
			2	Stolarz	2	2	2	2	2	2	2	100	
			54	RAZEM	54	51	54	51	51	46	45	83,3	
127	ZSZ w Zespole Szkół Ekonomicznych im. J. A. Komeńskiego w Lesznie	51	25	Kucharz małej gastronomii	25	25	25	25	22	20	20	80	
			20	Sprzedawca	20	19	20	19	20	20	19	95	
			6	Piekarz	6	6	6	6	6	6	6	100	
			51	RAZEM	51	50	51	50	48	46	45	88,2	
128	ZSZ Specjalna w Zespole Szkół im. Janusza Korczaka w Lesznie	19	13	Kucharz małej gastronomii	13	3	12	3	13	9	3	23,1	
			3	Sprzedawca	3	1	3	1	3	3	1	33,3	
			1	Ogrodnik	1	1	1	1	1	1	1	100	
			1	Introligator	1	0	0	0	0	0	0	0	
			1	Cukiernik	1	0	0	0	1	0	0	0	
			19	RAZEM	19	5	16	5	18	13	5	26,3	
	RAZEM POWIAT M. LESZNO BEZ SZKOŁY SPECJALNEJ	119		RAZEM	118	112	118	112	111	100	96	80,7	
63	RAZEM POWIAT M. LESZNO	138		RAZEM	137	117	134	117	129	113	101	73	
129	ZSZ w Zespole Szkół Zawodowych nr 2 w Poznaniu	41	6	Kucharz małej gastronomii	6	5	6	5	6	6	5	83,3	
			10	Sprzedawca	10	4	9	4	9	7	3	30	
			5	Ogrodnik	5	2	4	2	5	3	1	20	
			7	Ślusarz	7	5	7	5	7	3	2	28,6	
			1	Cukiernik	1	0	1	0	1	1	0	0	
			1	Piekarz	1	1	1	1	1	1	1	100	
			10	Krawiec	10	7	10	7	9	1	1	10	
			1	Tapicer	1	1	1	1	1	1	1	100	
			41	RAZEM	41	25	39	25	39	23	14	34,1	
130	ZSZ w Zespole Szkół Handlowych nr 2 im. J. Drwęskiego w Poznaniu	43	43	Sprzedawca	43	40	43	40	42	42	39	90,7	
			43	RAZEM	43	40	43	40	42	42	39	90,7	
131	ZSZ w Zespole Szkół Gastronomicznych w Poznaniu	91	87	Kucharz małej gastronomii	87	86	87	86	86	80	80	92	
			4	Cukiernik	4	2	4	2	4	4	2	50	
			91	RAZEM	91	88	91	88	90	84	82	90,1	
132	ZSZ w Specjalnym Ośrodku Szkolno - Wychowawczy dla Dzieci i Młodzieży Niepełnosprawnej w Poznaniu	20	3	Blacharz	3	0	3	0	3	3	0	0	
			5	Elektryk	5	3	5	3	4	4	2	40	
			12	Monter-elektronik	12	9	12	9	12	5	4	33,3	
			20	RAZEM	20	12	20	12	19	12	6	30	
133	ZSZ w Zespole Szkół Budowlanych w Poznaniu	27	3	Monter instalacji i urządzeń sanitarnych	3	3	3	3	3	3	3	100	
			8	Malarz-tapeciarz	8	7	8	7	7	7	6	75	
			6	Mechanik pojazdów samochodowych	6	4	6	4	5	4	3	50	
			4	Elektryk	4	3	4	3	4	4	3	75	
			6	Elektromechanik pojazdów samochodowych	5	5	5	5	4	4	3	50	
			27	RAZEM	26	22	26	22	23	22	18	66,7	

Raport z egzaminu potwierdzającego kwalifikacje zawodowe w 2005r.

1	2	3	4	5	6	7	8	9	10	11	12	13
134	ZSZ w Zespole Szkół Handlowych im. Oskara Langego w Poznaniu	71	71	Sprzedawca	70	68	70	68	67	62	59	83,1
			71	RAZEM	70	68	70	68	67	62	59	83,1
135	ZSZ w Zespole Szkół Przemysłu Spożywczego im. Jana i Jędrzeja Śniadeckich w Poznaniu	124	76	Kucharz małej gastronomii	73	70	73	70	70	64	58	76,3
			36	Sprzedawca	35	31	35	31	36	33	29	80,6
			9	Cukiernik	9	8	9	8	9	9	8	88,9
			3	Piekarz	2	0	2	0	3	2	0	0
			124	RAZEM	119	109	119	109	118	108	95	76,6
136	ZSZ w Zespole Szkół Samochodowych im. inż. T. Tańskiego w Poznaniu	56	15	Blacharz	15	3	15	3	12	12	2	13,3
			17	Mechanik pojazdów samochodowych	17	15	17	15	10	8	7	41,2
			24	Elektromechanik pojazdów samochodowych	24	24	24	24	21	12	12	50
			56	RAZEM	56	42	56	42	43	32	21	37,5
137	ZSZ w Zespole Szkół Zawodowych nr 6 im. J. Lelewela w Poznaniu	1	1	Sprzedawca	0	0	0	0	1	1	0	0
			1	RAZEM	0	0	0	0	1	1	0	0
138	ZSZ Specjalna w Ośrodku Szkolno-Wychowawczym dla Dzieci Nieślyszących im. J. Sikorskiego w Poznaniu	20	6	Kucharz małej gastronomii	6	0	2	0	6	2	0	0
			14	Cukiernik	14	1	10	1	14	9	1	7,14
			20	RAZEM	20	1	12	1	20	11	1	5
139	ZSZ nr 31 w Zespole Szkół Technicznych w Gospodarce Żywnościowej w Poznaniu	18	10	Mechanik-operator pojazdów i maszyn rolniczych	10	10	10	10	10	10	10	100
			8	Mechanik pojazdów samochodowych	8	7	8	7	2	1	1	12,5
			18	RAZEM	18	17	18	17	12	11	11	61,1
140	ZSZ nr 23 w Zespole Szkół Odzieżowych im. Wł. Reymonta w Poznaniu	12	12	Krawiec	12	11	12	11	9	8	7	58,3
			12	RAZEM	12	11	12	11	9	8	7	58,3
141	ZSZ nr 34 w Zespole Szkół Łączności im. M. Kopernika w Poznaniu	35	20	Monter-elektronik	20	18	20	18	18	10	10	50
			15	Monter sieci i urządzeń telekomunikacyjnych	15	12	15	12	14	12	10	66,7
			35	RAZEM	35	30	35	30	32	22	20	57,1
142	ZSZ nr 28 w Zespole Szkół Budowlano-Drzewnych w Poznaniu	20	1	Murarz	1	1	1	1	1	1	1	100
			12	Monter instalacji i urządzeń sanitarnych	12	11	12	11	10	5	5	41,7
			7	Stolarz	7	7	7	7	7	6	6	85,7
			20	RAZEM	20	19	20	19	18	12	12	60
143	ZSZ nr 18 w Zespole Szkół Geodezyjno-Drogowych w Poznaniu	39	39	Mechanik pojazdów samochodowych	39	25	38	25	26	18	13	33,3
			39	RAZEM	39	25	38	25	26	18	13	33,3
144	ZSZ nr 6 w Zespole Szkół Zawodowych nr 1 w Poznaniu	27	2	Mechanik pojazdów samochodowych	2	2	2	2	2	1	1	50
			25	Monter-elektronik	25	24	25	24	25	17	16	64
			27	RAZEM	27	26	27	26	27	18	17	63
145	ZSZ w Zespole Szkół Specjalnych nr 102 w Poznaniu	9	9	Introligator	9	1	6	1	9	9	1	11,1
			9	RAZEM	9	1	6	1	9	9	1	11,1
	RAZEM POWIAT M. POZNAŃ BEZ SZKÓŁ SPECJALNYCH	605		RAZEM	597	522	594	522	547	463	408	67,4
64	RAZEM POWIAT M. POZNAŃ	654		RAZEM	646	536	632	536	595	495	416	64
	RAZEM WOJEWÓDZTWO WIELKOPOLSKIE BEZ SZKÓŁ SPECJALNYCH	4265		RAZEM	4157	3550	4126	3545	3825	3389	2996	70
	RAZEM WOJEWÓDZTWO WIELKOPOLSKIE	4497		RAZEM	4442	3673	4378	3665	4079	3579	3084	69

5.4.3. Województwo zachodniopomorskie

Liczbowe zestawienie wyników uzyskanych przez zdających kształconych na terenie województwa zachodniopomorskiego, w poszczególnych zawodach pokazano w tabeli 5.7. Dla porównania w nawiasach podano procentowy udział tych, którzy zdali dany etap egzaminu w stosunku do wszystkich zdających w tym zawodzie w województwie. W dolnym wierszu dla najliczniej reprezentowanych zawodów i w każdym etapie podano wynik procentowy, uzyskany przez wszystkich egzaminowanych w tym zawodzie na terenie OKE w Poznaniu.

Szczegółowe wyniki szkół i ich posumowanie w powiatach podano w tabeli 5.8.

Tabela 5.7. Liczbowe i procentowe zestawienie absolwentów województwa zachodniopomorskiego, którzy zdali poszczególne etapy egzaminu zawodowego.

Zawód	Przystąpiło	Liczba absolwentów którzy zdali					Dyplom otrzymało	
		Etap pisemny			Etap praktyczny		liczba (%)	% w OKE
		część I	część II	całość	przystąpiło	zdało		
		liczba	liczba	liczba		liczba	liczba	
		(%)	(%)	(%)	(%)	(%)		
ZAWODY O CYKLU 2-LETNIM								
1	2	3	4	5	6	7	8	
Sprzedawca	561	500	557	497	524	481	431	
		89,12	98,24	87,65		91,79	76,01	
Kucharz małej gastronomii	399	305	391	302	342	276	235	
		76,44	97,99	75,69		80,70	58,02	
Ogrodnik	37	25	35	25	31	31	22	
		67,56	94,59	67,56		100	59,46	
Monter kadłubów okrętowych	11	10	10	10	11	9	9	
		90,90	90,90	90,90		81,81	81,82	
Malarz-tapeciarz	9	6	9	6	9	9	6	
		66,66	100	66,66		100	66,67	
Lakiernik	2	2	2	2	2	2	2	
		100	100	100		100	100,00	
ZAWODY O CYKLU 3-LETNIM								
Mechanik pojazdów samochodowych	293	190	287	188	218	154	121	
		64,84	97,95	64,16		70,64	41,29	
							40,78	

1	2	3	4	5	6	7	8
Ślusarz	90	56	88	56	83	70	46
		62,22	97,77	62,22		77,77	51,11
							50,20
Technolog robót wykończeniowych w budownictwie	85	34	78	34	54	49	27
		40	91,76	40		90,74	31,76
							40,48
Piekarz	67	48	66	48	53	35	31
		71,64	98,50	71,64		66,03	46,26
							45,93
Monter-elektronik	66	60	66	60	59	47	43
		90,90	100	90,90		79,66	65,15
							54,68
Elektryk	58	46	58	46	41	28	27
		79,31	100	79,31		68,29	46,55
							45,98
Monter instalacji i urządzeń sanitarnych	52	42	52	42	46	44	39
		80,76	100	80,76		95,65	75,00
							70,00
Stolarz	35	25	33	25	28	28	20
		71,42	94,28	71,42		100	57,14
							57,04
Mechanik-monter maszyn i urządzeń	29	18	29	18	27	24	16
		62,06	100	62,06		88,89	55,17
							56,52
Cukiernik	27	21	27	21	23	23	18
		77,77	100	77,77		100	66,67
							48,81
Rzeźnik-wędliniarz	22	17	22	17	22	22	17
		77,27	100	77,27		100	77,27
							71,11
Monter sieci i urządzeń telekomunikacyjnych	18	10	14	10	14	13	7
		55,55	77,77	55,55		92,86	38,89
							52,94
Mechanik- operator pojazdów i maszyn rolniczych	17	14	17	14	16	15	13
		82,35	100	82,35		93,75	76,47
							80,31
Elektromechanik pojazdów samochodowych	14	13	14	13	13	8	8
		92,85	100	92,75		61,53	57,14
							44,72
Krawiec	14	4	12	4	13	4	1
		28,57	85,71	28,57		30,77	71,43
							39,04
Blacharz samochodowy	12	5	11	5	11	9	5
		41,66	91,66	41,66		81,81	41,67
							32,00
Murarz	11	11	11	11	8	8	8
		100	100	100		100	72,73
							67,82

1	2	3	4	5	6	7	8	
Monter izolacji budowlanych	8	7	7	6	5	5	4	
		87,5	87,5	75		100	50,00	
							50,00	
Elektromechnik	8	3	8	3	8	8	3	
		37,50	100	37,50		100	37,50	
							53,33	
Operator obrabiarek skrawających	6	0	6	0	5	5	0	
		0,00	100	0,00		100	0,00	
							73,81	
Introligator	5	0	5	0	5	3	0	
		0,00	100	0,00		60	0,00	
							10,52	
Fryzjer	3	3	3	3	3	3	3	
		100	100	100		100	100,00	
							76,19	
Tapicer	1	1	1	1	1	1	1	
		100	100	100		100	100,00	
							88,00	
Razem	Województwo	1953	1476	1919	1467	1675	1414	
			75,58%	98,26%	75,12%		84,42%	59
								64,50

Tabela 5.7 Liczbowe zestawienie wyników w szkołach i powiatach województwa zachodniopomorskiego.

Lp	Szkoła /Powiat	Zgłoszono do egzaminu		Zawód	etap						oba etapy	dyplom otrzymało - % w zawodzie/ szkole / powiecie
		razem	w zawodzie		pisemny			praktyczny zdawało	praktyczny zdało			
					arkusz		zdało					
1	2	3	4	5	6	7	8	9	10	11	12	13
1	ZSZ Specjalna w Zespole Szkół Ponadgimnazjalnych w Białogardzie	10	10	Kucharz małej gastronomii	10	1	9	1	10	4	1	10,00
			10	RAZEM	10	1	9	1	10	4	1	10,00
2	ZSZ w Zespole Szkół Ponadgimnazjalnych w Białogardzie	43	10	Kucharz małej gastronomii	10	8	10	8	10	8	7	70,00
			27	Sprzedawca	26	23	25	22	25	22	19	73,08
			3	Mechanik-monter maszyn i urządzeń	3	2	3	2	2	2	1	33,33
			3	Elektryk	3	3	3	3	2	2	2	66,66
			43	RAZEM	42	36	41	35	39	34	29	67,44
3	ZSZ w Zespole Szkół Ponadgimnazjalnych w Tychowie	23	23	Kucharz małej gastronomii	23	15	23	15	13	10	9	39,13
			23	RAZEM	23	15	23	15	13	10	9	39,13
	RAZEM POWIAT BIAŁOGARDZKI BEZ SZKOŁY SPECJALNEJ	66		RAZEM	65	51	64	50	52	44	38	57,56
O1	RAZEM POWIAT BIAŁOGARDZKI	76		RAZEM	75	52	73	51	62	48	39	51,32
4	ZSZ w Zespole Szkół nr 2 im. Noblistów Polskich w Choszcznie	33	4	Kucharz małej gastronomii	4	2	4	2	3	3	2	50,00
			1	Fryzjer	1	1	1	1	1	1	1	100,00
			5	Sprzedawca	5	5	5	5	4	4	4	80,00
			1	Murarz	1	1	1	1	1	1	1	100,00
			8	Ślusarz	8	5	8	5	8	6	4	50,00
			1	Mechanik operator pojazdów i maszyn rolniczych	1	1	1	1	1	0	0	0,00
			9	Mechanik pojazdów samochodowych	9	7	9	7	9	4	3	33,33
			2	Piekarz	2	2	2	2	2	2	2	100,00
			2	Krawiec	2	0	2	0	2	0	0	0,00
			33	RAZEM	33	24	33	24	31	21	17	51,56
5	ZSZ w Zespole Szkół nr 1 im. B. Krzywoustego w Choszcznie	18	18	Mechanik pojazdów samochodowych	18	14	18	14	7	7	7	38,89
			18	RAZEM	18	14	18	14	7	7	7	38,89
6	ZSZ w Specjalnym Ośrodku Szkolno-Wychowawczym w Choszcznie	4	4	Kucharz małej gastronomii	3	1	3	1	3	2	1	25,00
			4	RAZEM	3	1	3	1	3	2	1	33,33
	RAZEM POWIAT CHOSZCZEŃSKI BEZ SZKOŁY SPECJALNEJ	51		RAZEM	51	38	51	38	38	28	24	47,09
O2	RAZEM POWIAT CHOSZCZEŃSKI	55		RAZEM	54	39	54	39	41	30	25	45,45
7	ZSZ im. Stefana Czarnieckiego w Zespole Szkół Ponadgimnazjalnych w Czaplunku	37	19	Kucharz małej gastronomii	19	15	19	15	15	14	12	63,16
			2	Fryzjer	2	2	2	2	2	2	2	100,00
			5	Sprzedawca	4	3	4	3	3	3	1	20,00
			1	Mechanik pojazdów samochodowych	1	1	1	1	1	1	1	100,00
			10	Stolarz	9	8	9	8	9	9	7	70,00
			37	RAZEM	35	29	35	29	30	29	23	62,16

Raport z egzaminu potwierdzającego kwalifikacje zawodowe w 2005r.

1	2	3	4	5	6	7	8	9	10	11	12	13
8	ZSZ Specjalna w Zespole Szkół Ponadgimnazjalnych w Czaplunku	11	11	Kucharz małej gastronomii	11	2	11	2	7	4	1	9,09
			11	RAZEM	11	2	11	2	7	4	1	9,09
9	ZSZ w Zespole Szkół Zawodowych Centrum Kształcenia Praktycznego w Drawsku Pomorskim	60	7	Kucharz małej gastronomii	7	5	7	5	4	3	2	28,57
			7	Sprzedawca	7	5	7	5	5	5	4	57,14
			13	Technolog robót wykończeniowych w budownictwie	13	3	9	3	6	4	2	15,38
			28	Mechanik pojazdów samochodowych	28	15	28	15	23	20	13	46,43
			5	Krawiec	5	0	4	0	5	0	0	0,00
			60	RAZEM	60	28	55	28	43	32	21	35,00
10	ZSZ w Zespole Szkół Ponadgimnazjalnych im. Gen. Władysława Andersa w Złocieńcu	33	4	Kucharz małej gastronomii	4	2	4	2	3	3	2	50,00
			16	Sprzedawca	15	13	15	13	13	11	9	56,25
			3	Mechanik pojazdów samochodowych	3	2	3	2	2	1	1	33,33
			2	Elektromechanik	2	1	2	1	2	2	1	50,00
			8	Piekarz	8	6	8	6	8	5	4	50,00
			33	RAZEM	32	24	32	24	28	22	17	51,52
	RAZEM POWIAT DRAWSKI BEZ SZKOŁY SPECJALNEJ	130		RAZEM	127	81	122	81	101	83	61	46,92
O3	RAZEM POWIAT DRAWSKI	141		RAZEM	138	83	133	83	108	87	62	44,29
11	ZSZ w Zespole Szkół Zawodowych w Goleniowie	22	14	Sprzedawca	14	13	14	13	11	11	11	78,57
			4	Mechanik pojazdów samochodowych	4	4	4	4	4	2	2	50,00
			3	Piekarz	3	2	3	2	3	2	1	33,33
			1	Stolarz	1	1	1	1	1	1	1	100,00
			22	RAZEM	22	20	22	20	19	16	15	68,18
12	ZSZ w Zespole Szkół Ponadgimnazjalnych w Nowogardzie	28	5	Kucharz małej gastronomii	5	0	4	0	4	0	0	0,00
			5	Sprzedawca	5	5	5	5	5	4	4	80,00
			18	Ślusarz	18	8	18	8	14	13	6	33,33
			28	RAZEM	28	13	27	13	23	17	10	35,71
13	Niepubliczna ZSZ w Stepnicy	14	1	Kucharz małej gastronomii	1	1	1	1	1	1	1	100,00
			5	Sprzedawca	5	5	5	5	5	1	1	20,00
			6	Piekarz	6	3	5	3	2	2	1	16,66
			2	Stolarz	2	2	2	2	0	0	0	0,00
			14	RAZEM	14	11	14	11	8	4	3	21,43
O4	RAZEM POWIAT GOLENIOWSKI	64		RAZEM	64	44	63	44	50	37	28	43,75
14	ZSZ w Zespole Szkół Ponadgimnazjalnych w Gryficach	16	16	Sprzedawca	16	16	16	16	14	12	12	75,00
			16	RAZEM	16	16	16	16	14	12	12	75,00
15	ZSZ w Zespole Szkół Ponadgimnazjalnych im. Wincentego Witosa w Płotach	7	3	Kucharz małej gastronomii	3	3	3	3	3	3	3	100,00
			4	Sprzedawca	4	3	4	3	4	3	2	50,00
			7	RAZEM	7	6	7	6	7	6	5	71,43
16	ZSZ w Zespole Szkół Ponadgimnazjalnych im. Zb. Herberta w Trzebiatowie	24	24	Sprzedawca	24	24	24	24	22	20	20	66,67
			24	RAZEM	24	24	24	24	22	20	20	83,33
17	ZSZ w Wojewódzkim Zakładzie Doskonalenia Zawodowego w Trzebiatowie	1	1	Sprzedawca	1	1	1	1	1	1	1	100,00
			1	RAZEM	1	1	1	1	1	1	1	100,00
O5	RAZEM POWIAT GRYFICKI	48		RAZEM	48	47	48	47	44	39	38	79,17

Raport z egzaminu potwierdzającego kwalifikacje zawodowe w 2005r.

1	2	3	4	5	6	7	8	9	10	11	12	13	
18	ZSZ w Zespole Szkół Ponadgimnazjalnych nr 2 im. ppor. Ryszarda Kuleszy w Chojnie	44	1	Kucharz małej gastronomii	1	1	1	1	1	1	1	100,00	
			8	Sprzedawca	8	8	8	8	8	8	8	8	100,00
			7	Monter instalacji i urządzeń sanitarnych	7	4	7	4	6	6	4	57,14	
			8	Monter izolacji budowlanych	8	7	7	6	5	5	4	50,00	
			20	Mechanik pojazdów samochodowych	20	17	19	17	16	9	8	40,00	
			44	RAZEM	44	37	42	36	36	29	25	56,82	
19	ZSZ w Zespole Szkół Ponadgimnazjalnych nr 2 w Gryfinie	15	15	Sprzedawca	15	11	15	11	13	13	11	73,33	
			15	RAZEM	15	11	15	11	13	13	11	72,22	
O6	RAZEM POWIAT GRYFIŃSKI	59		RAZEM	59	48	57	47	49	42	36	61,01	
20	ZSZ w Zespole Szkół Ponadgimnazjalnych im. Stanisława Staszica w Kamieniu Pomorskim	19	19	Kucharz małej gastronomii	19	18	19	18	19	19	18	33,33	
			19	RAZEM	19	18	19	18	19	19	18	94,74	
O7	RAZEM POWIAT KAMIENSKI	19		RAZEM	19	18	19	18	19	19	18	94,74	
21	ZSZ w Centrum Kształcenia Ustawicznego im. Emilii Gierczak w Kołobrzegu	16	16	Kucharz małej gastronomii	16	13	16	13	14	12	10	62,50	
			16	RAZEM	16	13	16	13	14	12	10	62,50	
22	ZSZ w Zespole Szkół Mechanicznych im. Bolesława III Krzywoustego w Kołobrzegu	83	29	Kucharz małej gastronomii	29	25	26	24	25	20	19	65,52	
			20	Sprzedawca	19	17	19	17	19	19	16	80,00	
			1	Monter instalacji i urządzeń sanitarnych	1	0	1	0	1	1	0	0,00	
			11	Ślusarz	11	6	11	6	10	3	1	9,09	
			8	Mechanik pojazdów samochodowych	8	8	8	8	7	6	6	75,00	
			3	Elektryk	3	2	3	2	2	0	0	0,00	
			7	Cukiernik	7	5	7	5	7	7	5	71,43	
			4	Piekarz	4	3	4	3	3	2	2	50,00	
83	RAZEM	82	66	79	65	74	58	49	59,04				
O8	RAZEM POWIAT KOŁOBRZESKI	99		RAZEM	98	79	95	78	88	70	59	59,60	
23	Zasadnicza Szkoła Zawodowa Specjalna w Bobolicach	19	5	Kucharz małej gastronomii	5	2	5	2	3	2	1	20,00	
			6	Rzeźnik-wędliniarz	6	2	6	2	6	6	2	30,00	
			6	Stolarz	6	1	6	1	5	5	1	16,66	
			2	Krawiec	2	0	2	0	2	2	0	0,00	
			19	RAZEM	19	5	19	5	16	15	4	21,05	
24	ZSZ w Zespole Szkół im. Wincentego Witosa w Boninie	11	11	Ogrodnik	11	8	11	8	11	11	8	72,73	
			11	RAZEM	11	8	11	8	11	11	8	72,73	
	RAZEM POWIAT KOSZALIŃSKI BEZ SZKOŁY SPECJALNEJ	11		RAZEM	11	8	11	8	11	11	8	72,73	
O9	RAZEM POWIAT KOSZALIŃSKI	30		RAZEM	30	13	30	13	27	26	12	40,00	
25	ZSZ nr 2 w Zespole Szkół Ponadgimnazjalnych w Barlinku	22	22	Sprzedawca	22	17	21	17	20	18	13	84,21	
			22	RAZEM	22	17	21	17	20	18	13	59,09	
26	ZSZ w Zespole Szkół Ponadgimnazjalnych nr 1 w Barlinku	22	22	Mechanik pojazdów samochodowych	22	22	22	22	19	16	16	72,73	
			22	RAZEM	22	22	22	22	19	16	16	72,73	

Raport z egzaminu potwierdzającego kwalifikacje zawodowe w 2005r.

1	2	3	4	5	6	7	8	9	10	11	12	13
27	ZSZ w Zespole Szkół Ponadgimnazjalnych nr 1 im. Juliusza Słowackiego w Dębnie	9	9	Sprzedawca	9	9	9	9	9	9	9	100,00
			9	RAZEM	9	9	9	9	9	9	9	100,00
28	ZSZ nr 2 w Zespole Szkół Ponadgimnazjalnych nr 3 im. S. Dariusza i S. Girensa w Myśliborzu	18	18	Sprzedawca	18	14	18	14	17	14	12	66,66
			18	RAZEM	18	14	18	14	17	14	12	66,66
010	RAZEM POWIAT MYŚLIBORSKI	71		RAZEM	71	62	70	62	65	57	50	70,42
29	ZSZ dla Dorosłych w Zespole Szkół im. I. Łukasiewicza w Policach	16	16	Mechanik pojazdów samochodowych	16	10	16	10	9	6	4	25,00
			16	RAZEM	16	10	16	10	9	6	4	25,00
011	RAZEM POWIAT POLICKI	16	16	RAZEM	16	10	16	10	9	6	4	25,00
30	ZSZ w Zespole Szkół w Lipianach	1	1	Piekarz	1	1	1	1	1	1	1	100,00
			1	RAZEM	1	1	1	1	1	1	1	100,00
31	ZSZ w Zespole Szkół nr 2 Rolniczego Centrum Kształcenia Ustawicznego im. Tadeusza Kościuszki w Pyrzycach	38	2	Kucharz małej gastronomii	2	2	2	2	1	1	1	50,00
			14	Sprzedawca	14	13	13	12	14	13	11	78,57
			7	Ogrodnik	7	2	5	2	6	6	2	28,57
			15	Mechanik pojazdów samochodowych	15	6	14	6	11	2	2	13,33
			38	RAZEM	38	23	34	22	33	22	16	42,11
012	RAZEM POWIAT PYRZYCKI	39		RAZEM	39	24	35	22	33	23	17	43,59
32	ZSZ nr 1 w Zespole Szkół Morskich w Darłowie	17	7	Kucharz małej gastronomii	7	7	7	7	6	6	6	85,71
			7	Sprzedawca	7	5	7	5	7	4	4	57,14
			1	Lakiernik	1	1	1	1	1	1	1	100,00
			2	Mechanik pojazdów samochodowych	2	1	2	1	2	1	1	50,00
			17	RAZEM	17	14	17	14	16	12	12	70,59
33	ZSZ nr 2 w Zespole Szkół im. Stefana Żeromskiego w Darłowie	17	1	Kucharz małej gastronomii	1	1	1	1	1	1	1	100,00
			12	Sprzedawca	12	11	12	11	12	10	9	75,00
			3	Mechanik pojazdów samochodowych	3	2	3	2	2	2	1	33,33
			1	Piekarz	1	0	1	0	1	0	0	0,00
			17	RAZEM	17	14	17	14	16	13	11	64,71
34	ZSZ w Zespole Szkół Zawodowych w Sławnie	44	6	Kucharz małej gastronomii	6	6	6	6	6	4	4	66,66
			30	Sprzedawca	30	29	30	29	30	30	29	96,66
			1	Elektryk	1	1	1	1	1	1	1	100,00
			2	Cukiernik	2	2	2	2	2	2	2	100,00
			5	Piekarz	5	5	5	5	5	5	5	100,00
			44	RAZEM	44	43	44	43	44	42	41	88,00
013	RAZEM POWIAT SŁAWIEŃSKI	78		RAZEM	78	71	78	71	76	67	64	82,05
35	ZSZ nr 3 w Zespole Szkół Budowlano-Technicznych w Stargardzie Szczecińskim	67	15	Kucharz małej gastronomii	15	9	15	9	6	4	4	26,66
			3	Sprzedawca	3	2	3	2	2	2	1	33,33
			38	Technolog robót wykończeniowych w budownictwie	38	12	36	12	22	21	8	21,05
			1	Elektromechanik pojazdów samochodowych	1	1	1	1	1	0	0	0,00
			5	Cukiernik	5	5	5	5	4	4	4	80,00
			5	Piekarz	5	2	4	2	2	2	2	40,00
			67	RAZEM	66	31	64	31	37	33	19	28,36

Raport z egzaminu potwierdzającego kwalifikacje zawodowe w 2005r.

1	2	3	4	5	6	7	8	9	10	11	12	13
36	ZSZ w Zespole Szkół Budowlano-Technicznych w Stargardzie Szczecińskim	21	11	Technolog robót wykończeniowych w budownictwie	11	3	10	3	5	4	1	9,09
			10	Mechanik pojazdów samochodowych	10	2	10	2	7	4	2	20,00
			21	RAZEM	21	5	20	5	12	8	3	14,29
37	ZSZ Specjalna w Zespole Szkół nr 5 Centrum Kształcenia Praktycznego im. T. Tańskiego w Stargardzie Szczecińskim	5	5	Kucharz małej gastronomii	4	2	4	2	2	0	0	0,00
			5	RAZEM	4	2	4	2	2	0	0	0,00
38	ZSZ w Zespole Szkół nr 5 Centrum Kształcenia Praktycznego im. T. Tańskiego w Stargardzie Szczecińskim	44	44	Mechanik pojazdów samochodowych	44	22	42	21	27	21	13	29,55
			44	RAZEM	44	44	42	21	27	21	13	29,55
39	ZSZ nr 2 w Zespole Szkół nr 2 w Stargardzie Szczecińskim	28	28	Kucharz małej gastronomii	24	20	23	19	25	17	10	35,71
			28	RAZEM	24	20	23	19	25	17	10	41,66
40	ZSZ w Zespole Szkół nr 1 im. Mieszka I Zawodowa w Stargardzie Szczecińskim	15	15	Elektryk	15	9	15	9	9	6	6	40,00
			15	RAZEM	15	9	15	9	9	6	6	40,00
41	ZSZ w Zespole Szkół nr 1 dla Dorosłych w Stargardzie Szczecińskim	41	41	Ślusarz	41	31	40	31	41	38	30	73,17
			41	RAZEM	41	31	40	31	41	38	30	73,17
O14	RAZEM POWIAT STARGARDZKI BEZ SZKOŁY SPECJALNEJ	216		RAZEM	211	140	204	116	151	123	81	37,50
O14	RAZEM POWIAT STARGARDZKI	221		RAZEM	216	142	208	118	153	123	81	36,82
42	ZSZ w Zespole Szkół nr 2 im. Księcia Wacława IV w Szczecinku	86	22	Kucharz małej gastronomii	22	19	22	19	22	21	18	81,82
			45	Sprzedawca	45	37	45	37	45	42	37	80,43
			1	Mechanik pojazdów samochodowych	1	1	1	1	1	1	1	100,00
			5	Cukiernik	5	2	5	2	2	2	0	0,00
			13	Piekarz	13	8	13	8	12	5	4	30,77
			86	RAZEM	86	67	86	67	82	71	60	69,77
43	ZSZ w Zespole Szkół nr 5 w Szczecinku	21	21	Mechanik pojazdów samochodowych	21	14	20	13	15	12	10	47,62
			21	RAZEM	21	14	20	13	15	12	10	47,62
44	ZSZ w Zakładzie Doskonalenia Zawodowego w Szczecinku	5	5	Ślusarz	5	4	4	4	5	5	4	80,00
			5	RAZEM	5	4	4	4	5	5	4	80,00
O15	RAZEM POWIAT SZCZECINIECKI	112		RAZEM	112	85	110	84	102	88	74	66,07
45	ZSZ nr 2 w Zespole Szkół Ponadgimnazjalnych im. Wł. Broniewskiego w Świdwinie	36	5	Kucharz małej gastronomii	5	4	5	4	4	3	3	60,00
			25	Sprzedawca	25	23	25	23	25	23	21	84,00
			2	Mechanik pojazdów samochodowych	2	1	2	1	2	2	1	50,00
			3	Elektryk	3	2	3	2	2	1	1	33,33
			1	Piekarz	1	0	1	0	0	0	0	0,00
			36	RAZEM	36	30	36	30	33	29	26	72,22
46	ZSZ w Zespole Szkół Rolniczych Centrum Kształcenia Praktycznego im. Stefana Żeromskiego w Świdwinie	31	16	Mechanik- operator pojazdów i maszyn rolniczych	16	13	16	13	15	15	13	81,25
			15	Mechanik pojazdów samochodowych	15	7	15	7	8	7	4	26,66
			31	RAZEM	31	20	31	20	23	22	17	54,84

Raport z egzaminu potwierdzającego kwalifikacje zawodowe w 2005r.

1	2	3	4	5	6	7	8	9	10	11	12	13
47	ZSZ w Zespole Szkół Ponadgimnazjalnych w Potoczynie Zdroju	33	4	Kucharz małej gastronomii	4	3	4	3	3	3	2	50,00
			22	Sprzedawca	22	19	22	19	20	20	17	72,27
			1	Lakiernik	1	1	1	1	1	1	1	100,00
			6	Piekarz	6	4	6	4	4	2	2	33,33
			33	RAZEM	33	27	33	27	28	26	22	66,66
O16	RAZEM POWIAT ŚWIDWIŃSKI	100		RAZEM	100	77	100	77	84	77	65	65,00
48	ZSZ nr 2 w Zespole Szkół nr 3 im. I Armii Wojska Polskiego w Wałczu	41	1	Kucharz małej gastronomii	1	1	1	1	0	0	0	0,00
			27	Sprzedawca	27	24	27	24	25	23	21	77,77
			6	Operator obrabiarek skrawających	6	0	6	0	5	5	0	0,00
			4	Mechanik pojazdów samochodowych	4	4	4	4	3	3	3	75,00
			1	Stolarz	1	1	1	1	1	1	1	100,00
			1	Krawiec	1	1	1	1	0	0	0	0,00
			1	Tapicer	1	1	1	1	1	1	1	100,00
			41	RAZEM	41	32	41	32	35	33	26	63,41
O17	RAZEM POWIAT WAŁECKI	41		RAZEM	41	32	41	32	35	33	26	63,41
49	ZSZ w Zespole Szkół im. Tadeusza Kościuszki w Łobezie	36	12	Kucharz małej gastronomii	12	6	12	6	12	8	6	50,00
			12	Sprzedawca	12	10	12	10	12	11	9	75,00
			1	Ślusarz	1	1	1	1	0	0	0	0,00
			3	Mechanik pojazdów samochodowych	3	1	3	1	3	0	0	0,00
			8	Piekarz	8	8	8	8	7	7	7	87,50
			36	RAZEM	36	26	36	26	34	26	22	61,11
50	ZSZ dla dorosłych w Zespole Szkół im. Tadeusza Kościuszki w Łobezie	16	16	Kucharz małej gastronomii	16	16	15	15	14	7	7	43,75
			16	RAZEM	16	16	15	15	14	7	7	43,75
51	ZSZ w Zespole Szkół w Resku	7	1	Kucharz małej gastronomii	1	0	1	0	0	0	0	0,00
			4	Sprzedawca	4	3	4	3	0	0	0	0,00
			2	Mechanik pojazdów samochodowych	2	1	2	1	2	0	0	0,00
			7	RAZEM	7	4	7	4	2	0	0	0,00
O18	RAZEM POWIAT ŁOBESKI	59		RAZEM	59	46	58	55	50	33	29	49,15
52	ZSZ w Zespole Szkół nr 1 im. Mikołaja Kopernika w Koszalinie	35	35	Kucharz małej gastronomii	35	33	35	33	34	30	29	82,86
			35	RAZEM	35	33	35	33	34	30	29	82,86
53	ZSZ w Zespole Szkół nr 8 im. T. Kościuszki w Koszalinie	57	51	Sprzedawca	51	46	51	46	50	49	45	88,24
			2	Cukiernik	2	2	2	2	2	2	2	100,00
			4	Piekarz	4	4	4	4	3	1	1	25,00
			57	RAZEM	57	52	57	52	55	52	48	84,21
54	ZSZ w MOAS w Koszalinie	10	2	Malarz-tapeciarz	2	1	2	1	2	2	1	50,00
			4	Ślusarz	4	1	4	1	3	3	1	25,00
			4	Stolarz	4	2	3	2	3	3	2	50,00
			10	RAZEM	10	4	9	4	8	8	4	40,00
55	ZSZ w Zespole Szkół nr 12 w Koszalinie	20	9	Kucharz małej gastronomii	9	7	9	7	5	4	3	33,33
			11	Monter instalacji i urządzeń sanitarnych	11	7	11	7	9	7	6	54,55
			20	RAZEM	20	14	20	14	14	11	9	45,00
56	ZSZ w Zespole Szkół nr 10 im. Bolesława Chrobrego w Koszalinie	45	12	Blacharz	11	5	11	5	11	9	5	45,45
			20	Mechanik pojazdów samochodowych	20	17	20	17	19	19	17	85,00
			13	Elektromechanik pojazdów samochodowych	13	12	13	12	12	8	8	61,54
			45	RAZEM	44	34	44	34	42	36	30	66,66

Raport z egzaminu potwierdzającego kwalifikacje zawodowe w 2005r.

1	2	3	4	5	6	7	8	9	10	11	12	13
57	ZSZ w Zespole Szkół nr 7 im. B. Bukowskiego w Koszalinie	43	10	Monter instalacji i urządzeń sanitarnych	10	9	10	9	8	8	8	80,00
			23	Technolog robót wykończeniowych w budownictwie	23	16	23	16	21	20	16	69,57
			10	Elektryk	10	7	10	7	5	5	4	40,00
			43	RAZEM	43	32	43	32	34	33	28	65,12
58	ZSZ w Zespole Szkół nr 9 im. Romualda Traugutta w Koszalinie	32	15	Elektryk	15	14	15	14	12	9	9	60,00
			17	Monter-elektronik	17	16	17	16	16	10	10	58,82
			32	RAZEM	32	30	32	30	28	19	19	59,38
019	RAZEM POWIAT M. KOSZALIN	242		RAZEM	241	199	240	199	215	189	167	69,01
59	ZSZ w Zespole Szkół nr 3 w Szczecinie	35	35	Sprzedawca	35	34	34	33	27	26	24	68,27
			35	RAZEM	35	34	34	33	27	26	24	68,27
60	ZSZ nr 6 w Zespole Szkół nr 6 im. Mikołaja Reja w Szczecinie	52	30	Kucharz małej gastronomii	30	28	30	28	29	29	27	90,00
			6	Cukiernik	6	5	6	5	6	6	5	83,33
			16	Rzeźnik-wędliniarz	16	15	16	15	16	16	15	93,75
			52	RAZEM	52	48	52	48	51	51	47	90,38
61	ZSZ w Ośrodku Szkolno-Wychowawczym nr 1 w Szczecinie	1	1	Kucharz małej gastronomii	1	1	1	1	1	1	1	100,00
			1	RAZEM	1	1	1	1	1	1	1	100,00
62	ZSZ Wojewódzkiego Zakładu Doskonalenia Zawodowego w Szczecinie	13	7	Sprzedawca	7	6	7	6	7	4	4	57,14
			6	Elektromechanik	6	2	6	2	6	6	2	33,33
			13	RAZEM	13	8	13	8	13	10	6	46,15
63	ZSZ w Zespole Szkół Budowy Okrętów w Szczecinie	11	11	Monter kadłubów okrętowych	10	10	10	10	11	9	9	81,82
			11	RAZEM	10	10	10	10	11	9	9	81,82
64	ZSZ przy ODZ i Szkole Rzemiosł w Szczecinie	42	42	Sprzedawca	41	37	41	37	42	38	35	65,00
			42	RAZEM	41	37	41	37	42	38	35	65,00
65	ZSZ w Zespole Szkół Ogrodniczych w Szczecinie	15	15	Ogrodnik	15	13	15	13	13	13	11	73,33
			15	RAZEM	15	13	15	13	13	13	11	73,33
66	ZSZ w Zachodniopomorskim Centrum Edukacyjnym w Szczecinie	11	5	Monter instalacji i urządzeń sanitarnych	5	5	5	5	5	5	5	100,00
			6	Mechanik-monter maszyn i urządzeń	6	5	6	5	6	5	5	83,33
			11	RAZEM	11	10	11	10	11	10	10	90,90
67	ZSZ nr 9 w Zespole Szkół Łączności w Szczecinie	42	24	Monter-elektronik	24	22	24	22	20	17	16	66,66
			18	Monter sieci i urządzeń telekomunikacyjnych	14	10	14	10	14	13	7	50,00
			42	RAZEM	38	32	38	32	34	30	23	54,76
68	ZSZ nr4 w Zespole Szkół nr 4 im. Armii Krajowej w Szczecinie	17	17	Monter-elektronik	17	15	17	15	15	12	10	58,82
			17	RAZEM	17	15	17	15	15	12	10	58,82
69	ZSZ w Zespole Szkół nr 2 Im. Władysława Orkana w Szczecinie	19	19	Kucharz małej gastronomii	19	16	19	16	18	15	14	73,68
			19	RAZEM	19	16	19	16	18	15	14	73,68
70	ZSZ nr13 w Zespole Szkół Samochodowych w Szczecinie	19	19	Mechanik pojazdów samochodowych	19	9	18	9	16	8	5	26,32
			19	RAZEM	19	9	18	9	16	8	5	26,32
71	ZSZ nr1 w Zespole Szkół Budowlanych im. Kazimierza Wielkiego w Szczecinie	28	10	Murarz	10	10	10	10	7	7	7	70,00
			18	Monter instalacji i urządzeń sanitarnych	18	17	18	17	17	17	16	88,88
			28	RAZEM	28	27	28	27	24	24	23	82,14
72	ZSZ w Zespole Szkół Elektryczno - Elektronicznych w Szczecinie	8	8	Elektryk	8	8	8	8	8	4	4	50,00
			8	RAZEM	8	8	8	8	8	4	4	50,00
73	ZSZ nr19 w Szczecinie	8	8	Monter-elektronik	8	7	8	7	8	8	7	87,50
			8	RAZEM	8	7	8	7	8	8	7	87,50

Raport z egzaminu potwierdzającego kwalifikacje zawodowe w 2005r.

1	2	3	4	5	6	7	8	9	10	11	12	13
74	Specjalny Ośrodek Szkolno-Wychowawczy nr2 w Szczecinie	14	6	Kucharz małej gastronomii	6	3	5	3	6	6	3	50,00
			3	Mechanik pojazdów samochodowych	3	2	3	2	2	0	0	0,00
			3	Stolarz	3	3	3	3	3	3	3	100,00
			2	Krawiec	2	1	1	1	2	1	0	0,00
			14	RAZEM	14	9	12	9	13	10	6	42,86
75	ZSZ Towarzystwa Salezjańskiego w Szczecinie	8	8	Stolarz	8	7	8	7	6	6	5	62,50
			8	RAZEM	8	7	8	7	6	6	5	62,50
76	ZSZ Specjalna nr16 w Zespole Szkół Zawodowych Specjalnych nr1 w Szczecinie	18	3	Kucharz małej gastronomii	3	3	3	3	3	3	3	100,00
			4	Ogrodnik	4	2	4	2	1	1	1	25,00
			2	Malarz-tapeciarz	2	2	2	2	2	2	2	100,00
			2	Ślusarz	2	0	2	0	2	2	0	0,00
			5	Introligator	5	0	5	0	5	3	0	0,00
			2	Krawiec	2	2	2	2	2	1	1	50,00
18	RAZEM	18	9	18	9	15	12	7	38,89			
	RAZEM POWIAT M. SZCZECIN BEZ SZKOŁY SPECJALNEJ	324		RAZEM	322	280	320	280	297	263	232	74,39
020	RAZEM POWIAT M. SZCZECIN	361		RAZEM	355	299	351	299	326	286	246	71,19
77	ZSZ w Świnoujściu WZDZ w Szczecinie	10	10	Sprzedawca	9	9	9	9	8	8	7	77,77
			10	RAZEM	9	9	9	9	8	8	7	77,77
78	ZSZ nr 1w Zespole Szkół Morskich im. E. Kwiatkowskiego w Świnoujściu	20	20	Mechanik-monter maszyn i urządzeń	20	11	20	11	19	17	10	50,00
			20	RAZEM	20	11	20	11	19	17	10	50,00
79	ZSZ Specjalna przy Specjalnym Ośrodku Szkolno-Wychowawczym w Świnoujściu	11	6	Kucharz małej gastronomii	6	4	6	4	6	4	3	50,00
			5	Malarz-tapeciarz	5	3	5	3	5	5	3	60,00
			11	RAZEM	11	7	11	7	11	9	6	54,55
021	RAZEM POWIAT M. SZCZECIN BEZ SZKOŁY SPECJALNEJ	30		RAZEM	29	20	29	20	27	25	17	23,33
021	RAZEM POWIAT M. ŚWINOUJŚCIE	41		RAZEM	40	27	40	27	38	34	23	56,10
III	RAZEM WOJEWÓDZTWO ZACHODNIOPOMORSKIE BEZ SZKÓŁ SPECJALNYCH	828		RAZEM	751	567	801	593	677	577	461	55,68
III	RAZEM WOJEWÓDZTWO ZACHODNIOPOMORSKIE	1972		RAZEM	1882	1171	1919	1476	1674	1414	1163	58,98

5.5. Wyniki absolwentów o specjalnych potrzebach edukacyjnych

Wśród absolwentów o specjalnych potrzebach edukacyjnych zdecydowana większość, bo 705 zdających stanowią osoby, u których stwierdzono upośledzenie umysłowe w stopniu lekkim. Poniższa tabela 5.9 przedstawia zestawienie przystępujących w układzie województw oraz zawodów, w których była najliczniejsza grupa zdających.

Tabela 5.9. Liczba przystępujących o specjalnych potrzebach edukacyjnych

Obszar	Liczba przystępujących			
	upośledzeni umysłowo w stopniu lekkim	niesłyszący	niewidomi	niepełnosprawni ruchowo
OKE Poznań	705	43	1	22
województwo lubuskie	121	5	-	-
województwo wielkopolskie	412	29	1 koszykarz- plecionkarz	22
województwo zachodnio-pomorskie	172	9	-	-
Przystępujący zawodami w OKE				
kucharz małej gastronomii	298	16	-	1
krawiec	73	-	-	-
ślusarz	54	-	-	1
sprzedawca	45	1	-	-
ogrodnik	44	-	-	-
cukiernik	25	15	-	-
monter-elektronik	-	8	-	12

Liczbowe zestawienie wyników zdających o specjalnych potrzebach edukacyjnych, z podziałem na zawody kształcone w cyklu 2-i 3-letnim przedstawiono w tabeli 5.10.

Tabela 5.10. Liczbowe i procentowe zestawienie wyników absolwentów ze stwierdzonym upośledzeniem umysłowym w stopniu lekkim.

Zawód	Liczba zdających					
	etap pisemny		etap praktyczny		dyplom otrzymało	
	przystąpiło	%	przystąpiło	%		
	zdało		zdało		w %	
ZAWODY O CYKLU 2-LETNIM						
OKE Poznań	Sprzedawca	45	68,9	42	88,1	27
		31		37		60,0
	Kucharz małej gastronomii	298	40,6	252	70,2	88
		121		177		29,5
	Ogrodnik	44	50,0	38	86,8	19
		22		33		43,2
	Malarz tapeciarski	22	45,5	16	62,5	6
		10		10		27,3
Koszykarz -plecionkarz	3	66,7	2	100	2	
	2		2		66,7	
Lakiernik	2	50,0	2	50,0	1	
	1		1		50,0	
Razem	414	45,2	352	73,9	143	
	187		260		34,5	
ZAWODY O CYKLU 3-LETNIM						
OKE Poznań	Krawiec	73	53,4	63	39,7	14
		39		25		19,2
	Ślusarz	54	27,8	48	52,1	7
		15		25		13,0
	Stolarz	33	42,4	30	70	11
		14		21		33,3
	Cukiernik	25	16	18	83,3	2
		4		15		8,0
Mechanik pojazdów samochodowych	21	23,8	11	54,5	2	
	5		6		9,5	
Introligator	15	6,7	14	85,7	1	
	1		12		6,7	

Z populacji 705 zdających z upośledzeniem umysłowym w stopniu lekkim dyplom otrzymało 209 absolwentów, co stanowi 30%. Z przedstawionego zestawienia wyników można wywnioskować, że zdający w kolejnych sesjach osiągają wyższe wyniki od tych absolwentów, którzy do egzaminu przystąpili po raz pierwszy czyli do zawodów o 3-letnim cyklu kształcenia.

Z danych przedstawionych w powyższej tabeli wynika, że na terenie Okręgu wśród absolwentów ze stwierdzonym upośledzeniem umysłowym w stopniu lekkim procent tych, którzy zdali obydwa etapy egzaminu był zdecydowanie niższy niż w przypadku absolwentów ze szkół masowych. Należy jednak zwrócić uwagę na fakt, że decydujący wpływ na końcowy wynik egzaminu w takich zawodach jak: kucharz małej gastronomii, introligator, mechanik pojazdów samochodowych miał etap pisemny. Test pisemny z wydłużeniem czasu, zdało ponad 43 % egzaminowanych.

Porównując poziom opanowania umiejętności sprawdzanych w etapie praktycznym absolwentów tych dwóch typów szkół można zaobserwować, że procentowe wyniki zdających ze stwierdzonym upośledzeniem umysłowym w stopniu lekkim są niższe średnio o około 10 % niż w przypadku absolwentów ze szkół masowych. W zawodzie mechanik pojazdów samochodowych, cukiernik, ślusarz wielu absolwentów ze stwierdzonym upośledzeniem umysłowym w stopniu lekkim uzyskało wynik niższy o około 30% do 40% od absolwentów ze szkół masowych. W zawodach koszykarz-plecionkarz i introligator jest zbliżony do wyniku uzyskanego przez pozostałych zdających. Należy zastanowić się czy są to zawody, w których uczniowie z upośledzeniem umysłowym w stopniu lekkim winni być kształceni, czy może zmienić sposób kształcenia teoretycznego i praktycznego w tych szkołach, do których uczęszczają zdający. Pomijanie niektórych zagadnień teoretycznych i praktycznych skutkuje brakami w wiadomościach i umiejętnościach absolwentów niezbędnych do rozwiązywania i wykonania zadań egzaminacyjnych.

6. Analiza jakościowa wyników egzaminu zawodowego

W celu określenia umiejętności, które zdającym nie sprawiały trudności oraz tych, z którymi sobie nie radzą i sprawiają im najwięcej trudności, dokonano analizy wyników za arkusze egzaminacyjne, wyznaczając współczynniki łatwości¹ poszczególnych zadań w etapie pisemnym i praktycznym.

Ze względu na objętość raportu analizie poddano zadania w zawodach najliczniejszych, tzn. o liczbie zdających większej niż 140 osób. Na podstawie wyników przesłanych do szkół 30 sierpnia, każdy nauczyciel, pracodawca lub dyrektor może dokonać szczegółowej analizy w podziale na obszary umiejętności i wiadomości.

6.1. Analiza wyników etapu pisemnego

Tabela 6.1. Współczynnik łatwości zadań w poszczególnych obszarach umiejętności części I i II – zawody o 2-letnim cyklu kształcenia.

Lp.	Nazwa zawodu	Część I			Część II	
		1	2	3	1	2
1	Kucharz małej gastronomii	0,57	0,59	0,58	0,70	0,59
2	Sprzedawca	0,56	0,67	0,78	0,74	0,65
3	Ogrodnik	0,60	0,57	0,50	0,64	0,54
4	Operator maszyn leśnych	0,50	0,43	0,40	0,67	0,54
5	Betoniarz-zbrojarz	0,43	0,43	0,44	0,65	0,50
6	Posadzkarz	0,44	0,41	0,68	0,53	0,46
7	Malarz-tapeciarz	0,51	0,56	0,65	0,71	0,56
8	Lakiernik	0,63	0,65	0,73	0,78	0,62
9	Blacharz	0,49	0,34	0,41	0,68	0,57
10	Operator urządzeń przemysłu chemicznego	0,27	0,27	0,33	0,79	0,60
		0,50	0,49	0,55	0,69	0,56

¹ * współczynnik łatwości obliczamy dzieląc uzyskany wynik punktowy przez maksymalną liczbę punktów możliwych do uzyskania; wynik uznajemy za zadowalający, jeżeli współczynnik wynosi 0,70. Objasnienia (dotyczy obszarów):

1. czytanie ze zrozumieniem informacji przedstawionych w formie opisu, instrukcji, rysunków, szkiców, wykresów, dokumentacji technicznej i technologicznej;
2. przetwarzanie danych liczbowych i operacyjnych;
3. bezpieczne wykonywanie zadania zawodowego zgodnie z przepisami bezpieczeństwa i higieny pracy, ochrony przeciwpożarowej oraz ochrony środowiska.

Tabela 6.2. Współczynnik łatwości zadań w poszczególnych obszarach umiejętności części I i II – zawody o cyklu kształcenia 3-letnim.

Lp.	Nazwa zawodu	Część I			Część II	
		1	2	3	1	2
1	Mechanik pojazdów samochodowych	0,49	0,49	0,77	0,69	0,60
2	Ślusarz	0,54	0,49	0,71	0,75	0,64
3	Monter-elektronik	0,66	0,57	0,69	0,77	0,66
4	Piekarz	0,52	0,52	0,60	0,70	0,59
5	Mechanik-operator pojazdów i maszyn rolniczych	0,66	0,67	0,86	0,75	0,65
6	Elektromechanik pojazdów samochodowych	0,68	0,69	0,71	0,75	0,72
7	Krawiec	0,56	0,50	0,72	0,62	0,58
8	Elektryk	0,56	0,55	0,59	0,74	0,66
9	Stolarz	0,56	0,49	0,65	0,69	0,58
10	Monter instalacji i urządzeń sanitarnych	0,64	0,56	0,69	0,72	0,64
11	Cukiernik	0,45	0,53	0,53	0,66	0,55
12	Technolog robót wykończeniowych w budownictwie	0,48	0,46	0,54	0,63	0,56
13	Murarz	0,55	0,58	0,69	0,72	0,63
14	Tapicer	0,72	0,79	0,91	0,70	0,60
15	Fryzjer	0,71	0,46	0,65	0,75	0,65
16	Introligator	0,31	0,41	0,67	0,57	0,46
17	Monter izolacji budowlanych	0,63	0,59	0,79	0,64	0,46
18	Monter –instalator urządzeń technicznych w budownictwie wiejskim	0,50	0,57	0,67	0,66	0,56
19	Cieśla	0,59	0,66	0,75	0,83	0,59
20	Operator maszyn i urządzeń przemysłu spożywczego	0,47	0,43	0,44	0,78	0,60
21	Operator maszyn i urządzeń odlewniczych	0,74	0,61	0,79	0,89	0,83
22	Mechanik automatyki przemysłowej i urządzeń precyzyjnych	0,55	0,61	0,54	0,84	0,69
23	Mechanik precyzyjny	0,40	0,26	0,86	0,55	0,67
24	Rolnik	0,63	0,57	0,46	0,68	0,57
25	Rzeźnik-wędliniarz	0,50	0,58	0,58	0,64	0,58
26	Operator obrabiarek skrawających	0,60	0,54	0,75	0,70	0,62
27	Elektromechanik	0,47	0,46	0,62	0,74	0,63
28	Monter sieci i urządzeń telekomunikacyjnych	0,62	0,51	0,46	0,82	0,70
29	Blacharz samochodowy	0,48	0,48	0,71	0,69	0,60
		0,56	0,53	0,66	0,71	0,61

Dla wszystkich zdających, niezależnie od cyklu kształcenia, łatwiejsza okazała się część II testu związana z działalnością gospodarczą i zatrudnieniem. Porównując te same obszary umiejętności części II w zawodach o cyklu 2-letnim i 3-letnim można zauważyć,

że pomimo kolejnej sesji dla zawodów 2-letnich współczynnik łatwości zadań w teście jest niższy od zdających w zawodach o cyklu nauczania 3-letnim. Świadczy to o dobrym przygotowaniu uczniów w zawodach o 3-letnim cyklu nauczania do zagadnień gospodarczych, z tzw. przedsiębiorczości.

Zdający egzamin w zawodach o 2-letnim cyklu kształcenia nie osiągnęli w żadnym zawodzie zadawalającej wartości współczynnika łatwości tzn.0,70. Tylko w zawodzie lakiernik i sprzedawca w obszarze bezpiecznego wykonywania zadania zawodowego zdający osiągnęli wynik zadawalający i przekroczyli wartość 0,70. Dla sprzedawcy najtrudniejsze były zadania z obszaru 1 tzn. z czytania ze zrozumieniem, a dla posadzkarza i blacharza z obszaru 2 tzn. z przetwarzania danych, a dla operatora urządzeń przemysłu chemicznego z obszaru 3 tzn. bezpiecznego wykonania zadania.

Wyniki podane w tabeli 6.2. dotyczące obszarów umiejętności części I są różne, w zależności od zawodu. Po analizie wyników w zawodach o cyklu kształcenia 3-letnim, dostrzegamy zróżnicowanie łatwych i trudnych obszarów wiadomości w poszczególnych obszarach dla zawodu, np. dla rzeźnika-wędliniarza, introligatora najtrudniejsze były zadania sprawdzające umiejętności z obszaru 1. - czytanie ze zrozumieniem, dla mechanika precyzyjnego i mechanika pojazdów samochodowych najtrudniejsze były zadania sprawdzające umiejętności z obszaru 2. - przetwarzania danych, a dla elektromechanika i blacharza samochodowego zadania z obszaru 1. i 2.; natomiast dla monterów sieci i urządzeń telekomunikacyjnych, rolnika i mechanika automatyki przemysłowej i urządzeń precyzyjnych zadania sprawdzające umiejętności i wiadomości z obszaru 3. – bezpiecznego wykonywania zadania egzaminacyjnego. Tylko w jednym zawodzie – tapicer zdający osiągnęli wynik zadawalający ze wszystkich trzech obszarów.

Poniżej, w tabeli 6.3. i 6.4. przedstawione są wyniki uzyskane w etapie pisemnym i praktycznym przez absolwentów odbywających praktyczną naukę zawodu u pracodawców.

Tabela 6.3. Liczba absolwentów kształconych praktycznie u pracodawców (tzw. młodociani pracownicy) oraz wyniki uzyskane w etapie pisemnym i praktycznym w zawodach 2-letnich

Lp.	Zawód	Liczba absolwentów - młodociani pracownicy					
		etap pisemny		etap praktyczny		dyplom otrzymało	
		liczba	%	liczba	%	liczba	%
1	Sprzedawca	2191	92,25	2147	93,71	2003	84,02
2	Kucharz małej gastronomii	776	78,62	799	85,55	667	67,10
3	Ogrodnik	19	73,08	17	70,83	13	50,00
4	Malarz - tapeciariusz	8	72,73	8	88,89	7	63,64
5	Lakiernik	8	88,89	7	100,00	6	66,67
6	Fotograf	1	100,00	1	100,00	1	100,00
7	Betoniarz-zbrojarz	1	50,00	1	100,00	1	50,00
8	Operator urządzeń przemysłu chemicznego	0	0,00	2	100,00	0	0,00
Razem		3004	69,45	2982	92,37	2698	60,18

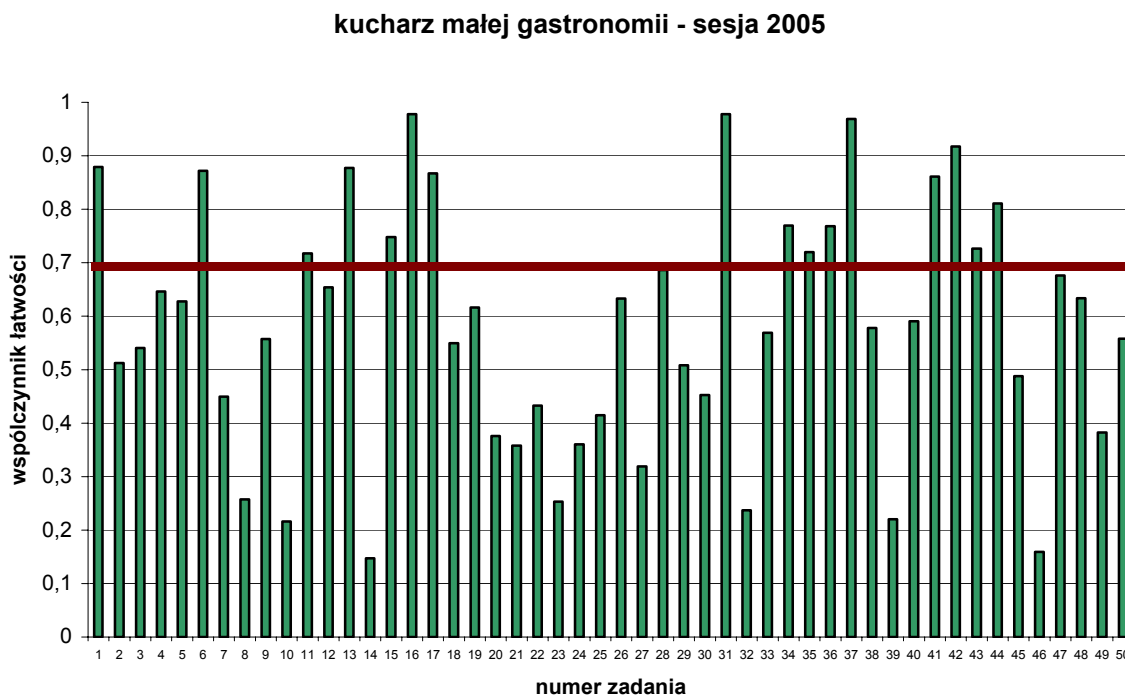
Tabela 6.4. Liczba absolwentów kształconych praktycznie u pracodawców (tzw. młodociani pracownicy) oraz wyniki uzyskane w etapie pisemnym i praktycznym w zawodach 3-letnich

Lp	Zawód	Liczba absolwentów- młodociani pracownicy					
		etap pisemny		etap praktyczny		dyplom otrzymało	
		liczba	%	liczba	%	liczba	%
1	Piekarz	107	62,57	113	76,87	79	45,14
2	Mechanik pojazdów samochodowych	94	72,31	74	62,18	59	45,04
3	Cukiernik	60	65,22	79	97,53	53	57,61
4	Ślusarz	50	67,57	59	81,94	43	57,33
5	Krawiec	47	72,31	33	58,93	27	41,54
6	Operator obrabiarek skrawających	23	79,31	28	100,00	23	79,31
7	Stolarz	36	61,02	45	83,33	28	45,90
8	Rolnik	28	82,35	33	100,00	27	79,41
9	Elektryk	23	74,19	19	79,17	16	51,61
10	Murarz	21	84,00	19	86,36	16	61,54
11	Monter instalacji i urządzeń sanitarnych	19	73,08	19	82,61	18	78,26
12	Mechanik operator pojazdów i maszyn rolniczych	17	100,00	14	93,33	14	82,35
13	Tapicer	16	100,00	16	100,00	16	100,00
14	Technolog robót wykończeniowych w budownictwie	16	72,73	20	90,91	15	68,18
15	Rzeźnik-wędliniarz	15	75,00	15	100,00	12	60,00
16	Elektromechanik pojazdów samochodowych	15	100,00	8	61,54	7	43,75
17	Monter - elektronik	8	100,00	7	87,50	7	87,50
18	Fryzjer	8	100,00	7	87,50	7	87,50
19	Mechanik monter maszyn i urządzeń	8	57,14	9	75,00	7	50,00
20	Operator maszyn i urządzeń odlewniczych	4	100,00	4	100,00	4	100,00
21	Blacharz samochodowy	3	60,00	4	100,00	1	16,67
22	Monter sieci i urządzeń telekomunikacyjnych	1	100,00	1	100,00	1	100,00
23	Mechanik automatyki przemysłowej i urządzeń precyzyjnych	1	50,00	1	100,00	1	50,00
24	Elektromechanik	1	50,00	2	100,00	1	50,00
25	Mechanik precyzyjny	0	0,00	0	0,00	0	0,00
26	Introligator	0	0,00	0	0,00	0	0,00
Razem		621	72,67	599	81,60	482	61,73

Z powyższego zestawienia wynika, że absolwenci, np. zdający w zawodzie mechanik pojazdów samochodowych, monter-elektronik, technolog robót wykończeniowych w budownictwie, którzy odbywali praktyczną naukę zawodu u pracodawcy dobrze sobie radzili z zadaniami egzaminacyjnymi. Były również takie zawody, w których zdający uzyskali niższe wyniki, np. murarz, stolarz, elektromechanik pojazdów samochodowych. W 4 zawodach o cyklu 2-letnim i w 9 zawodach o cyklu 3-letnim wszyscy zdający zdali etap praktyczny. Były zawody jak mechanik precyzyjny i introligator, gdzie żaden zdający nie zdał etapu praktycznego. Jest to przyczynek do analizy tych miejsc kształcenia praktycznego.

Zawodem masowym był także **kucharz małej gastronomii**.

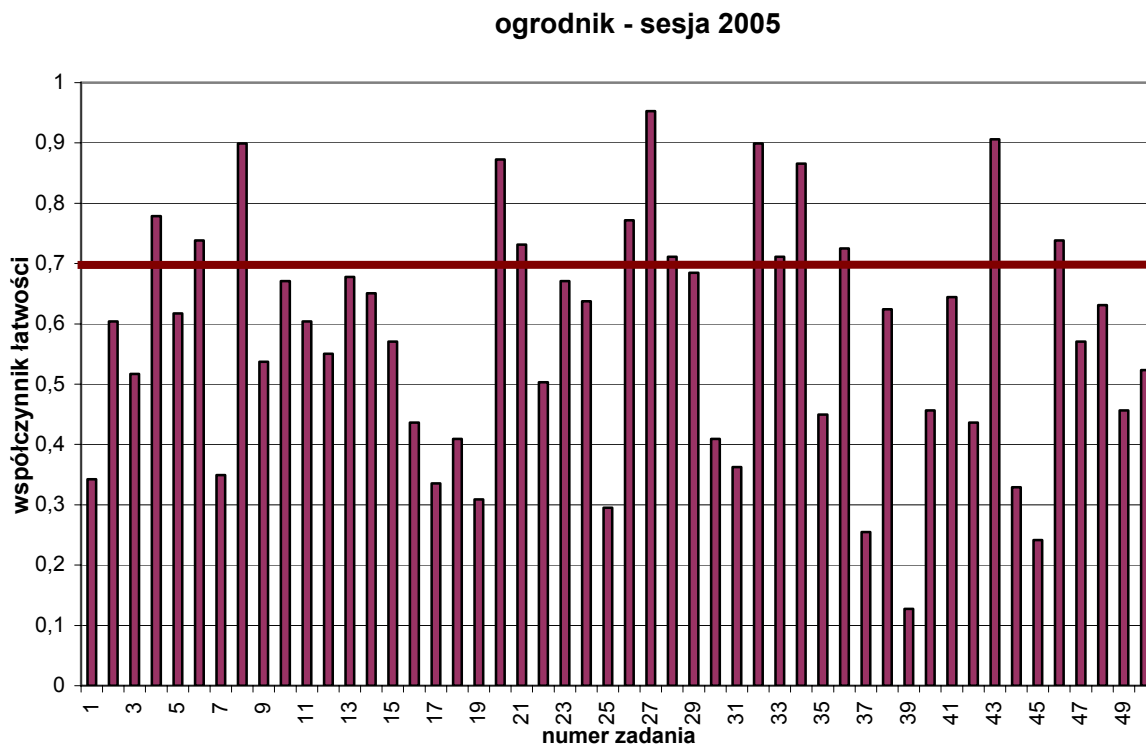
Wykres 6.2. Współczynnik łatwości zadań części I dla zawodu kucharz małej gastronomii



Z przedstawionego wykresu wynika, że zadania nr 14, 46 i 10 w arkuszu dla zawodu kucharz małej gastronomii sprawiały zdającym największą trudność, bo dotyczyły przetwarzania informacji, Zdający znali obróbkę, a nie potrafili jej nazwać, uszeregować wykonywanych czynności we właściwej kolejności technologicznej. Nadal mają problemy z określaniem i interpretowaniem wartości odżywczych surowców i półproduktów. Natomiast najmniejszą trudność sprawiały zadania nr 16, 31 i 37, związane przepisami bezpiecznej pracy, prostymi technologiami gastronomicznymi, przeznaczeniem i rozpoznawaniem sprzętu używanego do pracy w kuchni.

Zawodem 2-letnim, do którego przystępowali absolwenci w letniej sesji 2005 był **ogrodnik**.

Wykres 6.3. Współczynnik łatwości zadań części I dla zawodu **ogrodnik**



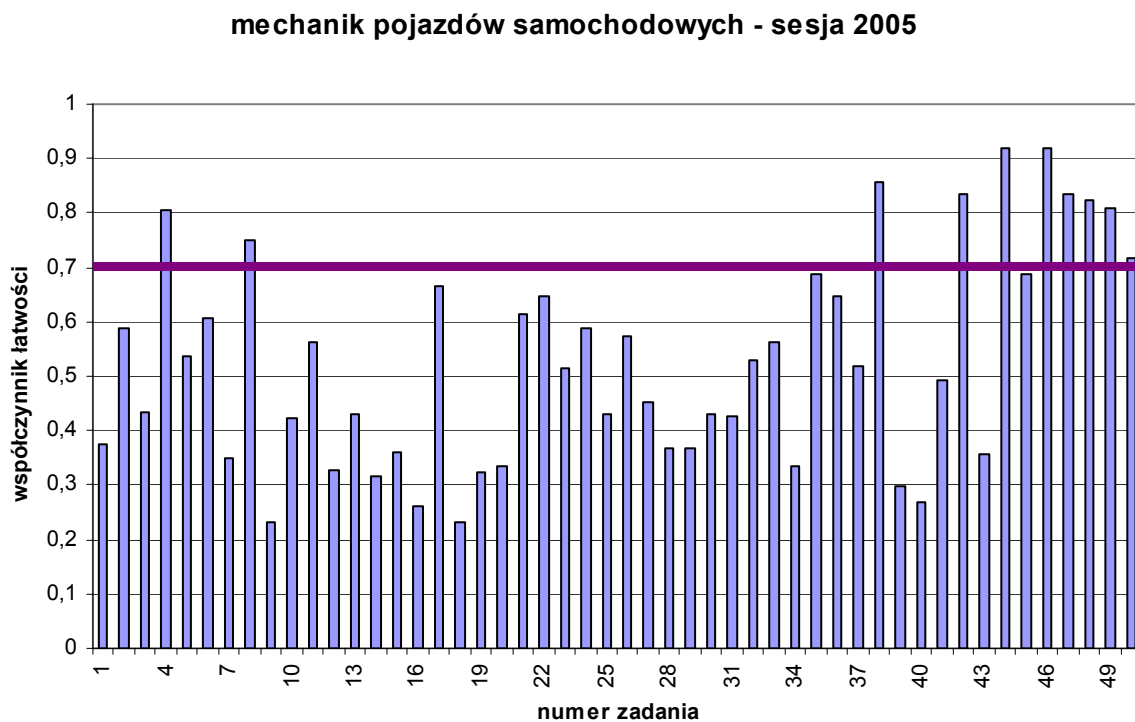
Z przedstawionego wykresu wynika, że zadania nr 37, 39 i 45 w arkuszu dla zawodu ogrodnik, sprawiały zdającym największą trudność. Analizując te zadania można stwierdzić, że absolwenci mają problemy z przetwarzaniem informacji, np. znają zabiegi stosowane w sadach, warunki jakie powinny panować w przechowalniach, ale nie potrafią określić terminów przeprowadzania tych zabiegów, zwalczania szkodników czy konkretnych temperatur w zależności od produktu, który należy do pospolitego warzywa. Przykłady te pokazują, że uczniowie znają zagadnienia teoretycznie, ale nie mają wsparcia w zajęciach praktycznych, które ugruntowałyby zdobytą wiedzę. Najmniej trudności sprawiały zadania nr 8, 27, 32 i 43, które miały załączniki w postaci rysunków lub zdjęć roślin.

Wyniki uzyskane przez zdających w tej sesji są w niektórych szkołach, powiatach czy województwach o 40% wyższe niż w roku 2004.

ZAWODY O 3-LETNIM CYKLU KSZTAŁCENIA ZAWODOWEGO.

Najliczniejszą grupę zdających stanowili absolwenci kształceni w zawodzie **mechanik pojazdów samochodowych**.

Wykres 6.4. Współczynnik łatwości zadań części I dla zawodu mechanik pojazdów samochodowych

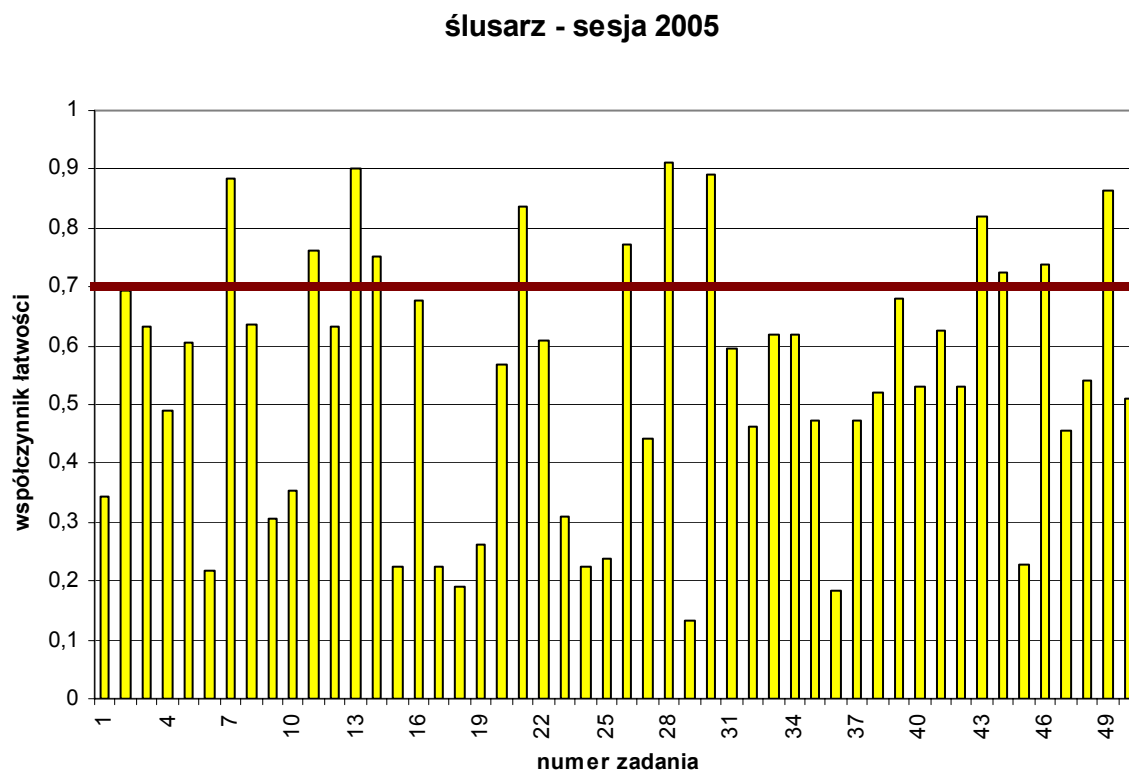


Z przedstawionego wykresu wynika, że zadania nr 9, 16 i 18 w arkuszu dla zawodu mechanik pojazdów samochodowych, sprawiały zdającym największą trudność. Analizując te zadania można stwierdzić, że absolwenci mają problemy z zagadnieniami związanymi z diagnostyką samochodową i czytaniem rysunków. Najłatwiejsze dla absolwentów były zadania nr 38, 44 i 46, związane z przestrzeganiem zasad bezpiecznej pracy.

W celu opanowania podstaw programowych danego zawodu należy zwiększyć liczbę ćwiczeń związanych z naprawami zespołów i podzespołów samochodowych. Niezbędnym jest łączenie wiedzy i umiejętności podczas praktycznej nauki zawodu, wsparcie teorii praktyką zawodową.

Zawodem o 3-letnim cyklu nauczania powyżej 140 zdających był **ślusarz**.

Wykres 6.5. Współczynnik łatwości zadań części I dla zawodu ślusarz

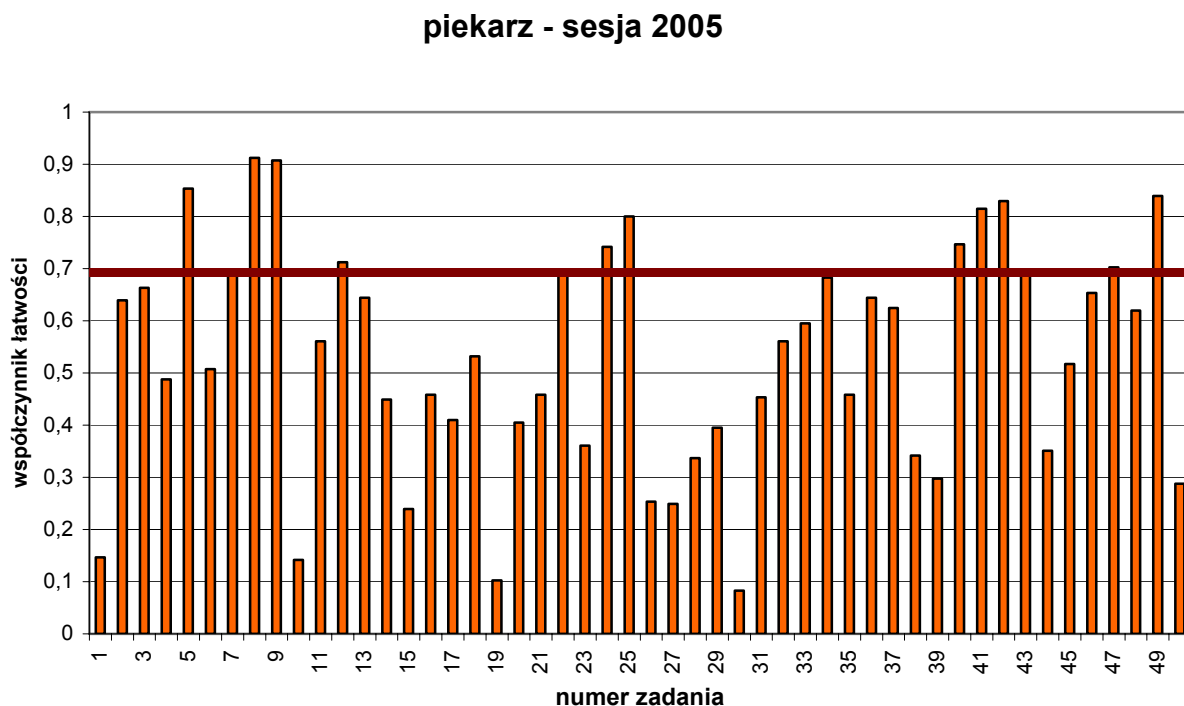


Z wykresu wynika, że zadania nr 18, 29 i 36 w arkuszu dla zawodu ślusarz były dla zdających trudne. Dotyczyły obszaru przetwarzania danych, obliczeń, doboru materiału oraz czytania rysunków i tabel.

Łatwe były zadania nr 7, 13, 28 i 30, które związane były z podstawowa obróbką ręczną czyli z piłowaniem metalu. Wyniki wskazują, że podczas praktycznej nauki zawodu występowało ugruntowanie wiedzy i umiejętności teoretycznych związanych z zawodem ślusarz.

Kolejnym zawodem licznie reprezentowanym na egzaminach zawodowych był **piekarz**.

Wykres 6.6. Współczynnik łatwości zadań części I dla zawodu piekarz

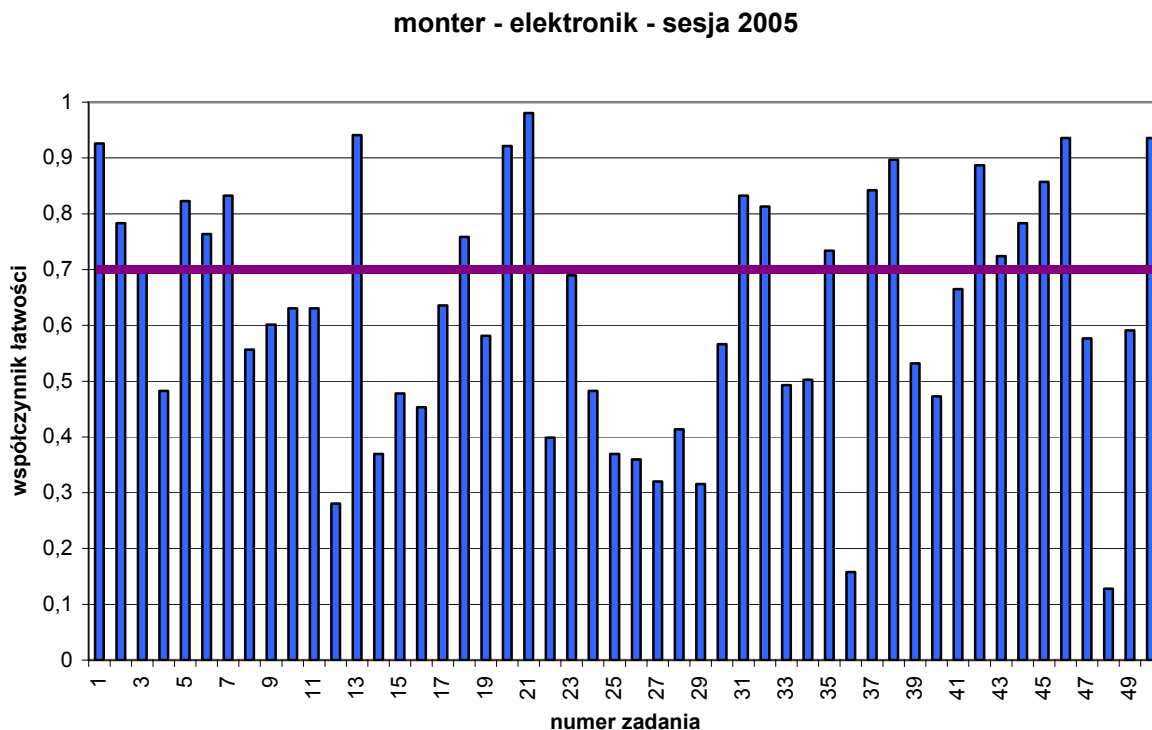


Zadania nr 1, 10, 19 i 30 w arkuszu dla zawodu piekarz sprawiały zdającym największą trudność. Analizując te zadania można stwierdzić, że absolwenci mają problemy z zadaniami związanymi z wyrobem pieczywa żytniego i grahama.

Najłatwiejsze były zadania nr 5, 8, 9, w których występował opis czynności wykonywanych podczas produkcji wyrobów piekarniczych i ocena podstawowego surowca jakim jest mąka. Można zauważyć, że częściej wypiekane są podczas zajęć praktycznych wyroby pszenne, a tzw. zdrowe pieczywo rzadziej i stąd jest mniej znana ta technologia. W tym zawodzie widać ścisłą korelację między wiedzą teoretyczną i praktyczną nauką zawodu.

Do egzaminu w zawodzie **monter - elektronik** przystąpiło 203 zdających.

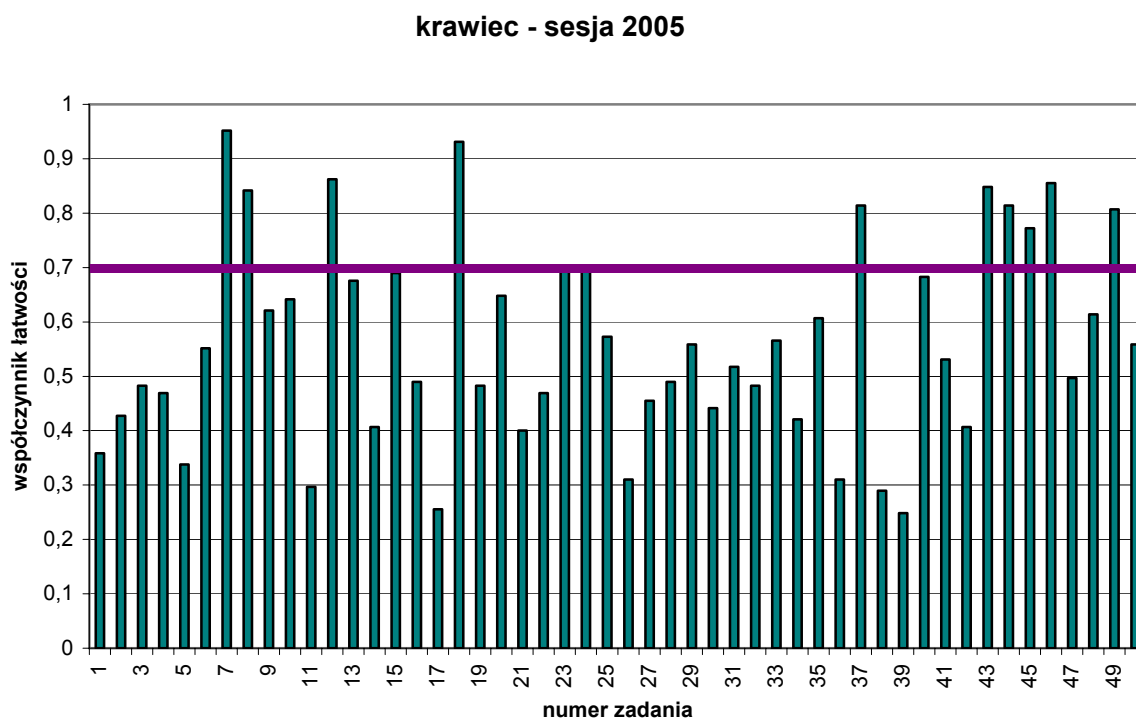
Wykres 6.7. Współczynnik łatwości zadań części I dla zawodu monter - elektronik



Z przedstawionego wykresu wynika, że zadania nr 12, 36 i 48 w arkuszu dla zawodu monter-elektronik sprawiały zdającym największą trudność. Absolwenci mają problemy z zadaniami związanymi z praktycznym wykorzystaniem praw fizyki, np. prawa Ohma oraz niektórymi pojęciami stosowanymi w technologii wykonania wyrobów. Najłatwiejsze dla zdających okazały się zadania nr 1, 13, 21 i 48, wspomagane schematami, rysunkami związanymi z bezpośrednim wykonaniem elementów lub związane z bezpieczną pracą. Wyniki wskazują, że występujące zagadnienia teoretyczne są realizowane również podczas nauki praktycznej. Z wykazu miejsc kształcenia praktycznego wynika, że w tym zawodzie głównym miejscem praktyk jest szkoła i jej pracownie.

Ostatnim zawodem o 3-letnim cyklu kształcenia poddanym analizie jest **krawiec**.

Wykres 6.8. Współczynnik łatwości zadań części I dla zawodu krawiec

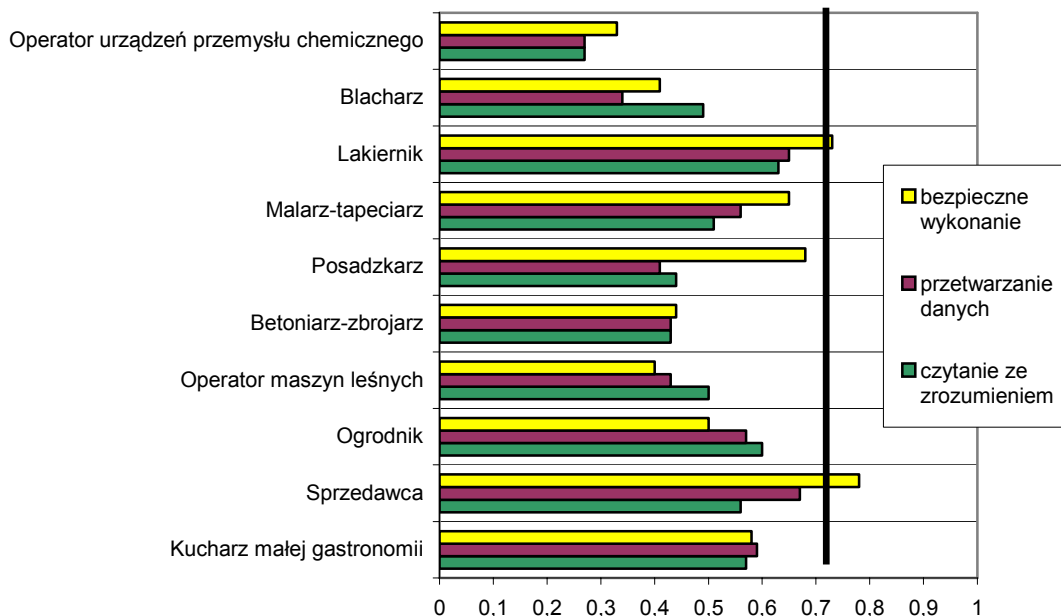


Z wykresu można sądzić, że zadania nr 17, 38 i 39 były dla zdających trudne. Absolwenci mają problemy z zadaniami związanymi z czynnościami niezbędnymi do przygotowania wykroju, formami, np. spódnic oraz skojarzeniem informacji dotyczących temperatur prasowania do określonego wyrobu z określonego surowca. Zadania nr 7, 12 i 18. nie sprawiały zdającym trudności, związane były z doбором wyrobu do potrzeb klienta, określeniem czynności przy kolejnych wizytach w pracowni krawieckiej czy zagadnieniami obejmującymi bezpieczeństwo i higienę pracy.

Należy zwrócić uwagę zarówno w szkole jak i w miejscu praktycznej nauki zawodu aby praktyczna nauka zawodu w zawodzie krawiec wspierała teorię, nie można realizować określonych i powtarzalnych czynności bez wspierania ich wiadomościami.

W celu porównania łatwości poszczególnych obszarów umiejętności podzielono zawody na 2- i 3-letnie. Na wykresie 6.9. przedstawiono zestawienie współczynników łatwości arkuszy dla części I etapu pisemnego z rozbiciem na 10 zawodów o 2-letnim cyklu kształcenia w trzech obszarach umiejętności.

Wykres 6.9. Współczynnik łatwości poszczególnych obszarów umiejętności części I dla analizowanych zawodów o 2-letnim cyklu kształcenia.



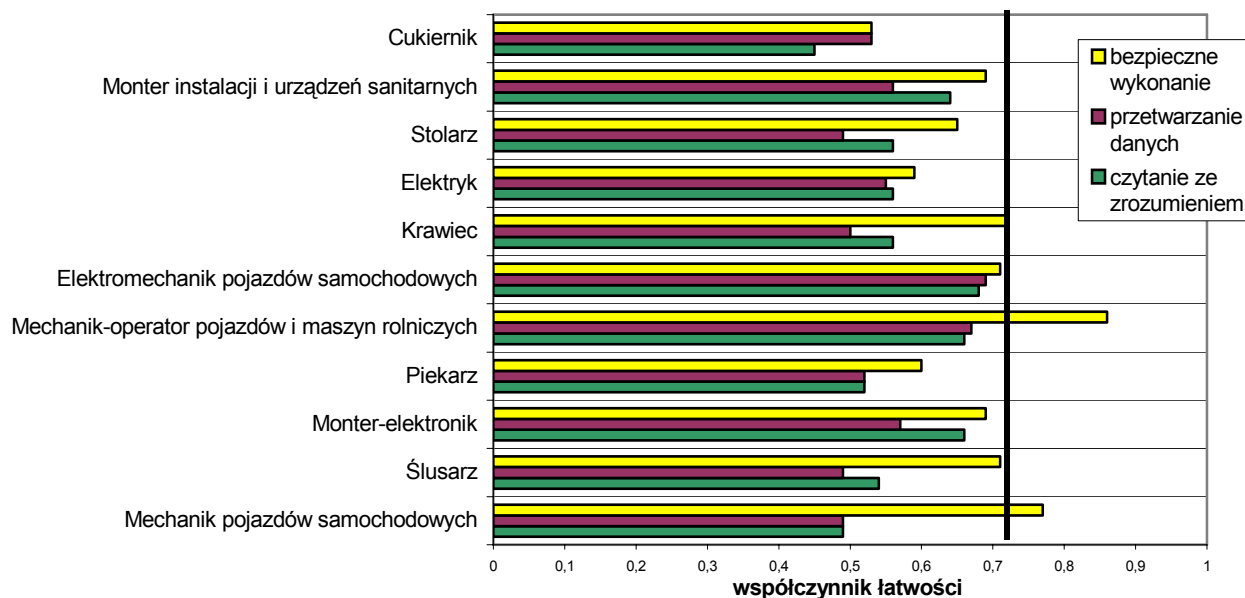
Z przedstawionych na wykresie 6.9. wyników można wnioskować, że zdający w 7 zawodach najlepiej opanowali zagadnienia wpływające na bezpieczne wykonywanie pracy. Znacznie słabsze wyniki uzyskali absolwenci w obszarze przetwarzania danych liczbowych i operacyjnych oraz czytania ze zrozumieniem. Porównując wyniki osiągnięte rok temu przez zdających należy zauważyć, że w niektórych zawodach, np. betoniarz-zbrojarz, blacharz uległy one obniżeniu o 0,10 do 0,30.

Analizując wyniki za poszczególne obszary poprzez współczynnik łatwości dla ogrodnika, operatora maszyn leśnych i blacharza najłatwiejsze zadania w arkuszu to te, które sprawdzały czytanie ze zrozumieniem. Dla kucharza małej gastronomii najłatwiejsze były zadania sprawdzające przetwarzanie danych, a dla sprzedawcy, posadzkarza i lakiernika zadania z zakresu bezpiecznego wykonywania zadania egzaminacyjnego.

W niektórych zawodach potrzebna jest korelacja praktycznej nauki z teoretyczną, np. jeżeli kucharz małej gastronomii czy sprzedawca nie będzie wykonywał obliczeń to nie wykona żadnego zadania praktycznego, a lakiernik posadzkarz nie znając zagadnień bezpiecznej pracy nie może pracować.

Na wykresie 6.10 przedstawiono zestawienie współczynników łatwości dla części I etapu pisemnego z rozbiciem na 11 najliczniej reprezentowanych zawodów o 3-letnim cyklu kształcenia w trzech obszarach umiejętności.

Wykres 6.10. Współczynnik łatwości poszczególnych obszarów umiejętności części I dla wybranych zawodów o 3-letnim cyklu kształcenia.

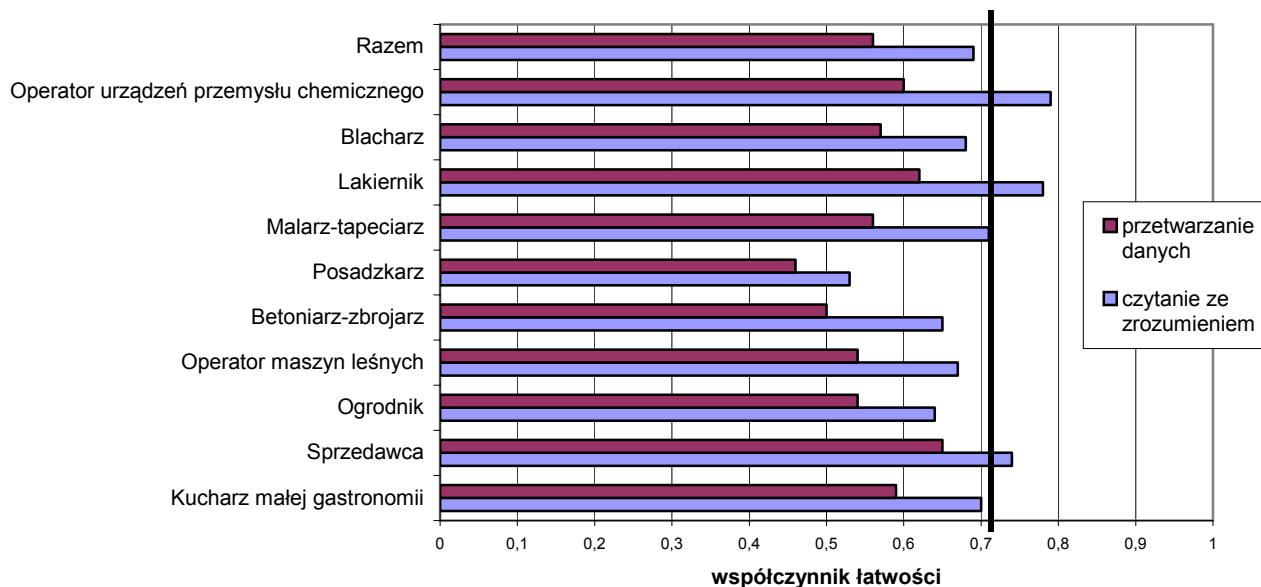


Wyniki przedstawione na wykresie 6.10. wskazują, że zdający najlepiej opanowali zagadnienia wpływające na bezpieczne wykonywanie pracy oraz czytanie ze zrozumieniem. Zawody o 3-letnim cyklu kształcenia wymagają bezwzględного przestrzegania zasad bezpieczeństwa w praktyce, co wyraźnie widać w zawodach mechanik pojazdów samochodowych, mechanik-operator pojazdów i maszyn rolniczych czy operator maszyn i urządzeń odlewniczych.

Analiza wyników dla poszczególnych zawodów i współczynników łatwości w obszarach pozwala wysunąć wnioski, że najłatwiejsze dla większości zawodów były zadania w arkuszu sprawdzające czytanie ze zrozumieniem (ogrodnik, operator maszyn leśnych, blacharz), dla kucharza małej gastronomii najłatwiejsze były zadania sprawdzające przetwarzanie danych, a dla sprzedawcy, posadzkarza, lakiernika bezpieczne wykonywanie zadania egzaminacyjnego.

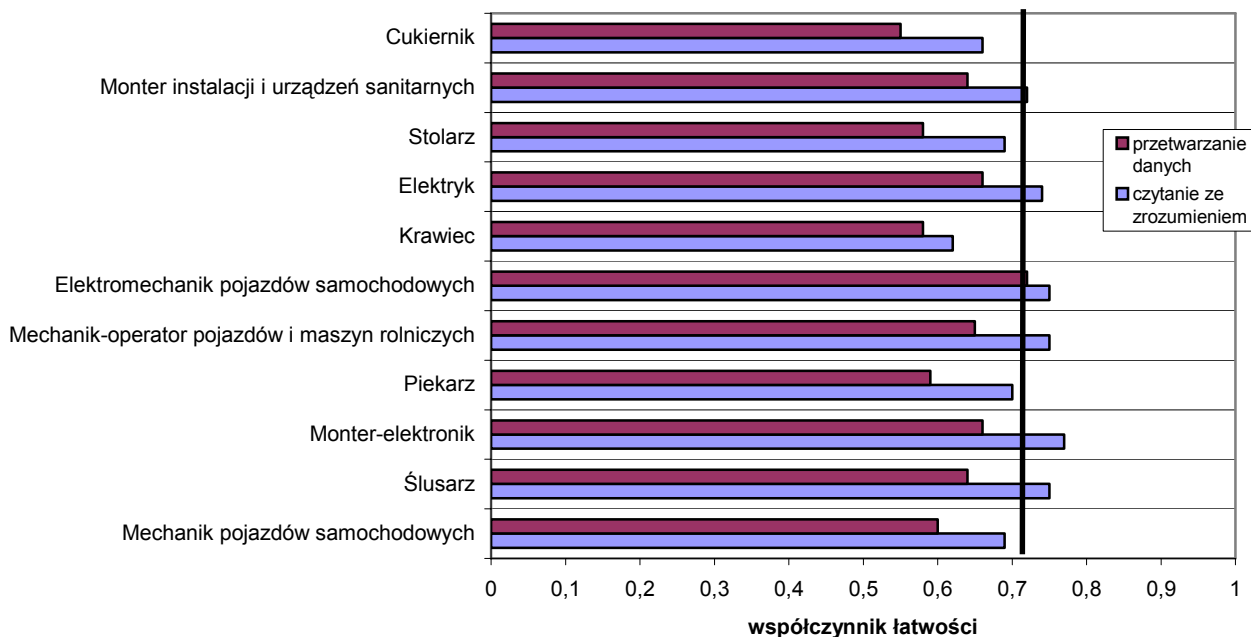
6.1.2. Analiza jakościowa wyników części II arkusza egzaminacyjnego etapu pisemnego

Wykres 6.11. Współczynnik łatwości poszczególnych obszarów umiejętności części II dla analizowanych zawodów o 2-letnim cyklu kształcenia.



Z wykresu wynika, że niezależnie od zawodu łatwiejsze jest dla zdających czytanie ze zrozumieniem niż przetwarzanie danych.

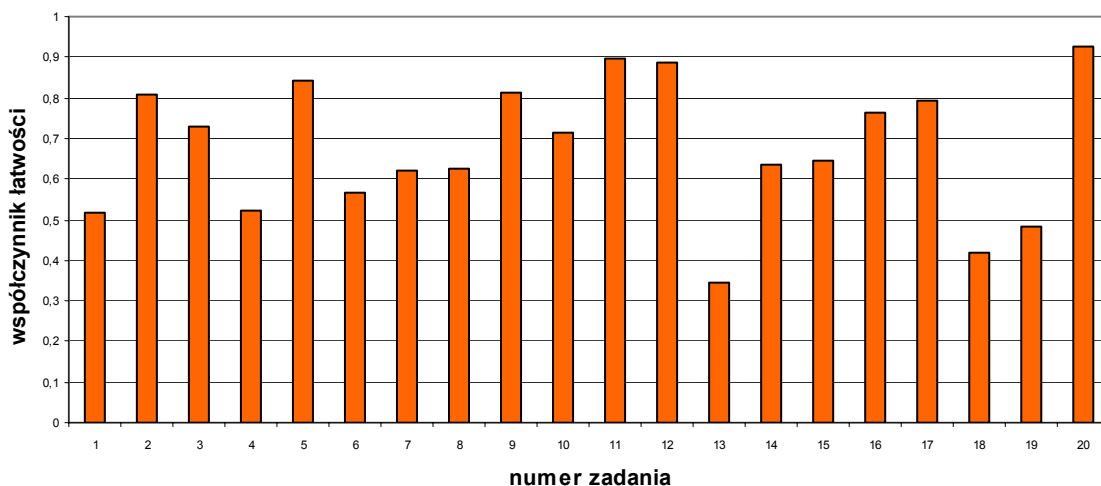
Wykres 6.12. Współczynnik łatwości poszczególnych obszarów umiejętności części II etapu pisemnego dla wybranych zawodów o 3-letnim cyklu kształcenia.



Niezależnie od cyklu kształcenia i zawodu wszyscy absolwenci podczas egzaminu zawodowego rozwiązują zadania związane z działalnością gospodarczą i zatrudnieniem. Każdemu absolwentowi niezbędne po uzyskaniu kwalifikacji zawodowych, są elementarne zagadnienia związane z prawem pracy, prowadzeniem działalności usługowej czy wytwórczej, dokumentacją księgową czy rozliczeniami z instytucjami, urzędem skarbowym czy ZUS. Z dwóch obszarów sprawdzanych umiejętności i wiadomości w tej części etapu pisemnego, zawsze dominował pierwszy, związany z czytaniem ze zrozumieniem.

Z wykresu 6.11. i wykresu 6.12. wynika, że w pięciu zawodach o cyklu 2-letnim i w 17 na 29 o 3-letnim cyklu kształcenia, współczynnik łatwości wskazuje, że umiejętność czytania ze zrozumieniem jest opanowane na poziomie zadawalającym. W obszarze przetwarzania danych tylko w 3 zawodach na 39 współczynnik osiągnął wartość 0,70, czyli zadawalającą.

Wykres 6.13. Współczynnik łatwości zadań w części II arkusza uzyskany przez zdających w zawodach o 2-letnim cyklu kształcenia



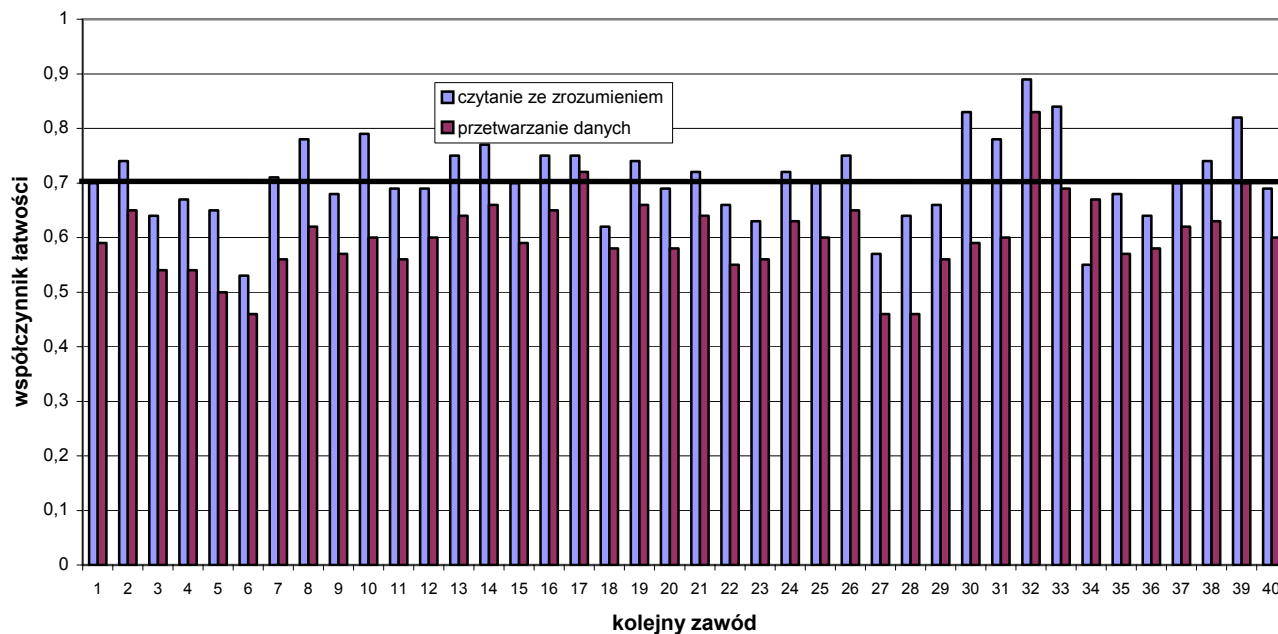
Wykres 6.14. Współczynnik łatwości zadań w części II arkusza uzyskany przez zdających w zawodach o 3-letnim cyklu kształcenia



Z przedstawionych wykresów dla 13 zawodów o 2-letnim cyklu kształcenia i 29 zawodów o 3-letnim cyklu kształcenia wynika, że zadania nr 56, 63 i 68 w teście części II związanej z działalnością gospodarczą i zatrudnieniem dla wszystkich zawodów niezależnie od cyklu nauczania, sprawiały zdającym największą trudność. Natomiast nie mieli problemów z udzieleniem poprawnej odpowiedzi w zadaniach 62. i 70. Trudne dla wszystkich absolwentów są zagadnienia związane z prowadzeniem działalności gospodarczej i rozliczeniem z zewnętrznymi instytucjami, np. ZUS czy Urzędem Skarbowym. Wszyscy absolwenci mają problemy z zadaniami, w których należy wykonać niewielkie obliczenia. Łatwe okazały się zagadnienia związane z poszukiwaniem pracy i prawami pracownika, będącego w zatrudnieniu. W powyższym zakresie zdający udzielali prawidłowych odpowiedzi w zawodach elektromechanik pojazdów samochodowych, operator maszyn i urządzeń odlewniczych oraz monter sieci i urządzeń telekomunikacyjnych.

Przy analizie współczynnika łatwości dla arkusza części II etapu pisemnego dla wszystkich zawodów, można zauważyć, że w każdym zawodzie 2- i 3-letnim dla obszaru czytania ze zrozumieniem ma większą wartość. (łatwiejszy jest obszar czytania ze zrozumieniem niż obszar przetwarzania danych). Przedstawia to wykres 6.15.

Wykres 6.15. Współczynnik łatwości zadań w części II arkusza dla wszystkich zawodów z podziałem na obszary.



Zawody o numerach od 1 do 10 umieszczone na wykresie to zawody o 2-letnim cyklu kształcenia, powyżej 10 do 40 to zawody o 3-letnim cyklu kształcenia. Zadawałający współczynnik łatwości 0,70 w obu obszarach osiągnęli zdający w zawodzie elektromechanik pojazdów samochodowych, operator maszyn i urządzeń odlewniczych oraz monter sieci i urządzeń telekomunikacyjnych.

6.2. Analiza wyniku etapu praktycznego

Do etapu praktycznego egzaminu potwierdzającego kwalifikacje zawodowe przystąpiło 6840 absolwentów. Tabela 6.5. i 6.6. przedstawia poprzez współczynniki łatwości*, te obszary etapu praktycznego egzaminu zawodowego, które dla absolwentów z terenu działania OKE w Poznaniu były łatwiejsze, a które trudniejsze. Ponieważ w sesji 2005 zdawali absolwenci o 2- i 3-letnim cyklu, współczynniki łatwości znajdują się w dwóch oddzielnych tabelach. Każdy zainteresowany wynikiem osiągniętym przez zdającego w zawodzie ma możliwość przeanalizować rezultat w kontekście, np. ubiegłego roku dla zawodów 2-letnich.

Tabela 6.5. Współczynnik łatwości* zadań w etapie praktycznym z podziałem na zawody o cyklu kształcenia 2-letnim i obszary umiejętności i wiadomości

Zawód	Liczba zdających	Współczynnik łatwości* zadań w obszarze			
		planowanie	organizowanie	wykonanie	prezentowanie
Fotograf	1	0,67	0,80	0,92	0,50
Kucharz małej gastronomii	1490	0,61	0,90	0,82	0,83
Sprzedawca	2646	0,60	0,92	0,84	0,70
Ogrodnik	138	0,53	0,96	0,90	0,59
Operator maszyn leśnych	3	0,78	1,00	0,86	0,83
Betoniarz-zbrojarz	9	0,62	1,00	0,90	0,67
Posadzkarz	9	0,22	0,90	0,85	0,33
Malarz-tapeciarz	34	0,45	0,89	0,78	0,31
Lakiernik	13	0,54	0,94	0,96	0,92
Błacharz	15	0,56	1,00	0,82	1,00
Monter kadłubów okrętowych	11	0,75	0,96	0,85	0,67
Koszykarz-plecionkarz	7	0,32	1,00	0,87	1,00
Operator urządzeń przemysłu chemicznego	2	1,00	0,67	0,95	0,50
		0,58	0,92	0,87	0,68

* współczynnik łatwości obliczamy dzieląc uzyskany wynik punktowy przez maksymalną liczbę punktów możliwych do uzyskania; wynik uznajemy za zadowalający, jeżeli współczynnik wynosi 0,70.

Tabela 6.6. Współczynnik łatwości* zadań w etapie praktycznym z podziałem na zawody o cyklu kształcenia 2-letnim i obszary umiejętności i wiadomości

Zawód	Liczba zdających	Współczynnik łatwości* zadań w obszarze			
		planowanie	organizowanie	wykonanie	prezentowanie
Fryzjer	20	0,91	0,52	0,90	0,72
Rolnik	45	0,80	0,90	0,89	0,53
Cieśla	6	0,72	0,94	0,87	0,53

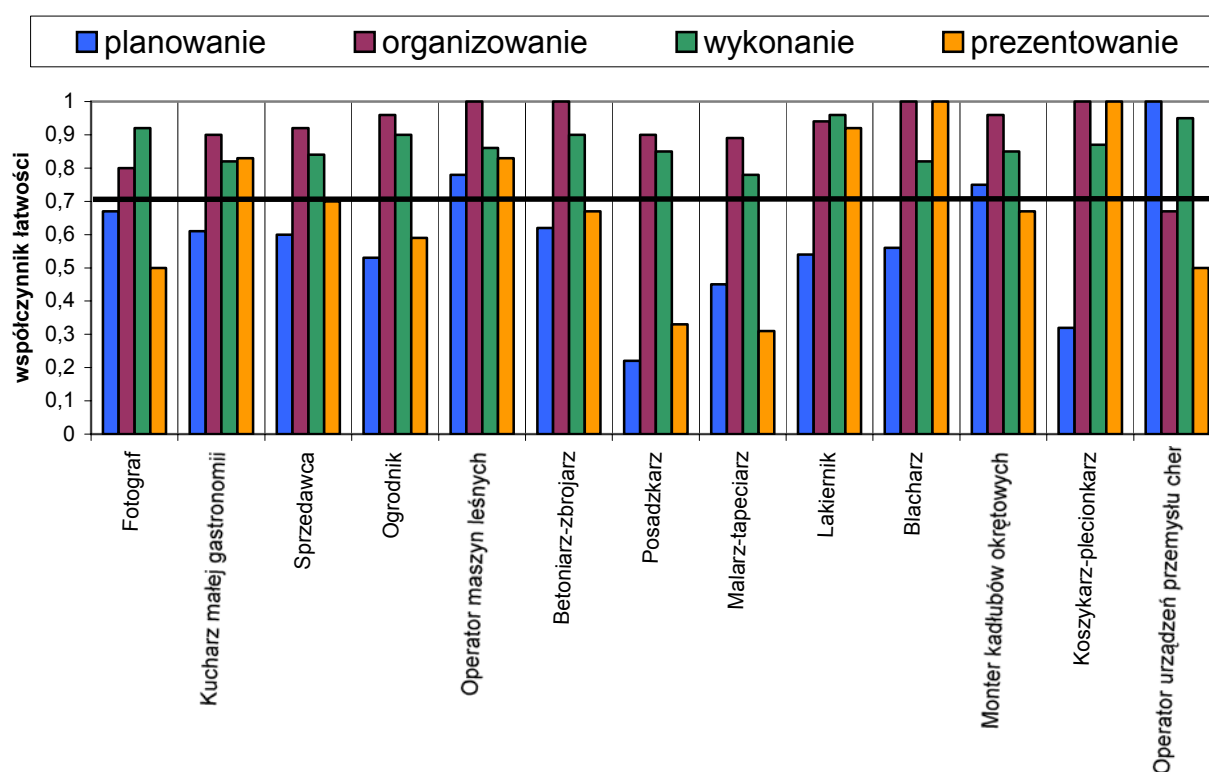
Murarz	77	0,70	0,89	0,86	0,61
Monter instalacji i urządzeń sanitarnych	88	0,75	0,96	0,85	0,75
Technolog robót wykończeniowych w budownictwie	94	0,54	0,87	0,87	0,82
Monter izolacji budowlanych	5	0,70	0,70	0,97	0,60
Blacharz samochodowy	19	0,67	0,96	0,88	0,54
Operator obrabiarek skrawających	38	0,63	0,94	0,93	0,68
Ślusarz	234	0,74	0,88	0,76	0,91
Mechanik-monter maszyn i urządzeń	87	0,64	0,72	0,80	0,69
Mechanik – operator pojazdów i maszyn rolniczych	116	0,66	0,86	0,84	0,67
Mechanik pojazdów samochodowych	576	0,69	0,82	0,75	0,61
Monter-instalator urządzeń technicznych w budownictwie wiejskim	7	0,52	0,87	0,86	0,64
Elektryk	95	0,58	0,99	0,76	0,53
Elektromechanik pojazdów samochodowych	97	0,48	0,66	0,78	0,49
Elektromechanik	27	0,42	0,84	0,85	0,72
Monter - elektronik	172	0,56	0,82	0,78	0,59
Monter sieci i urządzeń telekomunikacyjnych	29	0,60	0,76	0,69	0,79
Monter automatyki przemysłowej i urządzeń precyzyjnych	2	0,33	0,50	0,48	0,50
Introligator	18	0,64	0,95	0,89	0,55
Cukiernik	113	0,63	0,96	0,87	0,68
Piekarz	180	0,32	0,90	0,78	0,70
Rzeźnik-wędliniarz	40	0,25	1,00	1,00	0,53
Stolarz	128	0,73	0,88	0,81	0,85
Krawiec	132	0,32	0,97	0,65	0,53
Tapicer	24	0,51	0,94	0,88	0,99
Operator urządzeń przemysłu odlewniczego	4	0,63	0,88	0,88	0,88
Operator urządzeń przemysłu spożywczego	4	0,50	0,96	0,90	0,13
		0,59	0,86	0,83	0,65

Z przedstawionych wyników można wywnioskować, że nie wszystkie umiejętności w czterech obszarach (tabela 6.5. i 6.6.), sprawdzane podczas etapu praktycznego były jednakowo łatwe dla zdających. Z zestawienia można zauważyć, że znacznie poprawiony został najłagodniejszy obszar w roku ubiegłym, czyli prezentacja. Tylko w zawodzie malarz-tapeciarz i posadzkarz współczynnik łatwości pozostał bardzo niski.

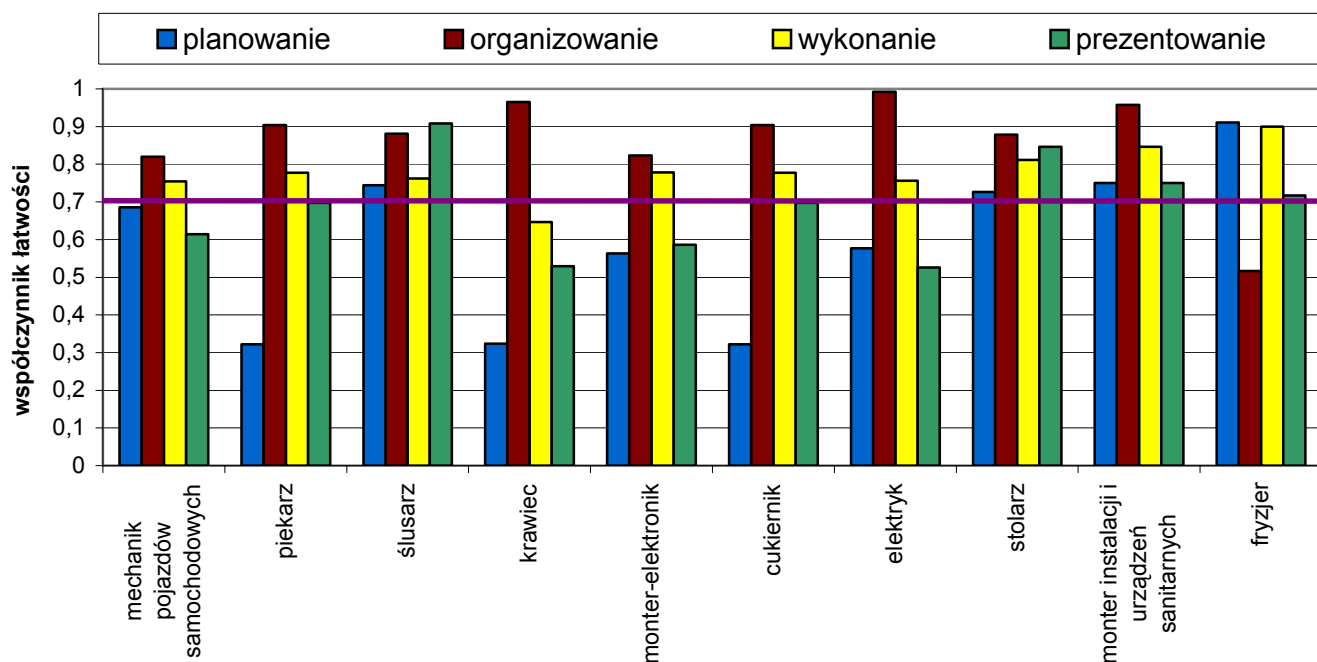
Są zawody gdzie wszyscy uzyskali maksymalną liczbę punktów, np. koszykarz-plecionkarz czy blacharz. W trakcie egzaminu praktycznego okazało się, że najtrudniej było zdającym zaplanować czynności niezbędne do wykonania zadania, a najmniej problemów sprawiało organizowanie i wykonanie zadania egzaminacyjnego.

Wykres 6.16. pokazuje uzyskany wynik w zawodach 2-letnich w odniesieniu do zadawalającej wartości współczynnika łatwości, co zostało zaznaczone grubą kreską.

Wykres 6.16. Współczynnik łatwości zadań w etapie praktycznym dla wszystkich zawodów o 2-letnim cyklu kształcenia z podziałem na obszary



Wykres 6.17. Współczynnik łatwości zadań w etapie praktycznym dla wybranych najliczniejszych zawodów o 3-letnim cyklu kształcenia z podziałem na obszary

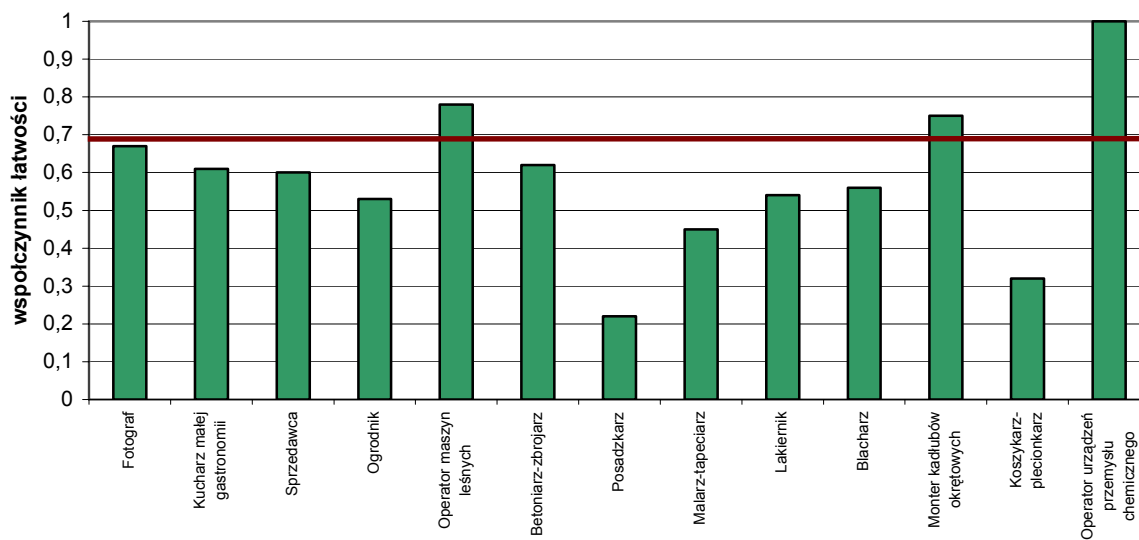


Najtrudniejszym obszarem umiejętności i wiadomości w etapie praktycznym okazało się planowanie.

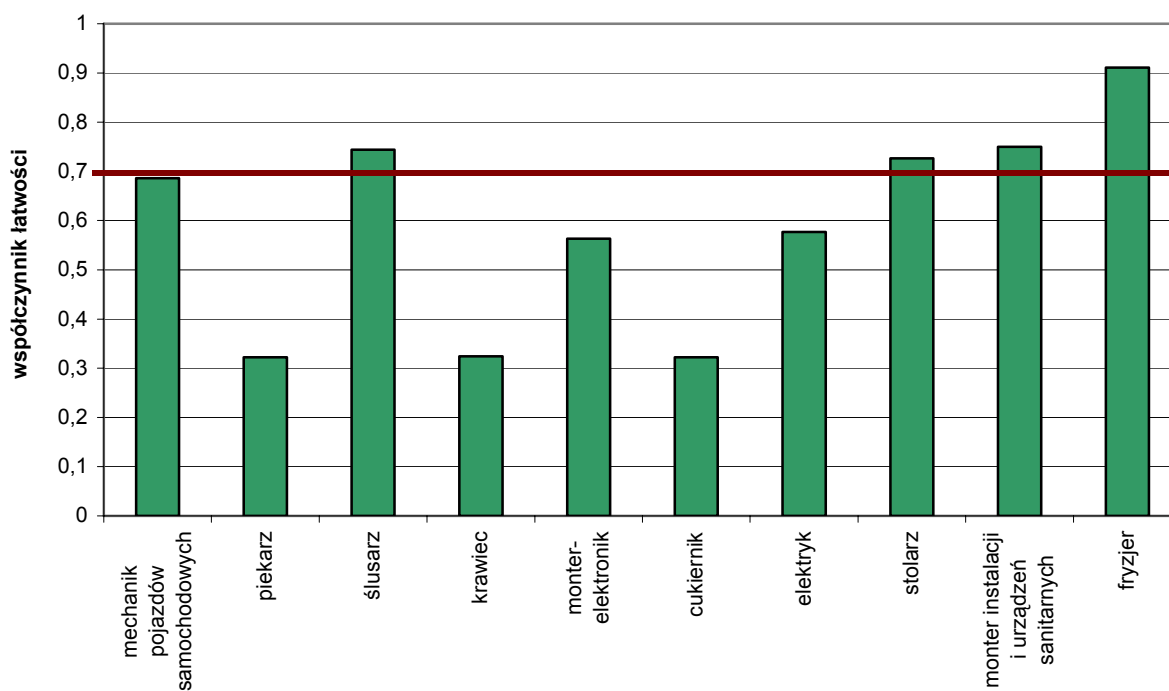
6.2.1. Planowanie i prezentowanie zadania praktycznego

W celu porównania jak kształtowało się planowanie, poniżej zostały przedstawione dwa wykresy, na których umieszczono wszystkie zawody kształcone w 2-letnim cyklu i wybrane najliczniejsze zawody kształcone w 3-letnim cyklu.

Wykres 6.18. Współczynnik łatwości zadań w etapie praktycznym – planowanie dla OKE (ZSZ - cykl 2-letni)

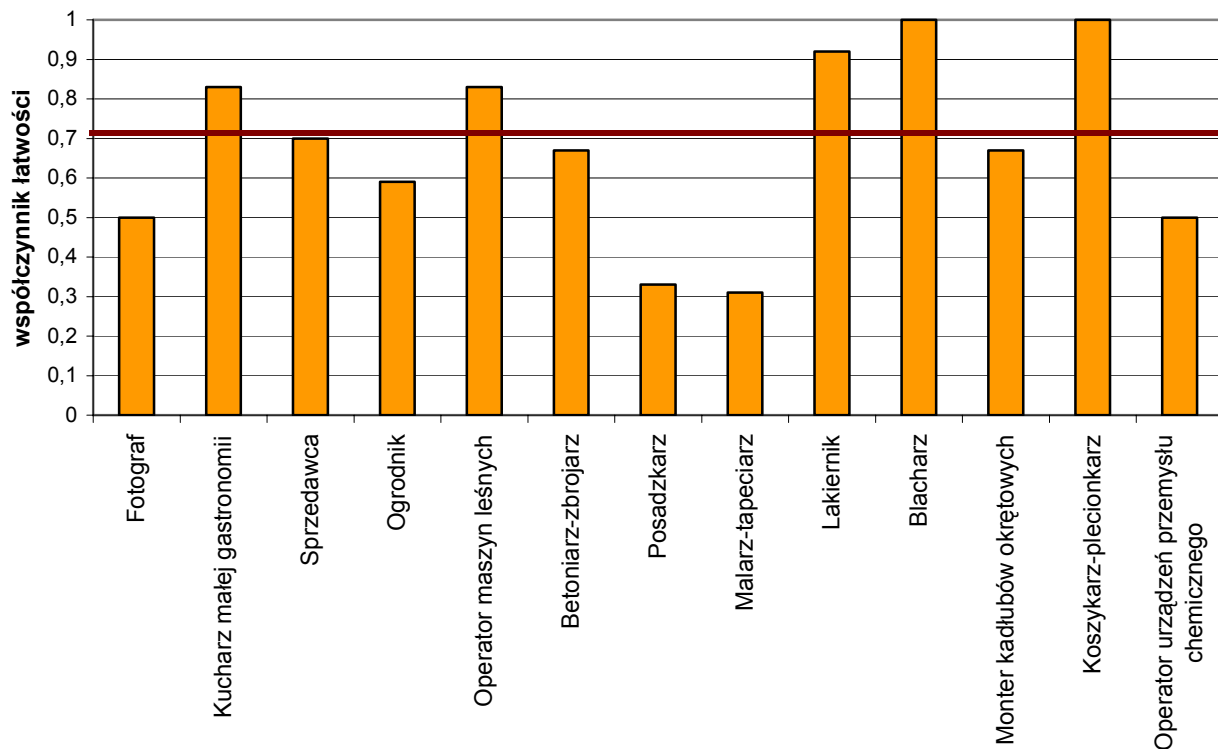


Wykres 6.19. Współczynnik łatwości zadań w etapie praktycznym – planowanie dla OKE (ZSZ - cykl 3-letni)

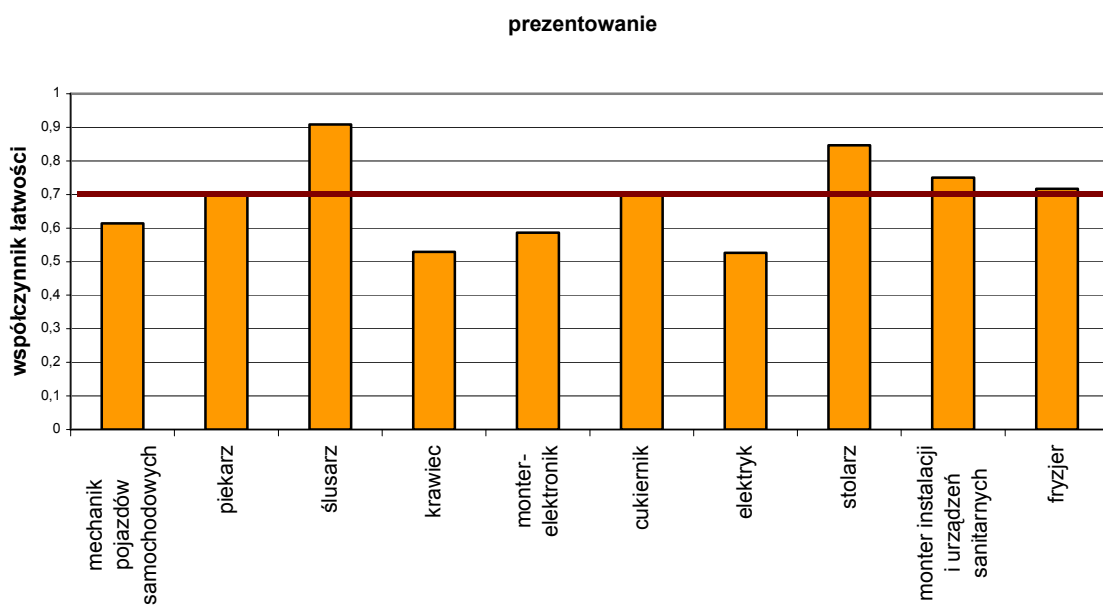


Można zauważyć, że obszarem z którym zdający nie mają problemów oprócz organizowania i wykonania jest prezentowanie.

Wykres 6.20. Współczynnik łatwości zadań w etapie praktycznym – prezentowanie dla OKE (ZSZ - cykl 2-letni)



Wykres 6.22. Współczynnik łatwości zadań w etapie praktycznym – prezentowanie dla OKE (ZSZ - cykl 3-letni)



Prowadzona w oparciu o wyniki w tabeli 6.5.i 6.6. analiza współczynnika łatwości zadań w obszarach dla poszczególnych zawodów w całym Okręgu wskazuje, że w obszarach planowania i prezentowania wyników pracy zdający generalnie uzyskali niższe wyniki. Duża była też rozbieżność pomiędzy zdającymi w różnych zawodach.

Najwyższe wyniki w obszarze organizowania stanowiska pracy osiągnęli zdający w 4 zawodach 2-letnich, najlepiej planowali prace fryzjerzy a prezentowali blacharze i koszykarze-plecionkarze.

Prawie wszyscy zdający wiedzą jak wykonywać pracę, popełniają najmniej błędów podczas realizacji zadania, natomiast nie potrafią zaplanować narzędzi, materiałów lub po prostu nazwać czynności, które będą wykonywane. Wynika z tego, że należy poświęcić więcej czasu na ćwiczenie tych umiejętności, by wykonując zadanie potrafili nazwać procesy, czynności które wykonują, znają operacje technologiczne oraz czynności niezbędne w pracy, ale nie uwzględniają ich w planie działania.

7. Podsumowanie

Przeprowadzone po raz pierwszy w 2004 roku egzaminy potwierdzające kwalifikacje zawodowe dla absolwentów dwuletnich zasadniczych szkół zawodowych rozpoczęły proces wdrażania systemu zewnętrznego egzaminowania do szkół typu zawodowego. W bieżącym roku - 2005 wdrożono do systemu egzaminów zewnętrznych kolejne 53 zawody kształcone w 3-letnim cyklu nauczania.

W ciągu roku uległy zmianie czyli obniżeniu do 30% progi zaliczenia części II etapu pisemnego, dzięki temu zdający uzyskali wyższe wyniki z tego obszaru wiedzy i umiejętności niezbędnych w życiu dorosłego człowieka. Do organizacji oraz przeprowadzania egzaminów oprócz szkół, placówek włączyli się pracodawcy.

W niektórych zawodach niezależnie od cyklu kształcenia, należy wzmocnić powiązania wiedzy teoretycznej z praktyczną, zdobywaną bezpośrednio przy warsztacie pracy.

Zebrane podczas egzaminów doświadczenia pozwolą na doskonalenie w przyszłości systemu kształcenia zawodowego i egzaminowania.

7.1. Wyniki ewaluacji obserwacji prawidłowości przebiegu egzaminu potwierdzającego kwalifikacje zawodowe

Kolejny raz szkoły ponadgimnazjalne organizowały i przeprowadzały egzamin potwierdzający kwalifikacje zawodowe dla absolwentów zasadniczych szkół zawodowych dla zawodów robotniczych o dwu i trzyletnim cyklu kształcenia. Sposób przeprowadzania tego egzaminu zarówno etapu pisemnego, jak i praktycznego stał się przedmiotem ewaluacji w celu ustalenia poziomu upowszechniania się koncepcji porównywalności warunków jego odbywania oraz potwierdzenia wiarygodności wyników egzaminacyjnych. Wiarygodność wyników egzaminacyjnych powinna być niepodważalna, ponieważ służy szkołom do wnioskowania o osiągnięciach i efektywności procesu edukacyjnego, co może mieć przełożenie na zmiany w zakresie organizacji zajęć edukacyjnych, formułowaniu wymagań edukacyjnych, doboru strategii i programów nauczania. Dodatkowo funkcjonowanie wykwalifikowanych robotników określonego zawodu na rynku pracy i świadczących usługi dla ludności wymaga, aby ich umiejętności były rzetelne i rzeczywiste, a uzyskany dyplom stał się gwarancją profesjonalnie wykonywanej w przyszłości pracy.

Permanentna ewaluacja procesu egzaminacyjnego staje się więc niezbędnym elementem systemu społecznego.

I. W jaki sposób poznańska Komisja przygotowywała dyrektorów szkół ponadgimnazjalnych do przeprowadzenia egzaminu potwierdzającego kwalifikacje zawodowe w roku szkolnym 2004/2005?

W maju i czerwcu 2005 roku przeszkolono przewodniczących szkolnych zespołów egzaminacyjnych i ich zastępców z terenu działania poznańskiej Komisji w zakresie stosowania procedur i instrukcji egzaminacyjnych. Każda szkoła/zespół szkół otrzymała materiał szkoleniowy w postaci druku procedur i instrukcji dotyczących organizowania i przeprowadzania egzaminu potwierdzającego kwalifikacje zawodowe w roku szkolnym 2004/2005, wydane przez Okręgową Komisję Egzaminacyjną w Poznaniu. Rozpowszechniano w szkołach ulotki informacyjne, dodatkowo umieszczano informacje w Internecie. Podczas spotkań z radami pedagogicznymi zachęcano do organizowania wewnętrznej próby egzaminu zawodowego, aby przećwiczyć w praktyce obowiązujące procedury oraz zapoznać uczniów ze specyfiką zadań egzaminacyjnych. Pracownicy Komisji podczas pełnionych dyżurów odpowiadali na wszystkie pytania i wątpliwości dotyczące organizacji egzaminów drogą telefoniczną, listowną lub elektroniczną.

II. Problematyka i wyniki ewaluacji

- 1. Czy wszystkim zdającym zapewniono takie same warunki podczas rozwiązywania zadań egzaminacyjnych/wykonywania zadania praktycznego?**
- 2. Czy zadania egzaminacyjne rozwiązywano samodzielnie?**
- 3. Czy działania członków zespołów nadzorujących były spójne z działaniami innych uczestników procesu egzaminacyjnego (pracami egzaminatorów i pracownikami OKE w Poznaniu)?**
- 4. Czy właściwie dokumentowano proces egzaminacyjny?**

Podstawą do wnioskowania o prawidłowości procesu egzaminacyjnego były dane z protokołów prawidłowości przebiegu etapu pisemnego i praktycznego egzaminu zawodowego, analiza dokumentacji egzaminacyjnej oraz przebieg procesu zdawania kart odpowiedzi w poszczególnych ośrodkach.

W sesji wiosennej 2005 roku podczas egzaminu zawodowego, na terenie województw lubuskiego, wielkopolskiego i zachodniopomorskiego poddano obserwacji 54 szkoły podczas etapu pisemnego oraz 66 egzaminów różnych zawodów w 53 ośrodkach egzaminacyjnych podczas etapu praktycznego. Obserwatorami byli przedstawiciele organów nadzorujących, prowadzących, różnego typów szkół, ośrodków doskonalenia nauczycieli, związków zawodowych, Okręgowej Komisji Egzaminacyjnej w Poznaniu oraz Ministerstwa Edukacji Narodowej i Sportu.

Okręgowa Komisja Egzaminacyjna w Poznaniu składa podziękowania wszystkim Państwu obserwatorom za podjęcie się tej społecznie ważnej roli.

7.1.1. Warunki lokalowo-organizacyjne

Etap pisemny

W obserwowanych szkołach materiały egzaminacyjne przechowywano w warunkach zapewniających ich ochronę przed nieuprawnionym ujawnieniem. W żadnej szkole nie naruszono przesyłek z zestawami egzaminacyjnymi.

Sale egzaminacyjne przygotowano na ogół właściwe, choć w jednej ze szkół egzamin przeprowadzano na korytarzu szkolnym, co utrudniało pracę członków ZN. Uwzględniono

odpowiednią odległość pomiędzy zdającymi, a dla absolwentów o specjalnych potrzebach edukacyjnych przygotowano oddzielne sale oraz dostosowano warunki przeprowadzania egzaminu do ich możliwości.

We wszystkich obserwowanych szkołach zapewniono ład i porządek podczas wchodzenia i zajmowania przez młodzież wyznaczonych miejsc w sali egzaminacyjnej.

W większości szkół (poza czterema) przygotowano dla zdających kartki z ich imieniem i nazwiskiem, datą urodzenia, numerem PESEL oraz nazwą i symbolem zawodu.

Zdających poinformowano o obowiązku zapoznania się z instrukcją zamieszczoną na pierwszej stronie zestawu, sprawdzeniu jego kompletności, sposobie kodowania numeru PESEL na karcie odpowiedzi. We wszystkich szkołach zapisano czas rozpoczęcia i zakończenia rozwiązywania zadań egzaminacyjnych.

Etap praktyczny

Pomieszczenia oraz stanowiska egzaminacyjne spełniały podstawowe wymogi bezpieczeństwa i higieny pracy. Maszyny i urządzenia wykorzystywane podczas egzaminu działały bez zarzutu (poza sporadycznymi przypadkami awarii, które natychmiast usunięto).

Członkowie zespołów egzaminacyjnych zostali szczegółowo zapoznani z harmonogramem przebiegu egzaminu, zasadami prowadzenia obserwacji, punktowania zgodnie z kryteriami oraz stosowaniem procedur egzaminacyjnych. Nienaruszone zestawy egzaminacyjne rozdzielono na zmiany, zawody, stanowiska pracy dla zdających, dokumentację dla egzaminatorów, sprawdzono również ich kompletność.

We wszystkich obserwowanych ośrodkach zdawania sprawdzano na podstawie list obecności tożsamość zdających, w kilku przypadkach odnotowano spóźnienia lub nieprzybycie zdających, co zakłócało harmonogram odbywania egzaminu. Sprawdzano odzież roboczą oraz przypadku określonych zawodów aktualne zaświadczenia o stanie zdrowia (w kilku przypadkach zdający nie posiadali stosowanego zaświadczenia, co skutkowało zakłóceniami w harmonogramie, ponieważ oczekiwano na przesyłanie ich faksem przez pracodawcę). Podczas każdego obserwowanego egzaminu zapoznawano zdających z jego przebiegiem oraz przeprowadzano instruktaż na stanowisku egzaminacyjnym.

Wszyscy zdający sprawdzili kompletność wylosowanego zestawu egzaminacyjnego oraz zapoznali się ze stanowiskiem egzaminacyjnym.

7.1.2. Etyczny sposób pracy podczas rozwiązywania zdań egzaminacyjnych

Etap pisemny

Etyczny, czyli samodzielny i uczciwy sposób pracy zdających zapewniono poprzez odpowiednią liczbę, skład oraz sposób rozmieszczenia członków zespołu nadzorującego w sali egzaminacyjnej. W jednej z obserwowanych placówek stwierdzono brak nauczyciela spoza szkoły w składzie zespołu nadzorującego. Sposób rozmieszczenia oraz liczba członków ZN zapewniała możliwość nadzoru samodzielności pracy zdających, nauczyciele w pełni przestrzegali procedury określające ich sposób zachowania - zachowywano ciszę, nie zaglądano do prac zdających, nie udzielano wyjaśnień dotyczących zadań, nie wychodzono z sali.

Zdający podczas egzaminu pracowali samodzielnie, nie kontaktowali się między sobą, nie korzystali z niedozwolonych pomocy. Odbiór prac uczniów zorganizowano sprawnie, żaden z obserwowanych zdających nie poprawiał i nie dopisywał odpowiedzi po zakończeniu egzaminu.

We wszystkich obserwowanych szkołach skompletowane i uporządkowane karty odpowiedzi zdających umieszczano w bezpiecznych kopertach i zaklejało je w obecności wszystkich członków ZN, obserwatorów oraz przedstawicieli zdających, można więc wnioskować, że nie wystąpiła jakakolwiek ingerencja w prace egzaminacyjne uczniów, a tym samym, że młodzież rozwiązywała zadania w oparciu o rzeczywiście opanowane wiadomości i umiejętności. Uchybieniem okazały się bezpieczne koperty, których liczba okazywała się w wielu przypadkach niewystarczająca, stąd niewykorzystane zestawy egzaminacyjne pakowano razem z wypełnionymi kartami odpowiedzi.

Etap praktyczny

Podczas wykonywania zadania praktycznego zdający pracowali samodzielnie, nie porozumiewali się z innymi zdającymi, nie wypowiadali uwag i komentarzy, nie zadawali pytań dotyczących zadań. Egzaminatorzy prowadzili obserwacje, punktując czynności wykonywane przez zdających, nie naruszali procedur określających ich sposób zachowania - nie komentowano sposobu wykonywania czynności przez zdających, nie udzielano wskazówek, nie wychodzono z sali. Dokumentację egzaminacyjną bezpośrednio po zakończeniu egzaminu przekazywano przewodniczącemu SZE.

Obserwatorzy podkreślali życzliwą i odpowiadającą powadze egzaminu atmosferę panującą podczas obu etapów egzaminu zawodowego.

7.1.3. Spójność działań członków zespołów nadzorujących z działaniami innych uczestników procesu egzaminacyjnego.

Etap pisemny i praktyczny

Praca członków zespołów nadzorujących i egzaminacyjnych w zakresie współdziałania z innymi uczestnikami procesu egzaminacyjnego dotyczyła poprawności zakodowania numerów PESEL, symbolu zawodu, wersji arkusza, naklejenia pasków z identyfikatorem szkoły (służy to pełnej identyfikacji pracy zdającego podczas sczytywania wyników) oraz kontroli sposobu zakodowania przez zdających odpowiedzi na pytania zamknięte. W obserwowanych szkołach i ośrodkach wszyscy członkowie ZN i ZE prowadzili czynności sprawdzające poprawność ww. elementów. W skali okręgu odnotowano 100 błędnych numerów PESEL oraz sporadyczne błędy w zakodowaniu liczby punktów przez egzaminatorów. W jednym przypadku nieprawidłowo wypełniono dokumentację egzaminacyjną w zawodzie sprzedawcy.

Proces sczytywania wyników zdających w Komisji poznańskiej przebiegał terminowo, po wyjaśnieniu wszystkich błędów i usterek, związanych z identyfikacją zdających.

7.1.4. Dokumentowanie procesu egzaminacyjnego

Etap pisemny i praktyczny

Podczas obu etapów egzaminu sporządzono protokoły przebiegu określonego etapu egzaminu, które podpisywali członkowie ZN i ZE oraz obserwatorzy. Na ich podstawie przewodniczący SZE sporządzał zbiorcze protokoły egzaminu, które wraz z kartami odpowiedzi oraz kartami obserwacji i zweryfikowanymi listami zdających przekazywano do OKE w Poznaniu. Ww. dokumentację można ocenić jako prawidłową, na 5500 wydanych dyplomów potwierdzających kwalifikacje zawodowe w określonym zawodzie tylko 3 wymagały wymiany ze względu na błędne dane osobowe.

7. 2. Wnioski:

Podsumowując można stwierdzić, że proces egzaminacyjny w zasadniczych szkołach zawodowych przebiegał sprawnie i rzetelnie. Warunki odbywania egzaminu, uczciwy sposób pracy zdających oraz współpracę z innymi uczestnikami procesu egzaminacyjnego można uznać za właściwą.

Eliminowaniu sporadycznych usterek służyć będą obowiązkowe szkolenia dla przewodniczących szkolnych zespołów egzaminacyjnych w zakresie stosowania procedur i instrukcji organizowane przez Komisję poznańską w roku szkolnym 2005/2006.